

BANSHU SHINKIN BANK REPORT

播州信用金庫 中間期レポート

平成29年4月1日～平成29年9月30日



ひろがる夢とたしかな未来



播州信用金庫

《ばんしん》は、お客さまとの強い絆とネットワークで地域の持続的な発展を目指します。

《ばんしん》は「地域の皆様に奉仕する」という経営理念のもと、地元の皆さまからお預かりした大切な資金（預金・積金）を、地元で資金を必要とされているお客さまにご融資し、円滑な資金供給を行うという形で皆さまの暮らしや事業繁栄のお手伝いをしています。

また、地域社会の一員として地元の中小企業者や住民の皆さまとの強い絆とネットワークを築くことにより、地域経済の持続的な発展に努めてまいりたいと考えています。



ばんしん後継者養成塾を開催

地元中小企業の次世代を担う事業後継者、若手経営者のマネジメントスキルの向上及び、異業種交流・親睦を図ることを目的として「ばんしん後継者養成塾」を開催しています。

各種講演会・セミナーを開催

業界の最新動向や経営戦略などの情報を提供する「業種別講演会」を開催しています。

また、将来の取引事業者の育成・支援を目的として、創業に必要な基礎知識を学べる「創業セミナー」を開催しています。

医療業向け講演会（平成29年5月18日）

- 第1部 「医療機関の労務管理～職員満足度が向上する対応策」
- 第2部 「2018年診療報酬・介護報酬改定に向けた今後の医療介護経営戦略」

飲食業向け講演会（平成29年5月25日）

「外食業界における2017年上半年動向の確認と2017年下半年の経営対策」

遊技業向け講演会（平成29年6月21日）

「業界時流：2017年下期パチンコ業界時流予測」

ばんしん創業セミナー（平成29年6月22日・6月29日）

「創業前の準備と自分のやりたいことを具現化するためのビジネスプランの作り方」



総代懇談会の開催

平成29年9月25日、27日の2日間、当金庫本店及び神戸本部にて、総代を対象とした仮決算の説明会を開催しました。当日は、説明会と併せて当金庫役員と総代との意見交換を行い、ご意見・ご要望をいただき、経営改善、対応に取り組んでいます。



新時代経営研究会の開催

最新の経済情勢等の情報を提供する場として、取引先の皆さまをご招待して「ばんしん新時代経営研究会」を開催しています。平成29年7月6日に、作家の佐藤優氏をお招きし、「大転換する国際情勢を読み解く」をテーマに講演していただきました。



経営支援に関する取り組み

平成29年6月12日から28日までの計10回にわたり、補助金・助成金等の最新情報や人材採用対策等に関するセミナーをエリアブロック別に開催しました。このセミナーは、取引先の経営者の皆さまに、国の制度を有効に活用していただくことを目的に開催したもので、延べ244名のお客さまにご参加いただきました。

また、今年度の新たな取り組みとして、お取引先企業が税制優遇制度などをご利用できる「経営力向上計画に係る認定申請書」の無料添削サービスを開始しています。

お客さま満足度向上に向けた取り組み

当金庫では、地域のお客さまから信頼され、満足してお取引いただけるよう、例年全営業店窓口において店頭サービスお客さまアンケートを実施しており、今年も平成29年2月にお客さま(回答数9,045名)よりご意見・ご要望を頂戴し、各種改善・対応に取り組んでいます。



各種研修会の開催

お客さまの多様なニーズに的確にお応えできるよう、職員の職階別、業務別に集合研修を実施するとともに、専門的な知識の習得を目的として外部団体が主催する各種研修にも職員を積極的に派遣し、人材の育成に取り組んでいます。



各種イベントの開催

当金庫では平成29年4月から6月にかけて、営業店の店頭やロビーにおいて、絵画展や緑日などのイベントを開催しました。このイベントは営業店ごとにテーマを決め実施したもので、本店営業部では学校法人みかしほ学園 日本調理製菓専門学校の生徒によるケーキの製作実演を行い、地元の幼稚園、保育園の園児たちを招待してケーキのおもてなしをしました。

今後も地域のお客さまとの交流を大切に、地域に根差した活動に取り組んでいきます。



平成29年度上半期の現況について （平成29年4月1日～平成29年9月30日）

預金・出資金・会員の状況

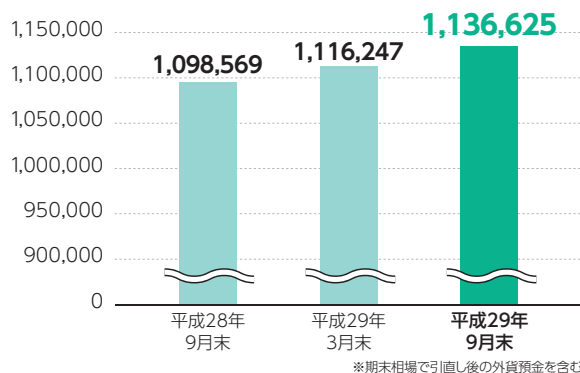
地域に密着した営業活動に努めてまいりました結果、平成29年9月末の預金残高は、1兆1,366億円と前期末に比べ203億円の増加となりました。

会員数は、所在不明会員等の除名(168人)を行いました、前期末に比べ116人増加となり、出資金は45百万円増加しました。

預金残高 **1兆1,366億円** 出資金 **30億円** 会員数 **45,493人**

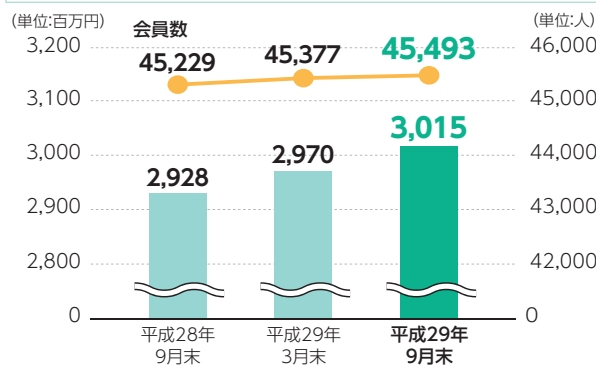
預金残高の推移

(単位:百万円)



出資金・会員数の推移

(単位:百万円)



貸出金の状況

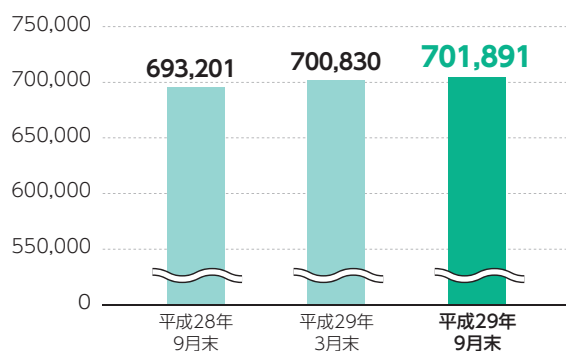
平成29年9月末の貸出金残高は、7,018億円と前期末に比べ10億円の増加となりました。

また、一部の大口貸出先や特定の業種に偏ることなく多くのお客さまの資金ニーズにお応えし、地元企業の発展に向けた支援を行っています。

貸出金残高 **7,018億円**

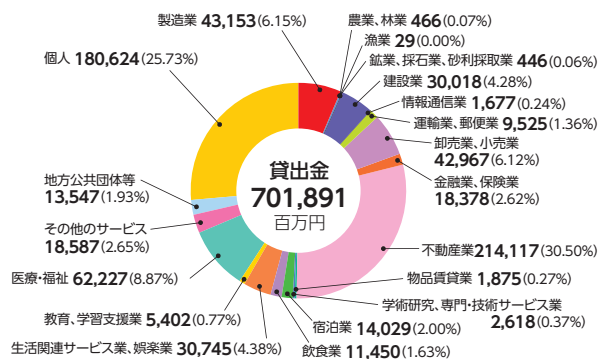
貸出金残高の推移

(単位:百万円)



貸出金業種別残高・構成比

(単位:百万円)



損益の状況

(単位:百万円)

	平成28年9月末	平成29年3月末	平成29年9月末
業務純益	859	1,637	1,224
経常利益	2,075	2,509	2,503
当期純利益	1,932	1,425	2,584

金融再生法による開示債権額

「金融機能の再生のための緊急措置に関する法律(金融再生法)」に基づく開示債権額及び同債権に対する引当・保全状況は以下のとおりです。平成29年9月末における金融再生法上の不良債権額は、30,923百万円ですが、そのすべてが損失となるものではなく、担保・保証等及び貸倒引当金により26,436百万円が保全されています。

(単位:百万円)

区 分	平成29年 3月末	平成29年 9月末					保全率 (%) (B) / (A)	(注)
	開示残高	開示残高 (A)	保全額 (B)	担保・保証 等による 回収見込額	貸倒 引当金			
破産更生債権及び これらに準ずる債権	10,921	9,155	9,155	3,168	5,986	100.00%		1. 開示対象債権は貸出金のほか、債務保証見返、未収利息、仮払金及び外国為替を含んでいます。 2. 左記の平成29年9月末の計数は、当金庫の定める自己査定基準に基づき、仮決算における自己査定を実施した結果を反映しています。
危険債権	21,183	21,162	17,029	10,265	6,764	80.47%		
要管理債権	387	605	251	225	26	41.48%		
小計(a)	32,492	30,923	26,436	13,659	12,777	85.49%		
正常債権	671,629	673,551						
合計(b)	704,121	704,474						
金融再生法 開示債権比率(a/b)	4.61%	4.39%						

用語説明

破産更生債権及びこれらに準ずる債権

破産手続開始、更生手続開始、再生手続開始の申立て等により経営破綻に陥っている債務者に対する債権及びこれらに準ずる債権です。

危険債権

債務者が経営破綻の状態には至っていないが、財政状態及び経営成績が悪化し、契約に従った債権の元本の回収及び利息の受取りができない可能性の高い債権です。

要管理債権

[3か月以上延滞債権]及び「貸出条件緩和債権」に該当する貸出金をいいます。

正常債権

債務者の財政状態及び経営成績に特に問題がない債権であり、「破産更生債権及びこれらに準ずる債権」、「危険債権」、「要管理債権」以外の債権をいいます。

有価証券の時価情報

地域の皆さまからお預かりしたご預金はご融資のほか、安全性や収益性に留意して有価証券で有効に運用しています。

満期保有目的の債券

(単位:百万円)

	種 類	平成29年3月末			平成29年9月末		
		貸借対照表計上額	時 価	差 額	貸借対照表計上額	時 価	差 額
時価が貸借対照表計上額を超えるもの	国 債	—	—	—	—	—	—
	地方債	—	—	—	—	—	—
	社 債	—	—	—	—	—	—
	その他	2,000	2,021	21	4,000	4,030	30
	小 計	2,000	2,021	21	4,000	4,030	30
時価が貸借対照表計上額を超えないもの	国 債	—	—	—	—	—	—
	地方債	—	—	—	—	—	—
	社 債	—	—	—	—	—	—
	その他	20,000	19,149	△ 850	27,000	26,102	△ 897
	小 計	20,000	19,149	△ 850	27,000	26,102	△ 897
合 計		22,000	21,170	△ 829	31,000	30,133	△ 866

(注) 1. 時価は、期末日における市場価格等に基づいております。2. 上記の「その他」は、外国証券及び投資信託等です。3. 時価を把握することが極めて困難と認められる有価証券は本表には含めておりません。

その他有価証券

(単位:百万円)

	種 類	平成29年3月末			平成29年9月末		
		貸借対照表計上額	取得原価	差 額	貸借対照表計上額	取得原価	差 額
貸借対照表計上額が取得原価を超えるもの	株 式	4,284	3,778	506	6,917	6,207	710
	債 券	127,838	125,035	2,803	120,077	117,834	2,242
	国 債	45,494	43,904	1,589	38,107	36,934	1,172
	地方債	12,980	12,721	258	12,676	12,436	239
	社 債	69,363	68,408	954	69,293	68,463	829
	その他	15,442	14,667	775	31,733	30,829	903
	小 計	147,566	143,480	4,085	158,727	154,872	3,855
貸借対照表計上額が取得原価を超えないもの	株 式	5,378	5,669	△ 290	3,933	4,138	△ 204
	債 券	79,333	80,435	△ 1,101	90,795	91,713	△ 918
	国 債	29,402	30,004	△ 602	28,457	28,958	△ 500
	地方債	13,717	13,917	△ 200	15,652	15,838	△ 185
	社 債	36,214	36,513	△ 299	46,684	46,916	△ 232
	その他	34,570	36,201	△ 1,631	34,660	36,082	△ 1,421
	小 計	119,283	122,306	△ 3,023	129,389	131,933	△ 2,544
合 計		266,849	265,786	1,062	288,117	286,806	1,310

(注) 1. 貸借対照表計上額は、期末日における市場価格等に基づいております。2. 上記の「その他」は、外国証券及び投資信託等、ならびに買入金銭債権中の信託受益権です。

3. 時価を把握することが極めて困難と認められる有価証券は本表には含めておりません。

平成29年度上半期の現況について

平成29年4月1日～

平成29年9月30日

自己資本の状況

<バーゼルⅢ（国内基準）第3の柱に基づく開示>

自己資本比率の算出方法を定めた「信用金庫法第89条第1項において準用する銀行法第14条の2の規定に基づき、信用金庫及び信用金庫連合会がその保有する資産等に照らし自己資本の充実の状況が適当であるかどうかを判断するための基準（平成18年金融庁告示第21号）」に基づく開示を行っております。

当金庫においては、自己資本比率の算出にあたり国内基準を適用のうえ、信用リスク・アセットの算出については標準的手法を、オペレーショナル・リスク相当額の算出については基礎的手法をそれぞれ使用しております。

自己資本の構成<単体>

(単位：百万円)

項 目	平成29年3月末	経過措置による 不算入額	平成29年9月末	経過措置による 不算入額
コア資本に係る基礎項目 (1)				
普通出資又は非累積的永久優先出資に係る会員勘定の額	58,869		61,498	
うち、出資金及び資本剰余金の額	2,970		3,015	
うち、利益剰余金の額	56,073		58,483	
うち、外部流出予定額(△)	175		—	
うち、上記以外に該当するものの額	—		—	
コア資本に係る基礎項目の額に算入される引当金の合計額	1,682		1,409	
うち、一般貸倒引当金コア資本算入額	1,682		1,409	
うち、適格引当金コア資本算入額	—		—	
適格旧資本調達手段の額のうち、コア資本に係る基礎項目の額に含まれる額	—		—	
公的機関による資本の増強に関する措置を通じて発行された資本調達手段の額のうち、コア資本に係る基礎項目の額に含まれる額	—		—	
土地再評価額と再評価直前の帳簿価額の差額の45パーセントに相当する額のうち、コア資本に係る基礎項目の額に含まれる額	—		—	
コア資本に係る基礎項目の額 (イ)	60,551		62,908	
コア資本に係る調整項目 (2)				
無形固定資産（モーゲージ・サービシング・ライツに係るものを除く。）の額の合計額	495	330	492	328
うち、のれんに係るものの額	—	—	—	—
うち、のれん及びモーゲージ・サービシング・ライツに係るものの以外の額	495	330	492	328
繰延税金資産（一時差異に係るものを除く。）の額	—	—	—	—
適格引当金不足額	—	—	—	—
証券化取引に伴い増加した自己資本に相当する額	—	—	—	—
負債の時価評価により生じた時価評価差額であって自己資本に算入される額	—	—	—	—
前払年金費用の額	—	—	—	—
自己保有普通出資等（純資産の部に計上されるものを除く。）の額	—	—	—	—
意図的に保有している他の金融機関等の対象資本調達手段の額	—	—	—	—
少数出資金融機関等の対象普通出資等の額	—	—	—	—
信用金庫連合会の対象普通出資等の額	—	—	—	—
特定項目に係る10パーセント基準超過額	—	—	—	—
うち、その他金融機関等の対象普通出資等に該当するものに関連するものの額	—	—	—	—
うち、モーゲージ・サービシング・ライツに係る無形固定資産に関連するものの額	—	—	—	—
うち、繰延税金資産（一時差異に係るものに限る。）に関連するものの額	—	—	—	—
特定項目に係る15パーセント基準超過額	—	—	—	—
うち、その他金融機関等の対象普通出資等に該当するものに関連するものの額	—	—	—	—
うち、モーゲージ・サービシング・ライツに係る無形固定資産に関連するものの額	—	—	—	—
うち、繰延税金資産（一時差異に係るものに限る。）に関連するものの額	—	—	—	—
コア資本に係る調整項目の額 (ロ)	495		492	
自己資本				
自己資本の額((イ)-(ロ)) (ハ)	60,055		62,415	
リスク・アセット等 (3)				
信用リスク・アセットの額の合計額	656,578		671,785	
うち、経過措置によりリスク・アセットの額に算入される額の合計額	330		328	
うち、無形固定資産（のれん及びモーゲージ・サービシング・ライツに係るものを除く。）	330		328	
うち、繰延税金資産	—		—	
うち、前払年金費用	—		—	
うち、他の金融機関等向けエクスポージャー	—		—	
うち、上記以外に該当するものの額	—		—	
オペレーショナル・リスク相当額の合計額を8パーセントで除して得た額	25,718		25,718	
信用リスク・アセット調整額	—		—	
オペレーショナル・リスク相当額調整額	—		—	
リスク・アセット等の額の合計額 (ニ)	682,296		697,504	
自己資本比率				
単体自己資本比率((ハ)/(ニ))	8.80%		8.94%	

自己資本の充実度に関する事項

自己資本の充実度＜単体＞

(単位：百万円)

	平成29年3月末		平成29年9月末	
	リスク・アセット	所要自己資本額	リスク・アセット	所要自己資本額
イ. 信用リスク・アセット、所要自己資本の額合計	656,578	26,263	671,785	26,871
① 標準的手法が適用されるポートフォリオごとのエクスポージャー	652,270	26,090	662,998	26,519
現金	—	—	—	—
我が国の中央政府及び中央銀行向け	—	—	—	—
外国の中央政府及び中央銀行向け	—	—	—	—
国際決済銀行等向け	—	—	—	—
我が国の地方公共団体向け	—	—	—	—
外国の中央政府等以外の公共部門向け	142	5	141	5
国際開発銀行向け	—	—	—	—
地方公共団体金融機構向け	61	2	58	2
我が国の政府関係機関向け	2,340	93	2,083	83
地方三公社向け	211	8	211	8
金融機関及び第一種金融商品取引業者向け	30,156	1,206	30,458	1,218
法人等向け	206,240	8,249	217,136	8,685
中小企業等向け及び個人向け	103,527	4,141	105,122	4,204
抵当権付住宅ローン	23,689	947	23,294	931
不動産取得等事業向け	205,964	8,238	202,319	8,092
3ヵ月以上延滞等	5,151	206	6,236	249
取立未済手形	46	1	57	2
信用保証協会等による保証付	2,158	86	2,334	93
株式会社地域経済活性化支援機構等による保証付	—	—	—	—
出資等	9,530	381	10,428	417
出資等のエクスポージャー	9,530	381	10,428	417
重要な出資のエクスポージャー	—	—	—	—
上記以外	63,049	2,521	63,114	2,524
他の金融機関等の対象資本調達手段のうち対象普通出資等に該当するもの以外のものに係るエクスポージャー	—	—	—	—
信用金庫連合会の対象普通出資等であってコア資本に係る調整項目の額に算入されなかった部分に係るエクスポージャー	4,753	190	4,753	190
特定項目のうち調整項目に算入されない部分に係るエクスポージャー	5,977	239	5,892	235
上記以外のエクスポージャー	52,319	2,092	52,468	2,098
② 証券化エクスポージャー	54	2	44	1
証券化（オリジネーター）	—	—	—	—
証券化（オリジネーター以外）	54	2	44	1
③ ファンド	3,741	149	8,308	332
④ 経過措置によりリスク・アセットの額に算入されるものの額	330	13	328	13
⑤ 他の金融機関等の対象資本調達手段に係るエクスポージャーに係る経過措置によりリスク・アセットの額に算入されなかったものの額	—	—	—	—
⑥ CVAリスク相当額を8%で除して得た額	181	7	105	4
⑦ 中央清算機関関連エクスポージャー	0	0	0	0
ロ. オペレーショナル・リスク相当額を8%で除して得た額	25,718	1,028	25,718	1,028
ハ. 単体総所要自己資本額（イ+ロ）	682,296	27,291	697,504	27,900

(注) 1. 所要自己資本の額＝リスク・アセット×4%

2. 「エクスポージャー」とは、資産（派生商品取引によるものを除く）並びにオフバランス取引及び派生商品取引の与信相当額等のことです。

3. 「3ヵ月以上延滞等」とは、元本又は利息の支払が約定支払日の翌日から3ヵ月以上延滞している債務者に係るエクスポージャー及び「我が国の中央政府及び中央銀行向け」から「法人等向け」（「国際決済銀行等向け」を除く）においてリスク・ウェイトが150%になったエクスポージャーのことです。

4. 当金庫は、基礎的手法によりオペレーショナル・リスク相当額を算定しています。

＜オペレーショナル・リスク相当額（基礎的手法）の算定方法＞ $\frac{\text{粗利益（直近3年間のうち正の値の合計額）} \times 15\%}{\text{直近3年間のうち粗利益が正の値であった年数}} \div 8\%$

5. 単体総所要自己資本額＝単体自己資本比率の分母の額×4%

6. ③には、複数の資産を裏付とする資産（所謂ファンド）のリスク・アセットの額及び所要自己資本額を計上しております。

店舗・店舗外ATMコーナーのご案内

この街で暮らしのお手伝いをいたします。

姫路地区

本店	〒670-0962	姫路市南駅前町110番地	TEL.079-281-3939
駅前支店	〒670-0927	姫路市駅前町333番地	TEL.079-222-7101
船場支店	〒670-0043	姫路市小姓町85番地1	TEL.079-298-5101
野里支店	〒670-0871	姫路市伊伝居38番の15	TEL.079-281-5201
東支店	〒670-0835	姫路市幸町16番地	TEL.079-224-1187
市場支店	〒670-0966	姫路市延末295番地	TEL.079-221-6250
北支店	〒670-0876	姫路市西八代町8番21号	TEL.079-291-2515
網干支店	〒671-1234	姫路市網干区新在家1412番地の5	TEL.079-272-4555
飾磨支店	〒672-8052	姫路市飾磨区玉地1丁目123番地	TEL.079-235-4911
英賀保支店	〒672-8092	姫路市飾磨区英賀春日町2丁目4番17	TEL.079-237-2333
今宿支店	〒670-0057	姫路市北今宿2丁目1番15号	TEL.079-293-2231
広畑支店	〒671-1121	姫路市広畑区東新町1丁目7番地1	TEL.079-239-4047
保城支店	〒670-0805	姫路市西中島283番地9	TEL.079-281-3731
白浜支店	〒672-8023	姫路市白浜町甲2220番地1	TEL.079-245-1251
青山支店	〒671-2222	姫路市青山5丁目1番1号	TEL.079-267-2431
御立支店	〒670-0074	姫路市御立西5丁目14番50号	TEL.079-295-8833
飾磨西支店	〒672-8079	姫路市飾磨区今在家2丁目3番地	TEL.079-235-7801
花田支店	〒671-0255	姫路市花田町小川49番地の1	TEL.079-252-8601
香寺支店	〒679-2143	姫路市香寺町中仁野307番地1	TEL.079-232-8611
西支店	〒670-0046	姫路市東雲町6丁目9番1	TEL.079-296-2000

東播地区

加古川支店	〒675-0066	加古川市加古川町寺家町600番地	TEL.079-423-3131
東加古川支店	〒675-0101	加古川市平岡町新在家3丁目288番地の13	TEL.079-423-2312
野口支店	〒675-0017	加古川市野口町良野52番地1	TEL.079-427-8711
別府支店	〒675-0122	加古川市別府町別府713番地の3	TEL.079-435-9911
高砂支店	〒676-0064	高砂市高砂町北本町1136番地	TEL.079-442-4101
荒井支店	〒676-0011	高砂市荒井町小松原2丁目14番19号	TEL.079-443-2201
伊保支店	〒676-0076	高砂市伊保崎4丁目2番35号	TEL.079-448-2501
宝殿支店	〒676-0805	高砂市米田町米田306番地3	TEL.079-431-8883
三木支店	〒673-0403	三木市末広3丁目10番17号	TEL.079-83-6700
稲美支店	〒675-1115	加古郡稲美町岡岡6丁目191番地	TEL.079-492-9011
小野支店	〒675-1332	小野市中町318番1	TEL.079-62-1584
西脇支店	〒677-0054	西脇市野村町1795番地の186	TEL.0795-23-3984

西播地区

相生支店	〒678-0031	相生市旭4丁目10番24号	TEL.0791-22-1030
赤穂支店	〒678-0239	赤穂市加里屋67番地6	TEL.0791-42-0881
揖保川支店	〒671-1643	たつの市揖保川町神戸北山107番地4	TEL.0791-72-4641
太子支店	〒671-1524	揖保郡太子町東保325番地1	TEL.079-276-3033
龍野支店	〒679-4129	たつの市龍野町堂本11番地15	TEL.0791-63-1512
上郡支店	〒678-1232	赤穂郡上郡町竹万2168番地	TEL.0791-52-7564

北播地区

福崎支店	〒679-2204	神崎郡福崎町西田原1370番地10	TEL.0790-22-0888
北条支店	〒675-2311	加西市北条町横尾1233番地	TEL.0790-42-0006

明石地区

明石支店	〒673-0845	明石市太寺2丁目14番5号	TEL.078-918-0101
二見支店	〒674-0092	明石市二見町東二見509番地の5	TEL.078-941-0701
土山支店	〒674-0074	明石市魚住町清水2156番地の1	TEL.078-942-3788
西明石支店	〒673-0016	明石市松の内2丁目8番地の14	TEL.078-924-2477
大久保支店	〒651-2411	神戸市西区上新地1丁目2番3	TEL.078-967-5862

神戸地区

三宮支店	〒650-0021	神戸市中央区三宮町1丁目1番3号	TEL.078-393-2311
兵庫支店	〒652-0801	神戸市兵庫区中道通5丁目2番7号	TEL.078-577-1171
東灘支店	〒658-0016	神戸市東灘区本山中町3丁目2番3号	TEL.078-451-3181
神戸西支店	〒654-0026	神戸市須磨区大池町4丁目1番37号	TEL.078-735-3281
平野支店	〒652-0008	神戸市兵庫区上祇園町3番1号	TEL.078-361-3741
本山支店	〒658-0081	神戸市東灘区田中町1丁目13番8号	TEL.078-412-2301
垂水支店	〒655-0881	神戸市垂水区東垂水町字菅ノ口633番地の1	TEL.078-751-9051
灘支店	〒657-0831	神戸市灘区水道筋1丁目6番地の3	TEL.078-802-8788
六甲道支店	〒657-0035	神戸市灘区友田町2丁目7番22	TEL.078-843-9870
三宮北支店	〒650-0001	神戸市中央区加納町2丁目6番1号	TEL.078-261-3678
西神南支店	〒651-2243	神戸市西区井吹山西町1丁目1番3	TEL.078-997-9722
谷上支店	〒651-1245	神戸市北区谷上東町8番29号	TEL.078-586-3939

阪神地区

西宮支店	〒662-0971	西宮市和上町1番27号	TEL.0798-22-7321
今津支店	〒663-8233	西宮市津門川町12番11号	TEL.0798-26-9601
西宮北支店	〒663-8016	西宮市若山町11番6号	TEL.0798-63-5800
尼崎支店	〒660-0892	尼崎市東難波町5丁目18番10号	TEL.06-6489-9611
塚口支店	〒661-0002	尼崎市塚口町3丁目39番地1	TEL.06-6426-3984
立花支店	〒660-0053	尼崎市南七松町1丁目1番1号	TEL.06-6418-5151
宝塚支店	〒665-0034	宝塚市小林4丁目7番72号	TEL.0797-72-3466
伊丹支店	〒664-0851	伊丹市中央3丁目5番14号	TEL.072-772-9199



インターネット支店

夢みらい支店

<http://www.shinkin.co.jp/banshin>

ハロー よいばんしん

 0120-864184

店舗外ATMコーナー（現金自動預入支払機）

本店営業部JR姫路出張所 JR姫路駅ビオレおみやげ館内	船場支店姫路循環器病センター出張所 兵庫県立姫路循環器病センター内	今宿支店ザ・モール姫路出張所 ザ・モール姫路2階フロア	相生支店コープデイズ相生出張所 コープデイズ相生店1階フロア	揖保川支店マックスバリュ揖保川店出張所 マックスバリュ揖保川店内、店外
駅前支店キャサバ出張所 キャサバビル1階フロア	東支店イオン宮西出張所 イオン宮西ショッピングセンター内	相生支店コープ相生東出張所 コープ相生東店1階	福崎支店銀ビル出張所 ボンマルシェ（銀ビル福崎店）内	駅前支店ターミナル出張所 神姫ビルディング内
飾磨支店イオンモール姫路リバーシティ出張所 イオンモール姫路リバーシティ1階フロア	広畑支店イオンモール姫路大津出張所 イオンモール姫路大津内	相生支店播磨科学公園都市出張所 西播磨テクノポリス公共施設棟内	福崎支店市川町文化センター出張所 市川町文化センター敷地内	駅前支店イーレひめじ出張所 イーレひめじ1階
飾磨支店マルアイ亀山店出張所 マルアイ亀山店敷地内	青山支店姫路赤十字病院出張所 姫路赤十字病院2階フロア	相生支店イオンタウン相生出張所 イオンタウン相生敷地内	北条支店イオンモール加西北条出張所 イオンモール加西北条内	駅前支店大手前出張所 御幸通商店街
飾磨支店姫路中央病院出張所 姫路中央病院附属クリニック敷地内	御立支店コープ田寺出張所 コープ姫路田寺店1階	相生支店IHI播磨病院出張所 IHI播磨病院敷地内	土山支店ドライブインながさわ出張所 ドライブインながさわ土山本店敷地内	駅前支店テラッポ姫路出張所 テラッポ姫路1階
英賀保支店英賀春日町出張所 英賀保支店南側駐車場内	加古川支店加古川駅出張所 JR加古川駅サービスコーナー内	赤穂支店主婦の店赤穂店出張所 主婦の店赤穂店内	三宮支店地下出張所 神戸本都地下2階	船場支店はなかげ出張所 当金庫事務集中センター敷地内
尼崎支店あまがさきキューズモール出張所 あまがさきキューズモール2階				

2017年（平成29年）10月末現在

ひろがる夢とたしかな未来



播州信用金庫

<http://www.shinkin.co.jp/banshin>

ばんしんは、県・市町と協力して、地域を見守ります。
～兵庫県地域見守りネットワーク加盟金融機関～