

ひろがる**夢**と  
たしかな**未来**

# BANSHU SHINKIN BANK REPORT

播州信用金庫 中間期レポート

2019年4月1日～2019年9月30日



播州信用金庫

# お客さまとの強い絆とネットワークで地域の持続的な発展を目指します。

《ばんしん》は「地域の皆様に奉仕する」という経営理念のもと、地元の皆さまからお預かりした大切な資金(預金・積金)は、地元で資金を必要とされているお客さまにご融資し、円滑な資金供給を行うという形で皆さまの暮らしや事業繁栄のお手伝いをしています。



## お取引先への支援等

お取引先企業を全力でサポートいたします。

### 創業セミナー

創業予定の方や創業間もないお客さまを対象に「創業セミナー」を開催しています。セミナーでは創業の専門家や公的支援機関等の担当者から、ビジネスプランの作り方や利用可能な補助金情報などを解説していただき、セミナー終了後には個別相談会も行いました。

- ◆ウィズあかし(2019年8月29日)
- ◆北条支店(2019年9月12日)



北条支店

### ばんしん後継者養成塾

地元中小企業の次世代を担う若手経営者・後継者を対象に、「ばんしん後継者養成塾」を開催しています。当塾は、経営を体系的に学んでいただくとともに、受講者同士の親睦も図っていただけるよう宿泊研修も行い、幅広い人脈づくりや異業種交流の場を提供しています。

### 各種講演会・セミナー

業界の最新動向や経営戦略などの情報を提供する各種講演会やセミナーを定期的で開催しています。

- ◆遊技業向け講演会(2019年5月30日)
- ◆医療業向け講演会(2019年6月13日)
- ◆飲食業向け講演会(2019年6月26日)



医療業向け講演会

- ◆販路を見据える商品開発セミナー(2019年7月11日)

商品開発や販路開拓及びブランドの立ち上げをお考えの企業を対象に、「販路を見据える商品開発セミナー」を開催しました。

また、セミナーにご参加いただいた約70社の中から、自社の商品開発・販路開拓に取り組む企業を募り、選考された7社を対象に、引き続き「商品開発実践プログラム」を実施しています。



販路を見据える商品開発セミナー



# TOPICS

地域の皆さまのお役にたてるよう様々な取り組みを行っています。

## 新時代経営研究会

経営者の皆さまに最新の経済情勢等の情報を提供する場として、「ばんしん新時代経営研究会」を開催しています。2019年7月4日に、ダイヤ精機(株) 代表取締役 諏訪 貴子氏をお招きし、「町工場発! 二代目社長の経営改革と人財育成」をテーマに講演していただきました。



## 総代懇談会

2019年9月24日、27日の2日間、当金庫本店及び神戸本部にて、総代を対象とした「地区別総代懇談会」を開催しました。当日は、当金庫の仮決算予想について報告するとともに、当金庫役員と総代の皆さまとの意見交換も行いました。



## 「後見支援預金」の取扱い開始

当金庫は、後見制度(成年後見又は未成年後見)をご利用の被後見人の財産を安全に保護・管理することを目的とした「ばんしん後見支援預金」の取扱いを2019年7月1日より開始しました。本商品は、口座開設から預金の払戻しや解約などを家庭裁判所の「指示書」に基づいて行うため、被後見人にとっては、安全・確実にご自身の財産を利用していただくことが可能となり、後見人にとっても被後見人の財産を長期に亘って管理するための負担を軽減することが期待できます。

## SDGsへの取り組み

国連が提唱する「持続可能な開発目標(SDGs)」を、経営理念を踏まえた中長期的な活動方針に反映していくことを目的として、2019年9月20日に「播州信用金庫 SDGs宣言」を定めました。播州信用金庫は、地域に根ざした金融機関として、社会的課題解決と経済成長の両立を図り、持続可能な社会の実現に努めてまいります。



## 地域貢献活動への取り組み

スポーツを通じた地域貢献活動への取り組みとして、姫路市を中心に活動する女子サッカーチーム・ASハリマアルビオン(なでしこリーグ2部所属)と協力し、幼稚園児・小学生を対象とした「「ばんしん」スポーツアカデミー」を開催しています。

今年で2年目の開催となるスポーツアカデミーは、当金庫の職員で、ASハリマアルビオンに所属する本多由佳選手も参加し、子供たちにサッカーの指導を行いながら、交流を深めました。

- ◆春休みスポーツアカデミー  
・姫路大学、兵庫大学(2019年4月3日、4日)
- ◆夏休みスポーツアカデミー  
・姫路大学(2019年8月20日)  
・兵庫大学(2019年8月26日)



姫路大学



兵庫大学

## ◆スマホ決済導入セミナー

2019年8月26日～30日、9月10日～13日までの計9回にわたり、「スマホ決済導入セミナー」を開催しました。セミナーでは、(株)ネットスターズの担当者から、「StarPay」の実機を用いたデモンストレーション、商品説明、導入のメリット等を説明していただきました。



スマホ決済導入セミナー

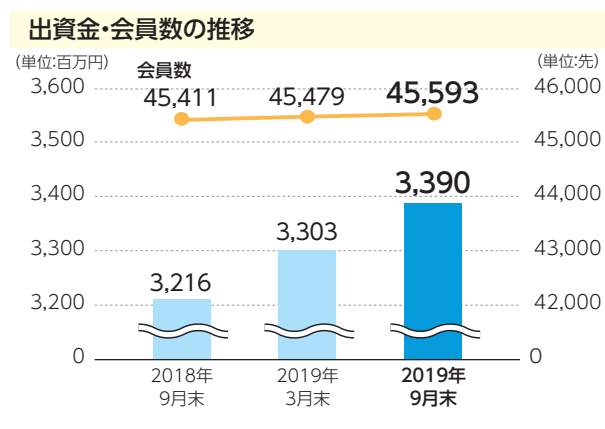
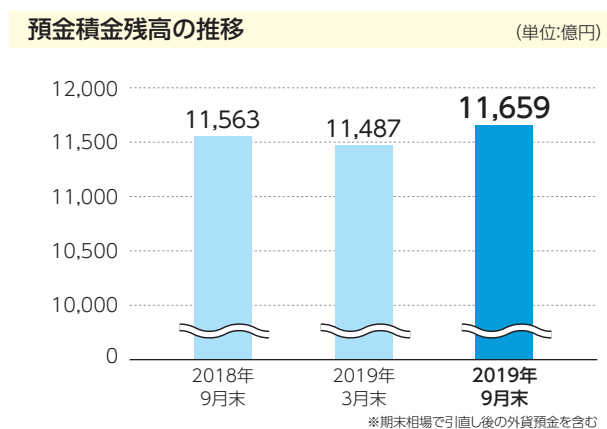


# 2019年度上半期の現況について (2019年4月1日～ 2019年9月30日)

## 預金・出資金・会員の状況

地域に密着した営業活動に努めてまいりました結果、2019年9月末の預金残高は、1兆1,659億円と前期末に比べ172億円の増加となりました。

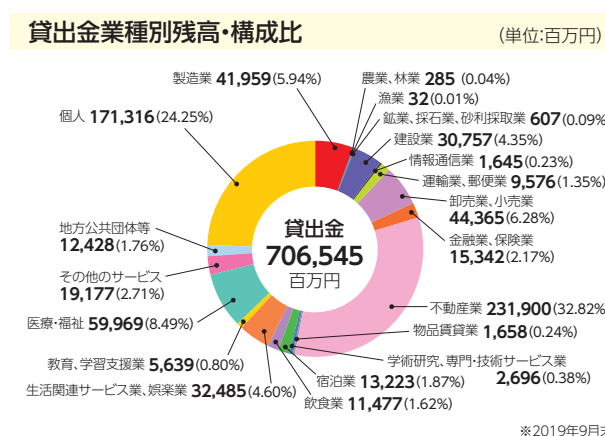
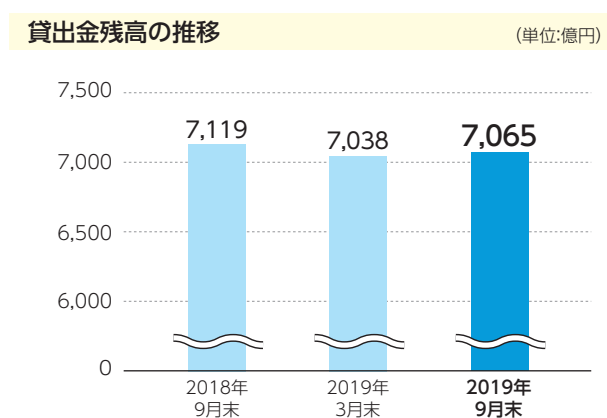
会員数は、所在不明会員等の除名(110先)を行いました。前期末に比べ114先増加となり、出資金は86百万円増加しました。



## 貸出金の状況

2019年9月末の貸出金残高は、7,065億円と前期末に比べ26億円の増加となりました。

また、一部の大口貸出先や特定の業種に偏ることなく多くのお客さまの資金ニーズにお応えし、地元企業の発展に向けた支援を行っています。



## 損益の状況

	2018年9月末	2019年3月末	2019年9月末
業務純益	3,128	4,209	2,161
経常利益	2,014	2,311	2,111
当期純利益	1,141	1,142	1,557

(単位:百万円)

## 不良債権の状況(金融再生法ベース)

2019年9月末における金融再生法上の不良債権額は282億45百万円ですが、そのすべてが損失となるものではなく、担保・保証等及び貸倒引当金により保全されている部分が235億25百万円あり、保全率は83.28%となっています。

また、総与信残高に占める不良債権比率は3.98%となっています。

(単位:百万円)

区 分	2019年3月末		2019年9月末			
	開示残高	開示残高(A)	保全額(B)	担保・保証等による回収見込額	貸倒引当金	保全率(%) (B) / (A)
破産更生債権及びこれらに準ずる債権	12,898	11,204	11,204	3,441	7,762	100.00%
危険債権	15,804	14,740	11,218	7,756	3,461	76.10%
要管理債権	1,824	2,301	1,102	824	277	47.93%
小計 (a)	30,528	28,245	23,525	12,022	11,502	83.28%
正常債権	675,600	680,163				
合計 (b)	706,129	708,408				
金融再生法 開示債権比率 (a) / (b)	4.32%	3.98%				

(注) 1. 開示対象債権は貸出金のほか、債務保証見返、未収利息、仮払金及び外国為替を含んでいます。  
2. 2019年9月末の数値は、当金庫の定める自己査定基準に基づき、仮決算における自己査定を実施した結果を反映しています。

## 有価証券の時価情報

地域の皆さまからお預かりしたご預金はご融資のほか、安全性や収益性に留意して有価証券で有効に運用しています。

### 満期保有目的の債券

(単位:百万円)

	種 類	2019年3月末			2019年9月末		
		貸借対照表計上額	時 価	差 額	貸借対照表計上額	時 価	差 額
時価が貸借対照表計上額を超えるもの	国 債	-	-	-	-	-	-
	地方債	-	-	-	-	-	-
	社 債	-	-	-	-	-	-
	その他	4,500	4,566	66	5,000	5,093	93
	外国証券	4,500	4,566	66	5,000	5,093	93
	小 計	4,500	4,566	66	5,000	5,093	93
時価が貸借対照表計上額を超えないもの	国 債	-	-	-	-	-	-
	地方債	-	-	-	-	-	-
	社 債	-	-	-	-	-	-
	その他	24,000	23,330	△ 669	12,500	12,233	△ 266
	外国証券	24,000	23,330	△ 669	12,500	12,233	△ 266
	小 計	24,000	23,330	△ 669	12,500	12,233	△ 266
合 計	28,500	27,896	△ 603	17,500	17,327	△ 172	

(注) 1. 時価は、期末日における市場価格等に基づいております。  
2. 時価を把握することが極めて困難と認められる有価証券は本表には含めておりません。

### その他有価証券

(単位:百万円)

	種 類	2019年3月末			2019年9月末		
		貸借対照表計上額	取得原価	差 額	貸借対照表計上額	取得原価	差 額
貸借対照表計上額が取得原価を超えるもの	株 式	2,872	2,527	345	3,396	2,878	518
	債 券	184,142	181,061	3,080	165,127	161,754	3,372
	国 債	40,620	39,448	1,172	34,456	33,457	998
	地方債	21,628	21,137	490	19,588	19,066	522
	社 債	121,893	120,475	1,418	111,083	109,231	1,852
	その他	51,600	50,096	1,503	64,234	61,352	2,881
	外国証券	40,923	40,170	752	50,121	48,973	1,147
	その他	10,676	9,925	750	14,113	12,379	1,733
小 計	238,615	233,685	4,930	232,758	225,985	6,772	
貸借対照表計上額が取得原価を超えないもの	株 式	9,737	11,428	△ 1,690	11,446	13,287	△ 1,840
	債 券	20,598	20,836	△ 238	21,665	21,870	△ 204
	国 債	20,103	20,336	△ 233	20,068	20,270	△ 201
	地方債	-	-	-	-	-	-
	社 債	494	500	△ 5	1,597	1,600	△ 2
	その他	43,349	44,293	△ 944	40,861	41,833	△ 971
	外国証券	40,085	40,982	△ 896	37,349	38,303	△ 954
	その他	3,264	3,311	△ 47	3,512	3,529	△ 17
小 計	73,685	76,558	△ 2,873	73,974	76,990	△ 3,016	
合 計	312,300	310,243	2,056	306,732	302,976	3,756	

(注) 1. 貸借対照表計上額は、期末日における市場価格等に基づいております。  
2. 上記の「その他」の「その他」は、投資信託等、ならびに買入金銭債権中の信託受益権です。  
3. 時価を把握することが極めて困難と認められる有価証券は本表には含めておりません。

# 2019年度上半期の現況について (2019年4月1日～ 2019年9月30日)

## 自己資本の状況

### <パーゼルⅢ(国内基準)第3の柱に基づく開示>

自己資本比率の算出方法を定めた「信用金庫法第89条第1項において準用する銀行法第14条の2の規定に基づき、信用金庫及び信用金庫連合会がその保有する資産等に照らし自己資本の充実の状況が適当であるかどうかを判断するための基準(平成18年金融庁告示第21号)」及び「信用金庫法第89条第1項において準用する銀行法第14条の2の規定に基づき、信用金庫及び信用金庫連合会がその保有する資産等に照らし自己資本の充実の状況が適当であるかどうかを判断するための基準の補完的指標として定めるレバレッジに係る健全性を判断するための基準(平成31年金融庁告示第14号)」に基づく開示を行っております。

当金庫においては、自己資本比率の算出にあたり国内基準を適用のうえ、信用リスク・アセットの算出については標準的手法を、オペレーショナル・リスク相当額の算出については基礎的手法をそれぞれ使用しております。

### 自己資本の構成に関する開示事項<単体>

(単位:百万円)

項 目	2019年3月末	2019年9月末
<b>コア資本に係る基礎項目 (1)</b>		
普通出資又は非累積的永久優先出資に係る会員勘定の額	61,917	63,562
うち、出資金及び資本剰余金の額	3,303	3,390
うち、利益剰余金の額	58,807	60,172
うち、外部流出予定額(△)	192	-
うち、上記以外に該当するものの額	-	-
コア資本に係る基礎項目の額に算入される引当金の合計額	883	781
うち、一般貸倒引当金コア資本算入額	883	781
うち、適格引当金コア資本算入額	-	-
適格旧資本調達手段の額のうち、コア資本に係る基礎項目の額に含まれる額	-	-
公的機関による資本の増強に関する措置を通じて発行された資本調達手段の額のうち、コア資本に係る基礎項目の額に含まれる額	-	-
土地再評価額と再評価直前の帳簿価額の差額の45パーセントに相当する額のうち、コア資本に係る基礎項目の額に含まれる額	-	-
コア資本に係る基礎項目の額 (イ)	62,801	64,343
<b>コア資本に係る調整項目 (2)</b>		
無形固定資産(モーゲージ・サービシング・ライツに係るものを除く。)の額の合計額	653	547
うち、のれんに係るものの額	-	-
うち、のれん及びモーゲージ・サービシング・ライツに係るもの以外の額	653	547
繰延税金資産(一時差異に係るものを除く。)の額	-	-
適格引当金不足額	-	-
証券化取引に伴い増加した自己資本に相当する額	-	-
負債の時価評価により生じた時価評価差額であって自己資本に算入される額	-	-
前払年金費用の額	-	-
自己保有普通出資等(純資産の部に計上されるものを除く。)の額	-	-
意図的に保有している他の金融機関等の対象資本調達手段の額	-	-
少数出資金融機関等の対象普通出資等の額	-	-
信用金庫連合会の対象普通出資等の額	-	-
特定項目に係る10パーセント基準超過額	-	-
うち、その他金融機関等の対象普通出資等に該当するものに関連するものの額	-	-
うち、モーゲージ・サービシング・ライツに係る無形固定資産に関連するものの額	-	-
うち、繰延税金資産(一時差異に係るものに限る。)に関連するものの額	-	-
特定項目に係る15パーセント基準超過額	-	-
うち、その他金融機関等の対象普通出資等に該当するものに関連するものの額	-	-
うち、モーゲージ・サービシング・ライツに係る無形固定資産に関連するものの額	-	-
うち、繰延税金資産(一時差異に係るものに限る。)に関連するものの額	-	-
コア資本に係る調整項目の額 (ロ)	653	547
<b>自己資本</b>		
自己資本の額((イ)-(ロ)) (ハ)	62,147	63,796
<b>リスク・アセット等 (3)</b>		
信用リスク・アセットの額の合計額	692,571	704,348
うち、経過措置によりリスク・アセットの額に算入される額の合計額	-	-
うち、他の金融機関等向けエクスポージャー	-	-
うち、上記以外に該当するものの額	-	-
オペレーショナル・リスク相当額の合計額を8パーセントで除して得た額	25,780	25,780
信用リスク・アセット調整額	-	-
オペレーショナル・リスク相当額調整額	-	-
リスク・アセット等の額の合計額 (ニ)	718,352	730,129
<b>自己資本比率</b>		
自己資本比率((ハ)/(ニ))	<b>8.65%</b>	<b>8.73%</b>

自己資本の充実度に関する事項<単体>

(単位：百万円)

	2019年3月末		2019年9月末	
	リスク・アセット	所要自己資本額	リスク・アセット	所要自己資本額
イ. 信用リスク・アセット、所要自己資本の額の合計	692,571	27,702	704,348	28,173
①標準的手法が適用されるポートフォリオごとのエクスポージャー	681,703	27,268	690,920	27,636
現金	-	-	-	-
我が国の中央政府及び中央銀行向け	-	-	-	-
外国の中央政府及び中央銀行向け	-	-	-	-
国際決済銀行等向け	-	-	-	-
我が国の地方公共団体向け	-	-	-	-
外国の中央政府等以外の公共部門向け	-	-	-	-
国際開発銀行向け	-	-	-	-
地方公共団体金融機構向け	51	2	49	1
我が国の政府関係機関向け	2,213	88	2,060	82
地方三公社向け	301	12	301	12
金融機関及び第一種金融商品取引業者向け	35,022	1,400	37,218	1,488
法人等向け	219,277	8,771	219,505	8,780
中小企業等向け及び個人向け	104,365	4,174	105,044	4,201
抵当権付住宅ローン	22,553	902	21,997	879
不動産取得等事業向け	215,942	8,637	223,238	8,929
3ヵ月以上延滞等	6,892	275	5,188	207
取立未済手形	74	2	51	2
信用保証協会等による保証付	2,592	103	2,720	108
株式会社地域経済活性化支援機構等による保証付	-	-	-	-
出資等	14,037	561	16,699	667
出資等のエクスポージャー	14,037	561	16,699	667
重要な出資のエクスポージャー	-	-	-	-
上記以外	58,378	2,335	56,846	2,273
他の金融機関等の対象資本等調達手段のうち対象普通出資等及びその他外部TLAC関連調達手段に該当するもの以外のものに係るエクスポージャー	-	-	-	-
信用金庫連合会の対象普通出資等であってコア資本に係る調整項目の額に算入されなかった部分に係るエクスポージャー	4,753	190	4,753	190
特定項目のうち調整項目に算入されない部分に係るエクスポージャー	5,677	227	5,400	216
総株主等の議決権の百分の十を超える議決権を保有している他の金融機関等に係るその他外部TLAC関連調達手段に関するエクスポージャー	-	-	-	-
総株主等の議決権の百分の十を超える議決権を保有していない他の金融機関等に係るその他外部TLAC関連調達手段のうち、その他外部TLAC関連調達手段に係る5%基準額を上回る部分に係るエクスポージャー	-	-	-	-
上記以外のエクスポージャー	47,947	1,917	46,692	1,867
②証券化エクスポージャー	21	0	14	0
証券化	-	-	-	-
STC要件適用分	-	-	-	-
非STC要件適用分	21	0	14	0
再証券化	-	-	-	-
③リスク・ウェイトのみなし計算が適用されるエクスポージャー	10,524	420	13,004	520
リスク・スルー方式	10,524	420	13,004	520
マナデート方式	-	-	-	-
蓋然性方式 (250%)	-	-	-	-
蓋然性方式 (400%)	-	-	-	-
フォールバック方式 (1,250%)	-	-	-	-
④経過措置によりリスク・アセットの額に算入されるものの額	-	-	-	-
⑤他の金融機関等の対象資本等調達手段に係るエクスポージャーに係る経過措置によりリスク・アセットの額に算入されなかったものの額	-	-	-	-
⑥CVAリスク相当額を8%で除して得た額	322	12	409	16
⑦中央清算機関関連エクスポージャー	0	0	0	0
ロ. オペレーショナル・リスク相当額の合計額を8%で除して得た額	25,780	1,031	25,780	1,031
ハ. 単体総所要自己資本額 (イ+ロ)	718,352	28,734	730,129	29,205

(注) 1. 所要自己資本の額=リスク・アセット×4%

2. 「エクスポージャー」とは、資産(派生商品取引によるものを除く)並びにオフ・バランス取引及び派生商品取引の与信相当額等のことです。

3. 「3ヵ月以上延滞等」とは、元本又は利息の支払が約定支払日の翌日から3ヵ月以上延滞している債務者に係るエクスポージャー及び「我が国の中央政府及び中央銀行向け」から「法人等向け」(「国際決済銀行等向け」を除く)においてリスク・ウェイトが150%になったエクスポージャーのことです。

4. 当金庫は、基礎的手法によりオペレーショナル・リスク相当額を算定しております。

<オペレーショナル・リスク相当額(基礎的手法)の算定方法>  $\frac{\text{粗利益(直近3年間のうち正の値の合計額)} \times 15\%}{\text{直近3年間のうち粗利益が正の値であった年数}}$

5. 単体総所要自己資本額=単体自己資本比率の分母の額×4%

# 店舗・店舗外ATMコーナーのご案内

## 姫路地区

本店	〒670-0962	姫路市南駅前町110番地	TEL.079-281-3939
駅前支店	〒670-0927	姫路市駅前町333番地	TEL.079-222-7101
船場支店	〒670-0043	姫路市小住町85番地1	TEL.079-298-5101
野里支店	〒670-0871	姫路市伊佐居38番の15	TEL.079-281-5201
東支店	〒670-0835	姫路市幸町16番地	TEL.079-224-1187
市場支店	〒670-0966	姫路市延末295番地	TEL.079-221-6250
北支店	〒670-0876	姫路市西八代町8番21号	TEL.079-291-2515
網干支店	〒671-1234	姫路市網干区新在家1412番地の5	TEL.079-272-4555
飾磨支店	〒672-8052	姫路市飾磨区玉地1丁目123番地	TEL.079-235-4911
英賀保支店	〒672-8092	姫路市飾磨区英賀春日町2丁目4番17	TEL.079-237-2333
今宿支店	〒670-0057	姫路市北今宿2丁目1番15号	TEL.079-293-2231
広畑支店	〒671-1121	姫路市広畑区東新町1丁目7番地1	TEL.079-239-4047
保城支店	〒670-0805	姫路市西中島283番地9	TEL.079-281-3731
白浜支店	〒672-8023	姫路市白浜町甲2220番地1	TEL.079-245-1251
青山支店	〒671-2222	姫路市青山5丁目1番1号	TEL.079-267-2431
御立支店	〒670-0074	姫路市御立西5丁目14番50号	TEL.079-295-8833
飾磨西支店	〒672-8079	姫路市飾磨区今在家2丁目3番地	TEL.079-235-7801
花田支店	〒671-0255	姫路市花田町小川49番地の1	TEL.079-252-8601
香寺支店	〒679-2143	姫路市香寺町中仁野307番地1	TEL.079-232-8611
西支店	〒670-0046	姫路市東雲町6丁目9番1	TEL.079-296-2000

## 東播地区

加古川支店	〒675-0066	加古川市加古川町寺家町600番地	TEL.079-423-3131
東加古川支店	〒675-0101	加古川市平岡町新在家3丁目288番地の13	TEL.079-423-2312
野口支店	〒675-0017	加古川市野口町良野52番地1	TEL.079-427-8711
別府支店	〒675-0122	加古川市別府町別府713番地の3	TEL.079-435-9911
高砂支店	〒676-0064	高砂市高砂町北本町1136番地	TEL.079-442-4101
荒井支店	〒676-0011	高砂市荒井町小松原2丁目14番19号	TEL.079-443-2201
伊保支店	〒676-0076	高砂市伊保崎4丁目2番35号	TEL.079-448-2501
宝殿支店	〒676-0805	高砂市米田町米田306番地3	TEL.079-431-8883
三木支店	〒673-0403	三木市末広2丁目5番6号	TEL.0794-83-6700
稲美支店	〒675-1115	加古郡稲美町国岡6丁目191番地	TEL.079-492-9011
小野支店	〒675-1332	小野市中町318番1	TEL.0794-62-1584
西脇支店	〒677-0054	西脇市野村町1795番地の186	TEL.0795-23-3984

## 西播地区

相生支店	〒678-0031	相生市旭4丁目10番24号	TEL.0791-22-1030
赤穂支店	〒678-0239	赤穂市加里屋67番地6	TEL.0791-42-0881
揖保川支店	〒671-1643	たつの市揖保川町神戸北山107番地4	TEL.0791-72-4641
太子支店	〒671-1524	揖保郡太子町東保325番地1	TEL.079-276-3033
龍野支店	〒679-4129	たつの市龍野町堂本11番地15	TEL.0791-63-1512
上郡支店	〒678-1232	赤穂郡上郡町竹万2168番地	TEL.0791-52-7564

## 北播地区

福崎支店	〒679-2204	神崎郡福崎町西田原1370番地10	TEL.0790-22-0888
北条支店	〒675-2311	加西市北条町横尾1233番地	TEL.0790-42-0006

## 明石地区

明石支店	〒673-0845	明石市太寺2丁目14番5号	TEL.078-918-0101
二見支店	〒674-0092	明石市二見町東二見509番地の5	TEL.078-941-0701
土山支店	〒674-0074	明石市魚住町清水2156番地の1	TEL.078-942-3788
西明石支店	〒673-0016	明石市松の内2丁目8番地の14	TEL.078-924-2477
大久保支店	〒651-2411	神戸市西区上新地1丁目2番3	TEL.078-967-5862

## 神戸地区

三宮支店	〒650-0021	神戸市中央区三宮町1丁目1番3号	TEL.078-393-2311
兵庫支店	〒652-0801	神戸市兵庫区中道通5丁目2番7号	TEL.078-577-1171
東灘支店	〒658-0016	神戸市東灘区本山中町3丁目2番3号	TEL.078-451-3181
神戸西支店	〒654-0026	神戸市須磨区大池町4丁目1番37号	TEL.078-735-3281
平野支店	〒652-0008	神戸市兵庫区上祇園町3番1号	TEL.078-361-3741
本山支店	〒658-0081	神戸市東灘区田中町1丁目13番8号	TEL.078-412-2301
垂水支店	〒655-0881	神戸市垂水区東垂水町宇ノ口633番地の1	TEL.078-751-9051
灘支店	〒657-0831	神戸市灘区水道筋1丁目6番地の3	TEL.078-802-8788
六甲支店	〒657-0035	神戸市灘区友田町2丁目7番22	TEL.078-843-9870
三宮北支店	〒650-0001	神戸市中央区加納町2丁目6番1号	TEL.078-261-3678
西神南支店	〒651-2243	神戸市西区井吹山西町1丁目1番3	TEL.078-997-9722
谷上支店	〒651-1245	神戸市北区谷上東町8番29号	TEL.078-586-3939

## 阪神地区

西宮支店	〒662-0971	西宮市和上町1番27号	TEL.0798-22-7321
今津支店	〒663-8233	西宮市津門川町12番11号	TEL.0798-26-9601
西宮北支店	〒663-8016	西宮市若山町11番6号	TEL.0798-63-5800
尼崎支店	〒660-0892	尼崎市東灘波町5丁目18番10号	TEL.06-6489-9611
塚口支店	〒661-0002	尼崎市塚口町3丁目39番地1	TEL.06-6426-3984
立花支店	〒660-0053	尼崎市南七松町1丁目1番1号	TEL.06-6418-5151
宝塚支店	〒665-0034	宝塚市小林4丁目7番72号	TEL.0797-72-3466
伊丹支店	〒664-0851	伊丹市中央3丁目5番14号	TEL.072-772-9199
淀川支店	〒532-0025	大阪市淀川区新北野1丁目8番19号新日生命十三新北野ビル5階	TEL.06-6195-2662
豊中支店	〒561-0881	豊中市中塚3丁目2番36号オーゾー豊中ビル2階	TEL.06-6151-3181

インターネット支店 **夢**みらい支店  
<http://www.shinkin.co.jp/banshin>  
 ハロー よいばんしん  
**0120-864184**

## 店舗外ATMコーナー

本店営業部JR姫路駅出張所 JR姫路駅ビルおみやげ館内	東支店イオン宮西出張所 イオン宮西ショッピングセンター内	広畑支店イオンモール姫路大津出張所 イオンモール姫路大津内	相生支店イオンタウン相生出張所 イオンタウン相生敷地内	北条支店イオンモール加西北条出張所 イオンモール加西北条内
駅前支店キャバ出張所 キャバパビル1階フロア	飾磨支店イオンモール姫路リバーシティ出張所 イオンモール姫路リバーシティ1階フロア	青山支店姫路赤十字病院出張所 姫路赤十字病院2階フロア	相生支店IH1播磨病院出張所 IH1播磨病院敷地内	土山支店ドライブインながさわ出張所 ながさわ土山店敷地内
駅前支店ターミナル出張所 神姫ビルディング内	飾磨支店マルアイ亀山店出張所 マルアイ亀山店敷地内	御立支店コープ田寺出張所 コープ姫路田寺店1階	赤穂支店主婦の店赤穂出張所 主婦の店赤穂店内	三宮支店地下出張所 神戸本都地下2階
駅前支店テラッソ姫路出張所 テラッソ姫路1階	飾磨支店姫路中央病院出張所 姫路中央病院附属クリニック敷地内	相生支店コープデイズ相生出張所 コープデイズ相生店1階フロア	揖保川支店マックスバリュ揖保川店出張所 マックスバリュ揖保川店内、店外	尼崎支店あまがさきキューズモール出張所 あまがさきキューズモール2階
船場支店はなかけ出張所 当金庫花影書庫センター敷地内	英賀保支店英賀春日町出張所 英賀保支店南側駐車場内	相生支店コープ相生東出張所 コープ相生東店1階	福崎支店銀ビル出張所 ボンマルシェ(銀ビル福崎店)内	
船場支店姫路循環器病センター出張所 兵庫県立姫路循環器病センター内	今宿支店ゆめタウン姫路出張所 ゆめタウン姫路2階フロア	相生支店播磨科学公園都市出張所 西播磨テクノポリス公共施設棟内	福崎支店市川町文化センター出張所 市川町文化センター敷地内	

2019年10月末現在

## しんきんゼロネットサービス

しんきんのキャッシュカードなら、全国どこでもしんきんATMでも平日・土曜日の手数料が無料ご利用いただけます。

ゼロネットサービスタイム	
平日	8:45～18:00の入出金
土曜	9:00～14:00の出金

※本サービスをご利用いただけないしんきんATMが一部ございます。



ご利用はこのステッカーの貼ってあるATMで!

ひろがる夢とたしかな未来



<http://www.shinkin.co.jp/banshin>