

BANSHU SHINKIN BANK REPORT 2020



播州信用金庫 中間期レポート

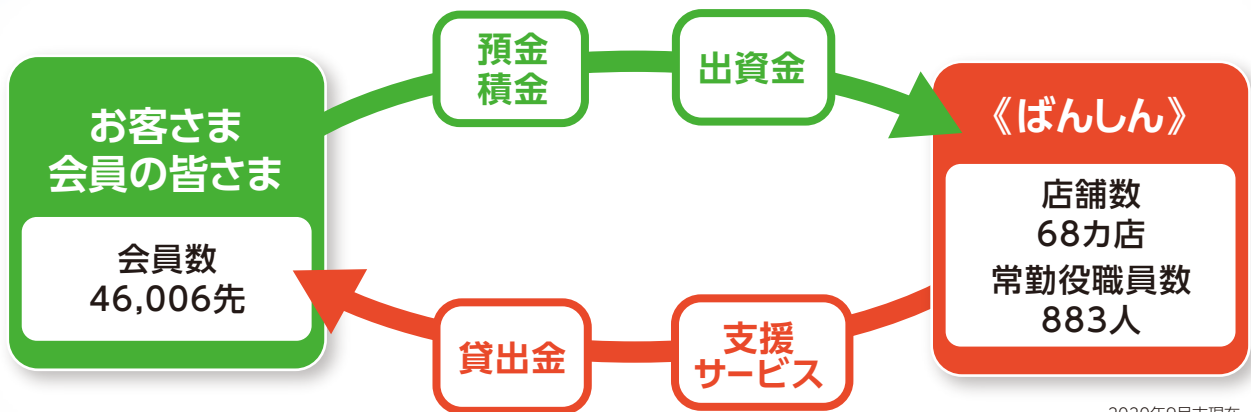
2020年4月1日～2020年9月30日



播州信用金庫

お客さまとの強い絆とネットワークで地域の持続的な発展を目指します。

《ばんしん》は「地域の皆様に奉仕する」という経営理念のもと、地元の皆さまからお預かりした大切な資金(預金・積金)は、地元で資金を必要とされているお客さまにご融資し、円滑な資金供給を行うという形で皆さまの暮らしや事業繁栄のお手伝いをしています。



お取引先への支援等

お取引先企業を全力でサポートいたします。

ばんしん経営塾を開催

今年度より「後継者コース」と「経営研究会」に分けた「ばんしん経営塾」を開催しました。「後継者コース」は経営者に必要な“基礎的知識”の修得を中心に事業承継支援を目的としたカリキュラムを組み、「経営研究会」は経営者に求められる“実務知識”の修得を中心に経営力向上を目的とした内容としています。いずれも知識修得だけでなく、ビジネスマッチングにつながる異業種間交流についても好評をいただいています。

各種セミナーを開催

◆販路を見据える商品開発セミナー(2020年7月16日)

商品開発や販路開拓及びブランドの立ち上げをお考えの企業を対象に、本店ならびにZoomを利用したWeb配信の方法により「販路を見据える商品開発セミナー」を開催しました。また、セミナーにご参加いただいた32社の中から、自社の商品開発・販路開拓に取り組む企業を募り、選考された6社を対象に、引き続き「商品開発実践プログラム」を実施しています。



販路を見据える商品開発セミナー



◆ばんしん創業セミナー（2020年8月24日・8月25日）

学校法人みかしほ学園 日本調理製菓専門学校において同校の生徒を対象とした「創業にあたり大切なこと」をテーマに、経営者の心構えや経営に必要な基礎知識などの講義を行いました。参加した学生の皆さんはメモをとるなど熱心に受講していました。



ばんしん創業セミナー

TOPICS

地域社会発展のために積極的な活動を行っております。

総代懇談会の開催

2020年9月24日、28日の2日間、当金庫本店及び神戸本部にて、総代を対象とした「地区別総代懇談会」を開催しました。当日は、当金庫の仮決算予想について報告するとともに、当金庫役員と総代の皆さまとの意見交換も行いました。



総代懇談会

清掃活動の実施

信用金庫業界では、「信用金庫法」が昭和26年6月15日に公布・施行されたことにちなみ、6月15日を「信用金庫の日」と定めています。当金庫は「信用金庫の日」の取り組みとして、新型コロナウイルス感染防止のためソーシャルディスタンスの確保を心掛けながら、役職員による店舗周辺の清掃活動を行いました。



店舗周辺の清掃活動

休日ローン相談会の実施

休日にご来店いただけないお客さまのご相談ニーズにお応えするため、定期的に「休日ローン相談会」を実施しています。住宅ローン、フリーローン、マイカーローン等、各種ローンに関するご相談・ご質問に専門のスタッフがお答えいたします。

お客さま満足度向上に向けた取り組みについて

当庫では、地域のお客さまから信頼され、満足してお取引いただけるよう、例年、営業店窓口において店頭サービスお客様アンケートを実施しており、今年も2020年2月にお客さま（回答数5,515名）よりご意見・ご要望を頂戴し、各種改善・対応に取り組んでいます。

◆各種研修会の開催

お客さまの多様なニーズに的確にお応えできるよう、職員の職階別、業種別に集合研修を実施するとともに、専門的な知識の習得を目的として外部団体が主催する各種研修にも職員を積極的に派遣し、人材の育成に取り組んでいます。



研修会



2020年度上半期の現況について (2020年4月1日～2020年9月30日)

預金・出資金・会員の状況

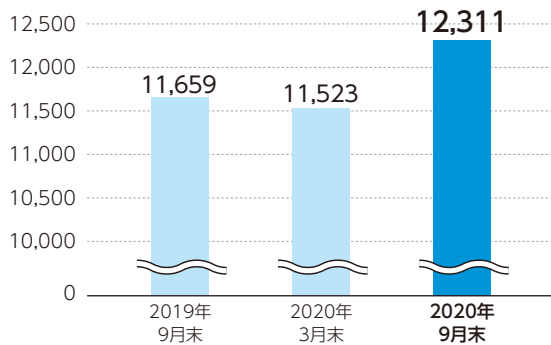
地域に密着した営業活動に努めてまいりました結果、2020年9月末の預金残高は、1兆2,311億円と前期末に比べ788億円の増加となりました。

会員数は、所在不明会員等の除名(105先)を行いましたが、前期末に比べ369先増加となり、出資金は129百万円増加しました。



預金積金残高の推移

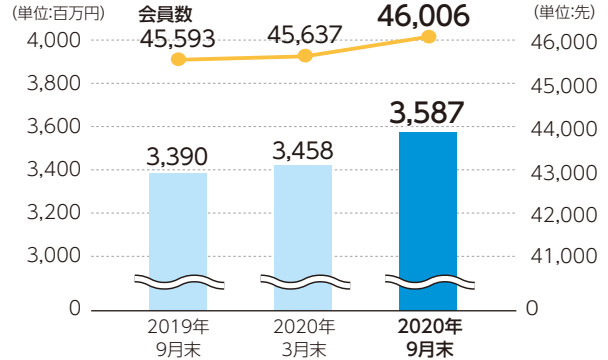
(単位:億円)



※期末相場で引直し後の外貨預金を含む

出資金・会員数の推移

(単位:百万円)



貸出金の状況

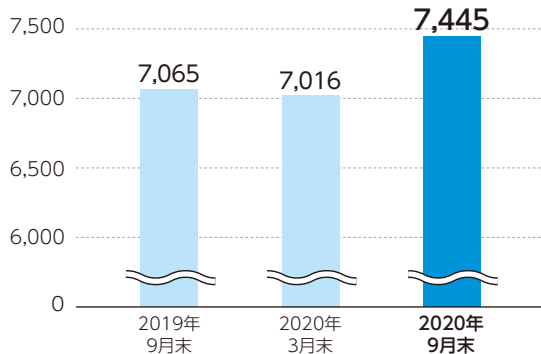
2020年9月末の貸出金残高は、7,445億円と前期末に比べ428億円の増加となりました。

コロナ禍における多くのお客さまの資金ニーズにお応えし、「地域の皆様に奉仕する」という経営理念のもと、地元企業の発展に向けた支援を行っています。

貸出金残高
7,445 億円

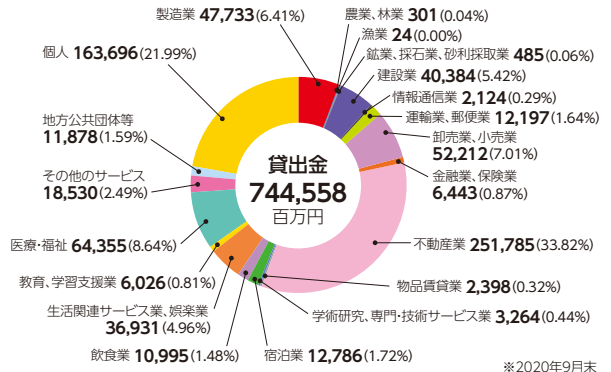
貸出金残高の推移

(単位:億円)



貸出金業種別残高・構成比

(単位:百万円)



※2020年9月末

損益の状況

(単位:百万円)

	2019年9月末	2020年3月末	2020年9月末
コア業務純益	1,630	3,559	1,845
業務純益	2,161	2,929	1,745
経常利益	2,111	1,983	1,614
当期純利益	1,557	1,209	1,321

不良債権の状況(金融再生法ベース)

2020年9月末における金融再生法上の不良債権額は247億18百万円ですが、そのすべてが損失となるものではなく、担保・保証等及び貸倒引当金により保全されている部分が214億47百万円あり、保全率は86.76%となっています。

また、総与信残高に占める不良債権比率は 3.31%となっています。

(単位:百万円)

区 分	2020年3月末		2020年9月末			
	開示残高	開示残高 (A)	保全額 (B)	担保・保証 等による 回収見込額	貸倒 引当金	保全率(%) (B) / (A)
破産更生債権及び これらに準ずる債権	9,586	9,570	9,570	3,312	6,258	100.00%
危険債権	14,849	13,878	11,040	7,963	3,077	79.55%
要管理債権	2,241	1,269	835	631	204	65.83%
小計 (a)	26,677	24,718	21,447	11,907	9,540	86.76%
正常債権	676,744	721,390				
合計 (b)	703,421	746,109				
金融再生法 開示債権比率 (a) / (b)	3.79%	3.31%				

(注) 1. 開示対象債権は貸出金のほか、債務保証見返、未収利息、仮払金及び外国為替を含んでいます。
2. 2020年9月末の数値は、当金庫の定める自己査定基準に基づき、仮決算における自己査定を実施した結果を反映しています。

有価証券の時価情報

地域の皆さまからお預かりしたご預金はご融資のほか、安全性や収益性に留意して有価証券で有効に運用しています。

満期保有目的の債券

(単位:百万円)

	種 類	2020年3月末			2020年9月末		
		貸借対照表計上額	時 価	差 額	貸借対照表計上額	時 価	差 額
時価が貸借対照表計上額 を超えるもの	国 債	—	—	—	—	—	—
	地方債	—	—	—	—	—	—
	社 債	—	—	—	—	—	—
	その他	1,000	1,028	28	2,000	2,043	43
	外国証券	1,000	1,028	28	2,000	2,043	43
小 計	1,000	1,028	28	2,000	2,043	43	
時価が貸借対照表計上額 を超えないもの	国 債	—	—	—	—	—	—
	地方債	—	—	—	—	—	—
	社 債	—	—	—	—	—	—
	その他	12,500	11,677	△ 822	11,500	11,241	△ 258
	外国証券	12,500	11,677	△ 822	11,500	11,241	△ 258
小 計	12,500	11,677	△ 822	11,500	11,241	△ 258	
合 計		13,500	12,705	△ 794	13,500	13,284	△ 215

(注) 1. 時価は、期末日における市場価格等に基づいております。
2. 時価を把握することが極めて困難と認められる有価証券は本表には含めておりません。

その他有価証券

(単位:百万円)

	種 類	2020年3月末			2020年9月末		
		貸借対照表計上額	取得原価	差 額	貸借対照表計上額	取得原価	差 額
貸借対照表計上額が 取得原価を超えるもの	株 式	1,645	1,336	308	3,767	3,252	514
	債 券	122,385	120,730	1,655	130,374	128,705	1,669
	国 債	26,633	25,975	657	28,555	27,968	586
	地方債	18,707	18,310	396	18,971	18,567	404
	社 債	77,044	76,443	601	82,848	82,169	678
	その他	57,244	54,056	3,187	65,426	62,948	2,478
	外国証券	54,525	51,496	3,029	58,199	56,052	2,146
小 計	181,274	176,124	5,150	199,569	194,907	4,661	
貸借対照表計上額が 取得原価を超えないもの	株 式	11,486	14,659	△ 3,172	9,787	12,230	△ 2,442
	債 券	64,318	65,420	△ 1,102	76,169	77,264	△ 1,095
	国 債	26,983	27,622	△ 638	31,780	32,464	△ 684
	地方債	—	—	—	—	—	—
	社 債	37,334	37,798	△ 463	44,388	44,800	△ 411
	その他	54,802	60,243	△ 5,440	49,730	52,717	△ 2,987
	外国証券	36,117	38,260	△ 2,143	37,072	38,261	△ 1,189
小 計	130,608	140,323	△ 9,715	135,686	142,212	△ 6,525	
合 計	311,883	316,447	△ 4,564	335,256	337,119	△ 1,863	

(注) 1. 貸借対照表計上額は、期末日における市場価格等に基づいております。
2. 上記の「その他」の「その他」は、投資信託等、ならびに買入金銭債権中の信託受益権です。
3. 時価を把握することが極めて困難と認められる有価証券は本表には含めておりません。

2020年度上半期の現況について (2020年4月1日～ 2020年9月30日)

自己資本の状況

<パーゼルⅢ(国内基準)第3の柱に基づく開示>

自己資本比率の算出方法を定めた「信用金庫法第89条第1項において準用する銀行法第14条の2の規定に基づき、信用金庫及び信用金庫連合会がその保有する資産等に照らし自己資本の充実の状況が適当であるかどうかを判断するための基準(平成18年金融庁告示第21号)」及び「信用金庫法第89条第1項において準用する銀行法第14条の2の規定に基づき、信用金庫及び信用金庫連合会がその保有する資産等に照らし自己資本の充実の状況が適当であるかどうかを判断するための基準の補完的指標として定めるレバレッジに係る健全性を判断するための基準(平成31年金融庁告示第14号)」に基づく開示を行っております。

当金庫においては、自己資本比率の算出にあたり国内基準を適用のうえ、信用リスク・アセットの算出については標準的手法を、オペレーショナル・リスク相当額の算出については基礎的手法をそれぞれ使用しております。

自己資本の構成に関する開示事項<単体>

(単位:百万円)

項 目	2020年3月末	2020年9月末
コア資本に係る基礎項目 (1)		
普通出資又は非累積的永久優先出資に係る会員勘定の額	63,080	64,530
うち、出資金及び資本剰余金の額	3,458	3,587
うち、利益剰余金の額	59,824	60,943
うち、外部流出予定額(△)	202	-
うち、上記以外に該当するものの額	-	-
コア資本に係る基礎項目の額に算入される引当金の合計額	3,210	3,593
うち、一般貸倒引当金コア資本算入額	3,210	3,593
うち、適格引当金コア資本算入額	-	-
適格引当金調達手段の額のうち、コア資本に係る基礎項目の額に含まれる額	-	-
公的機関による資本の増強に関する措置を通じて発行された資本調達手段の額のうち、コア資本に係る基礎項目の額に含まれる額	-	-
土地再評価額と再評価直前の帳簿価額の差額の45パーセントに相当する額のうち、コア資本に係る基礎項目の額に含まれる額	-	-
コア資本に係る基礎項目の額 (イ)	66,290	68,124
コア資本に係る調整項目 (2)		
無形固定資産(モーゲージ・サービシング・ライツに係るものを除く。)の額の合計額	429	322
うち、のれんに係るものの額	-	-
うち、のれん及びモーゲージ・サービシング・ライツに係るもの以外の額	429	322
繰延税金資産(一時差異に係るものを除く。)の額	-	-
適格引当金不足額	-	-
証券化取引に伴い増加した自己資本に相当する額	-	-
負債の時価評価により生じた時価評価差額であって自己資本に算入される額	-	-
前払年金費用の額	-	-
自己保有普通出資等(純資産の部に計上されるものを除く。)の額	-	-
意図的に保有している他の金融機関等の対象資本調達手段の額	-	-
少数出資金融機関等の対象普通出資等の額	-	-
信用金庫連合会の対象普通出資等の額	-	-
特定項目に係る10パーセント基準超過額	-	-
うち、その他金融機関等の対象普通出資等に該当するものに関連するものの額	-	-
うち、モーゲージ・サービシング・ライツに係る無形固定資産に関連するものの額	-	-
うち、繰延税金資産(一時差異に係るものに限る。)に関連するものの額	-	-
特定項目に係る15パーセント基準超過額	-	-
うち、その他金融機関等の対象普通出資等に該当するものに関連するものの額	-	-
うち、モーゲージ・サービシング・ライツに係る無形固定資産に関連するものの額	-	-
うち、繰延税金資産(一時差異に係るものに限る。)に関連するものの額	-	-
コア資本に係る調整項目の額 (ロ)	429	322
自己資本		
自己資本の額((イ)-(ロ)) (ハ)	65,861	67,801
リスク・アセット等 (3)		
信用リスク・アセットの額の合計額	712,566	723,540
うち、経過措置によりリスク・アセットの額に算入される額の合計額	-	-
うち、他の金融機関等向けエクスポージャー	-	-
うち、上記以外に該当するものの額	-	-
オペレーショナル・リスク相当額の合計額を8パーセントで除して得た額	26,638	26,638
信用リスク・アセット調整額	-	-
オペレーショナル・リスク相当額調整額	-	-
リスク・アセット等の額の合計額 (ニ)	739,205	750,179
自己資本比率		
自己資本比率((ハ)/(ニ))	8.90%	9.03%

自己資本の充実度に関する事項<単体>

(単位:百万円)

	2020年3月末		2020年9月末	
	リスク・アセット	所要自己資本額	リスク・アセット	所要自己資本額
イ. 信用リスク・アセット、所要自己資本の額の合計	712,566	28,502	723,540	28,941
①標準的手法が適用されるポートフォリオごとのエクスポージャー	691,811	27,672	706,079	28,243
現金	-	-	-	-
我が国の中央政府及び中央銀行向け	-	-	-	-
外国の中央政府及び中央銀行向け	-	-	-	-
国際決済銀行等向け	-	-	-	-
我が国の地方公共団体向け	-	-	-	-
外国の中央政府等以外の公共部門向け	-	-	-	-
国際開発銀行向け	-	-	-	-
地方公共団体金融機構向け	47	1	44	1
我が国の政府関係機関向け	2,002	80	2,000	80
地方三公社向け	1,095	43	898	35
金融機関及び第一種金融商品取引業者向け	32,942	1,317	38,141	1,525
法人等向け	220,397	8,815	227,975	9,119
中小企業等向け及び個人向け	103,130	4,125	98,665	3,946
抵当権付住宅ローン	21,856	874	22,352	894
不動産取得等事業向け	230,399	9,215	236,428	9,457
3ヵ月以上延滞等	4,732	189	4,960	198
取立未済手形	46	1	41	1
信用保証協会等による保証付	2,825	113	2,786	111
株式会社地域経済活性化支援機構等による保証付	-	-	-	-
出資等	16,530	661	16,017	640
出資等のエクスポージャー	16,530	661	16,017	640
重要な出資のエクスポージャー	-	-	-	-
上記以外	55,805	2,232	55,767	2,230
他の金融機関等の対象資本等調達手段のうち対象普通出資等及びその他外部TLAC関連調達手段に該当するもの以外のものに係るエクスポージャー	-	-	-	-
信用金庫連合会の対象普通出資等であってコア資本に係る調整項目の額に算入されなかった部分に係るエクスポージャー	4,753	190	4,753	190
特定項目のうち調整項目に算入されない部分に係るエクスポージャー	5,424	216	5,499	219
総株主等の議決権の百分の十を超える議決権を保有している他の金融機関等に係るその他外部TLAC関連調達手段に関するエクスポージャー	-	-	-	-
総株主等の議決権の百分の十を超える議決権を保有していない他の金融機関等に係るその他外部TLAC関連調達手段のうち、その他外部TLAC関連調達手段に係る5%基準額を上回る部分に係るエクスポージャー	-	-	-	-
上記以外のエクスポージャー	45,627	1,825	45,515	1,820
②証券化エクスポージャー	8	0	2	0
証券化	-	-	-	-
STC要件適用分	8	0	2	0
非STC要件適用分	-	-	-	-
再証券化	-	-	-	-
③リスク・ウェイトのみなし計算が適用されるエクスポージャー	20,102	804	16,686	667
ルック・スルー方式	20,102	804	16,686	667
マンドート方式	-	-	-	-
蓋然性方式 (250%)	-	-	-	-
蓋然性方式 (400%)	-	-	-	-
フォールバック方式 (1,250%)	-	-	-	-
④経過措置によりリスク・アセットの額に算入されるものの額	-	-	-	-
⑤他の金融機関等の対象資本等調達手段に係るエクスポージャーに係る経過措置によりリスク・アセットの額に算入されなかったものの額	-	-	-	-
⑥CVAリスク相当額を8%で除して得た額	637	25	770	30
⑦中央清算機関関連エクスポージャー	6	0	2	0
ロ. オペレーショナル・リスク相当額の合計額を8%で除して得た額	26,638	1,065	26,638	1,065
ハ. 単体総所要自己資本額 (イ+ロ)	739,205	29,568	750,179	30,007

(注) 1. 所要自己資本の額=リスク・アセット×4%
 2. 「エクスポージャー」とは、資産(派生商品取引によるものを除く)並びにオフ・バランス取引及び派生商品取引の与信相当額等のことです。
 3. 「3ヵ月以上延滞等」とは、元本又は利息の支払が約定支払日の翌日から3ヵ月以上延滞している債務者に係るエクスポージャー及び「我が国の中央政府及び中央銀行向け」から「法人等向け」(「国際決済銀行等向け」を除く)においてリスク・ウェイトが150%になったエクスポージャーのことです。
 4. 当金庫は、基礎的手法によりオペレーショナル・リスク相当額を算定しております。

<オペレーショナル・リスク相当額(基礎的手法)の算定方法> $\frac{\text{粗利益(直近3年間のうち正の値の合計額)} \times 15\%}{\text{直近3年間のうち粗利益が正の値であった年数}}$

5. 単体総所要自己資本額=単体自己資本比率の分母の額×4%

店舗・店舗外ATMコーナーのご案内

姫路地区

本店	〒670-0962	姫路市南駅前町110番地	TEL.079-281-3939
駅前支店	〒670-0927	姫路市駅前町333番地	TEL.079-222-7101
船場支店	〒670-0043	姫路市小住町85番地1	TEL.079-298-5101
野里支店	〒670-0871	姫路市伊佐居38番の15	TEL.079-281-5201
東支店	〒670-0835	姫路市幸町16番地	TEL.079-224-1187
市場支店	〒670-0966	姫路市延末295番地	TEL.079-221-6250
北支店	〒670-0876	姫路市西八代町8番21号	TEL.079-291-2515
網干支店	〒671-1234	姫路市網干区新在家1412番地の5	TEL.079-272-4555
飾磨支店	〒672-8052	姫路市飾磨区玉地1丁目123番地	TEL.079-235-4911
英賀保支店	〒672-8092	姫路市飾磨区英賀春日町2丁目4番17	TEL.079-237-2333
今宿支店	〒670-0057	姫路市北今宿2丁目1番15号	TEL.079-293-2231
広畑支店	〒671-1121	姫路市広畑区東新町1丁目7番地1	TEL.079-239-4047
保城支店	〒670-0805	姫路市西中島283番地9	TEL.079-281-3731
白浜支店	〒672-8023	姫路市白浜町甲2220番地1	TEL.079-245-1251
青山支店	〒671-2222	姫路市青山5丁目1番1号	TEL.079-267-2431
御立支店	〒670-0074	姫路市御立西5丁目14番50号	TEL.079-295-8833
飾磨西支店	〒672-8079	姫路市飾磨区今在家2丁目3番地	TEL.079-235-7801
花田支店	〒671-0255	姫路市花田町小川49番地の1	TEL.079-252-8601
香寺支店	〒679-2143	姫路市香寺町中仁野307番地1	TEL.079-232-8611
西支店	〒670-0046	姫路市東雲町6丁目9番1	TEL.079-296-2000

東播地区

加古川支店	〒675-0066	加古川市加古川町寺家町600番地	TEL.079-423-3131
東加古川支店	〒675-0101	加古川市平岡町新在家3丁目288番地の13	TEL.079-423-2312
野口支店	〒675-0017	加古川市野口町良野52番地1	TEL.079-427-8711
別府支店	〒675-0122	加古川市別府町別府713番地の3	TEL.079-435-9911
高砂支店	〒676-0064	高砂市高砂町北本町1136番地	TEL.079-442-4101
荒井支店	〒676-0011	高砂市荒井町小松原2丁目14番19号	TEL.079-443-2201
伊保支店	〒676-0076	高砂市伊保崎4丁目2番35号	TEL.079-448-2501
宝殿支店	〒676-0805	高砂市米田町米田306番地3	TEL.079-431-8883
三木支店	〒673-0403	三木市末広2丁目5番6号	TEL.0794-83-6700
稲美支店	〒675-1115	加古郡稲美町岡岡6丁目191番地	TEL.079-492-9011
小野支店	〒675-1332	小野市中町318番1	TEL.0794-62-1584
西脇支店	〒677-0054	西脇市野村町1795番地の186	TEL.0795-23-3984

西播地区

相生支店	〒678-0031	相生市旭4丁目10番24号	TEL.0791-22-1030
赤穂支店	〒678-0239	赤穂市加里屋67番地6	TEL.0791-42-0881
揖保川支店	〒671-1643	たつの市揖保川町神戸北山107番地4	TEL.0791-72-4641
太子支店	〒671-1524	揖保郡太子町東保325番地1	TEL.079-276-3033
龍野支店	〒679-4129	たつの市龍野町堂本11番地15	TEL.0791-63-1512
上郡支店	〒678-1232	赤穂郡上郡町竹万2168番地	TEL.0791-52-7564

北播地区

福崎支店	〒679-2204	神崎郡福崎町西田原1370番地10	TEL.0790-22-0888
北条支店	〒675-2311	加西市北条町横尾1233番地	TEL.0790-42-0006

明石地区

明石支店	〒673-0845	明石市太寺2丁目14番5号	TEL.078-918-0101
二見支店	〒674-0092	明石市二見町東二見509番地の5	TEL.078-941-0701
土山支店	〒674-0074	明石市魚住町清水2156番地の1	TEL.078-942-3788
西明石支店	〒673-0016	明石市松の内2丁目8番地の14	TEL.078-924-2477
大久保支店	〒651-2411	神戸市西区上新地1丁目2番3	TEL.078-967-5862

神戸地区

三宮支店	〒650-0021	神戸市中央区三宮町1丁目1番3号	TEL.078-393-2311
兵庫支店	〒652-0801	神戸市兵庫区中道通5丁目2番7号	TEL.078-577-1171
東灘支店	〒658-0016	神戸市東灘区本山中町3丁目2番3号	TEL.078-451-3181
神戸西支店	〒654-0026	神戸市須磨区大池町4丁目1番37号	TEL.078-735-3281
平野支店	〒652-0008	神戸市兵庫区上祇園町3番1号	TEL.078-361-3741
本山支店	〒658-0081	神戸市東灘区田中町1丁目13番8号	TEL.078-412-2301
垂水支店	〒655-0881	神戸市垂水区東垂水町宇ノ口633番地の1	TEL.078-751-9051
灘支店	〒657-0831	神戸市灘区水道筋1丁目6番地の3	TEL.078-802-8788
六甲道支店	〒657-0035	神戸市灘区友田町2丁目7番22	TEL.078-843-9870
三宮北支店	〒650-0001	神戸市中央区加納町2丁目6番1号	TEL.078-261-3678
西神南支店	〒651-2243	神戸市西区井吹山西町1丁目1番3	TEL.078-997-9722
谷上支店	〒651-1245	神戸市北区谷上東町8番29号	TEL.078-586-3939

阪神地区

西宮支店	〒662-0971	西宮市和上町1番27号	TEL.0798-22-7321
今津支店	〒663-8233	西宮市津門川町12番11号	TEL.0798-26-9601
西宮北支店	〒663-8016	西宮市若山町11番6号	TEL.0798-63-5800
尼崎支店	〒660-0892	尼崎市東灘波町5丁目18番10号	TEL.06-6489-9611
塚口支店	〒661-0002	尼崎市塚口町3丁目39番地1	TEL.06-6426-3984
立花支店	〒660-0053	尼崎市南七松町1丁目1番1号	TEL.06-6418-5151
宝塚支店	〒665-0034	宝塚市小林4丁目7番72号	TEL.0797-72-3466
伊丹支店	〒664-0851	伊丹市中央3丁目5番14号	TEL.072-772-9199
淀川支店	〒532-0025	大阪市淀川区新北野1丁目8号19号新日生命十三新北野ビル5階	TEL.06-6195-2662
豊中支店	〒561-0881	豊中市中塚3丁目2番36号オーゾー豊中ビル2階	TEL.06-6151-3181

インターネット支店 **夢**みらい支店
<http://www.shinkin.co.jp/banshin>
 ハロー よいばんしん
0120-864184

店舗外ATMコーナー

本店営業部JR姫路駅出張所 JR姫路駅ビオレおみやげ館内	東支店イオン宮西出張所 イオン宮西ショッピングセンター内	今宿支店ゆめタウン姫路出張所 ゆめタウン姫路2階フロア	相生支店コープ相生東出張所 コープ相生東店1階	福崎支店市川町文化センター出張所 市川町文化センター敷地内
駅前支店キャスパ出張所 キャスパビル1階フロア	飾磨支店イオンモール姫路リバーシティ出張所 イオンモール姫路リバーシティ1階フロア	広畑支店イオンモール姫路大津出張所 イオンモール姫路大津内	相生支店IH1播磨病院出張所 IH1播磨病院敷地内	北条支店イオンモール加西北条出張所 イオンモール加西北条内
駅前支店テラソン姫路出張所 テラソン姫路1階	飾磨支店マルアイ亀山店出張所 マルアイ亀山店敷地内	青山支店姫路赤十字病院出張所 姫路赤十字病院2階フロア	赤穂支店主婦の店赤穂店出張所 主婦の店赤穂店内	土山支店ドライブインながさわ出張所 ながさわ土山店敷地内
船場支店はなかけ出張所 当金庫花影書庫センター敷地内	飾磨支店姫路中央病院出張所 姫路中央病院附属クリニック敷地内	御立支店コープ田寺出張所 コープ姫路田寺店1階	揖保川支店マックスバリュ揖保川店出張所 マックスバリュ揖保川店内、店外	三宮支店地下出張所 神戸本部地下2階
船場支店姫路循環器病センター出張所 兵庫県立姫路循環器病センター内	英賀保支店英賀春日町出張所 英賀保支店南側駐車場内	相生支店コープデイズ相生出張所 コープデイズ相生店1階フロア	福崎支店銀ビル出張所 ボンマルシェ(銀ビル福崎店)内	尼崎支店あまがさきキューズモール出張所 あまがさきキューズモール2階

2020年10月末現在

しんきんゼロネットサービス

しんきんのキャッシュカードなら、全国どこでもこのしんきんATMでも平日・土曜日の手数料が無料でご利用いただけます。

ゼロネットサービスタイム	
平日	8:45～18:00の入出金
土曜	9:00～14:00の出金

※本サービスをご利用いただけないしんきんATMが一部ございます。



ひろがる夢とたしかな未来



<http://www.shinkin.co.jp/banshin>