

Internet Explorer（インターネットエクスプローラ）の
互換表示設定解除のお願い

1．互換表示設定の解除依頼

2022年5月16日に当信用金庫法人インターネットバンキングにおいて画面リニューアルを予定しております。

本リニューアル後はInternet Explorerにおける互換表示設定が設定されている場合、取引が難しいほど大きく画面崩れとなることが確認されています。

つきましては、Internet Explorerの互換表示設定の解除をお願いいたします。

2．互換表示設定の解除方法

以下URLより「しんきん法人インターネットバンキングシステムの互換表示設定の解除方法」をご参照ください。

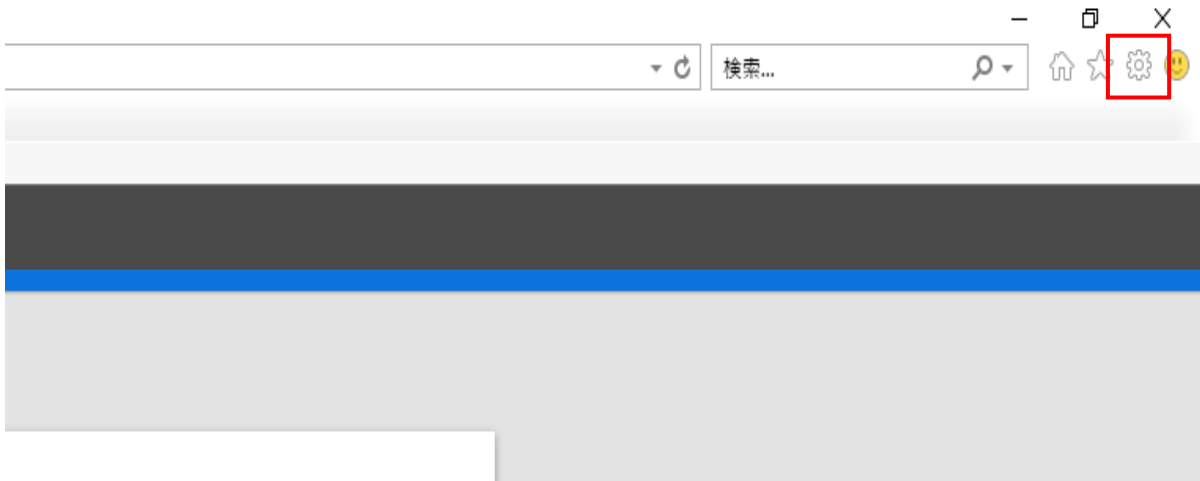
<解除方法手順URL>

<https://www.shinkin.co.jp/ib/info/hojin/20220516/gokansetteisakujo2.pdf>

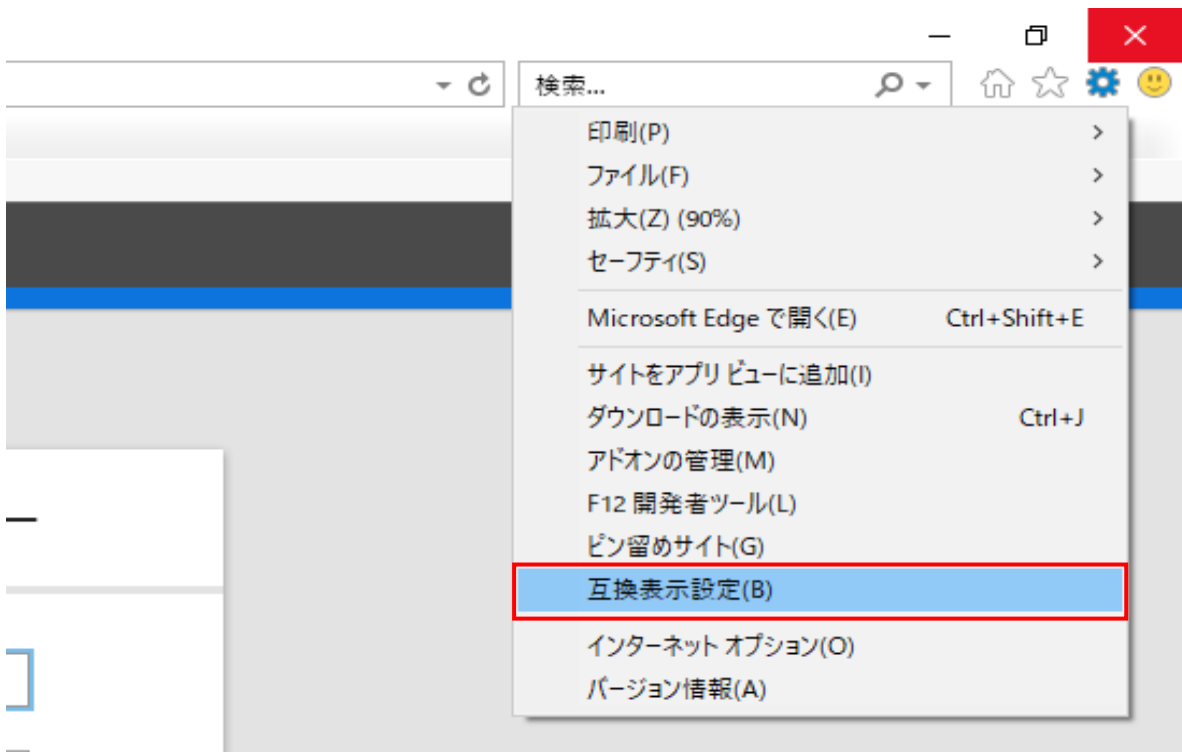
以 上

しんきん法人インターネットバンキングシステムの互換表示設定の解除方法

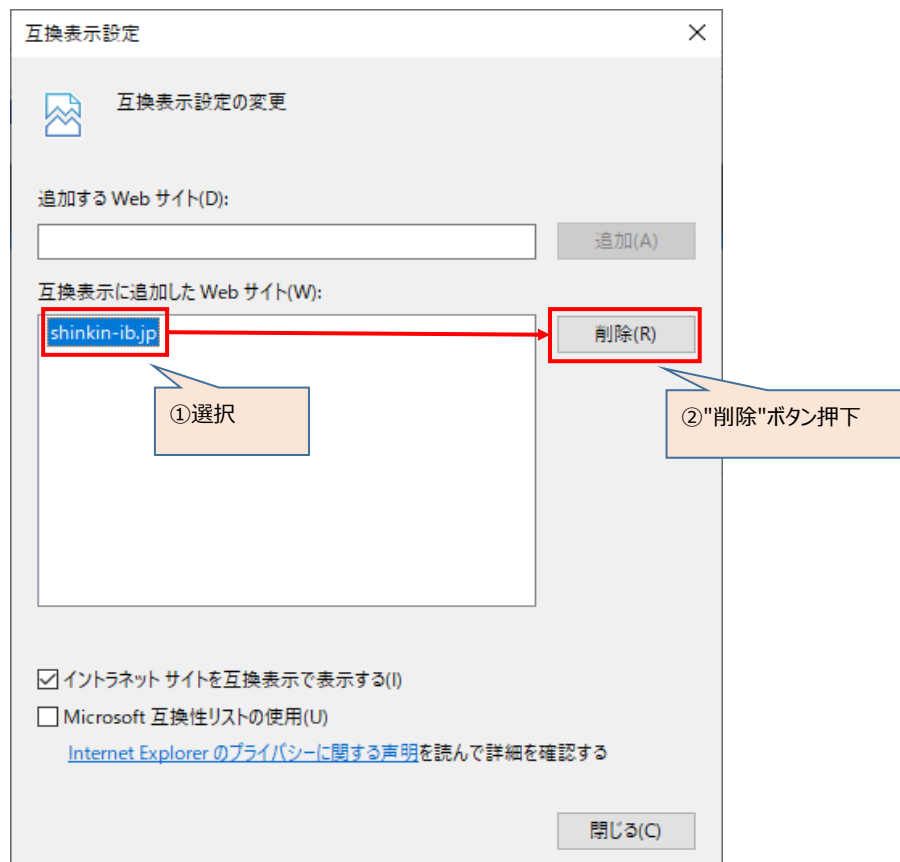
1. Internet Explorerを起動のうえ、ツール（歯車マーク）をクリックします。



2. 「互換表示設定」をクリックします。



3. 「互換表示に追加したWebサイト」に表示している“shinkin-ib.jp”を選択し削除ボタンを押下します。



4. 閉じるボタンを押下します。

