



Chikushin Bank

Report 2023.9

ちくしんディスクロージャー誌



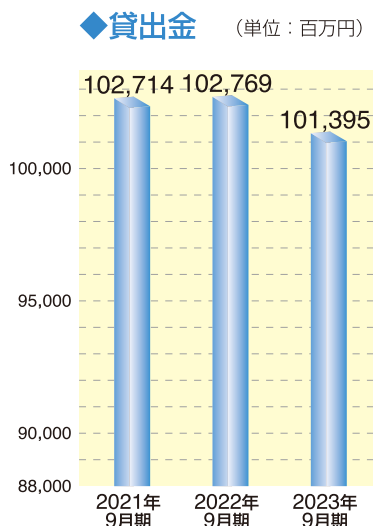
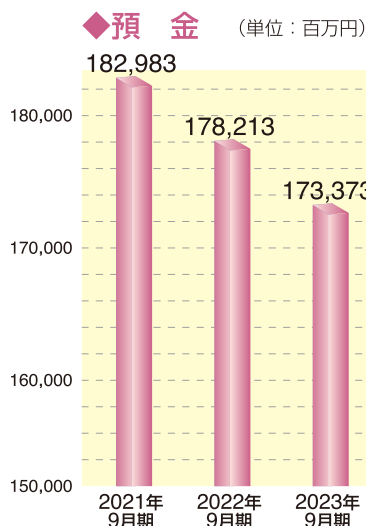
がんばるあなたを応援したい



がんばるあなたを応援したい
筑後信用金庫

Chikushin Bank

1. 預金・貸出金の状況



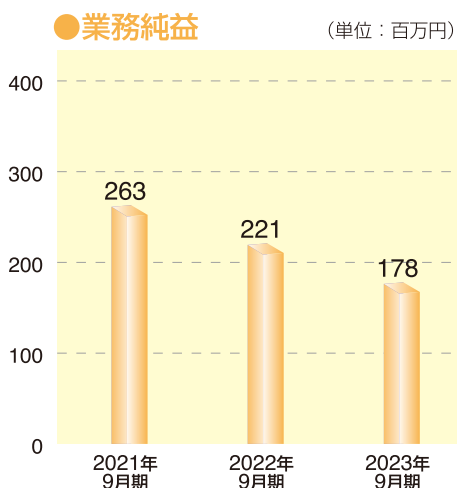
◆**預金**

●預金は2022年9月比4,839百万円減少しました。皆さまの目的や期間に応じた各種預金を取り揃えております。

◆**貸出金**

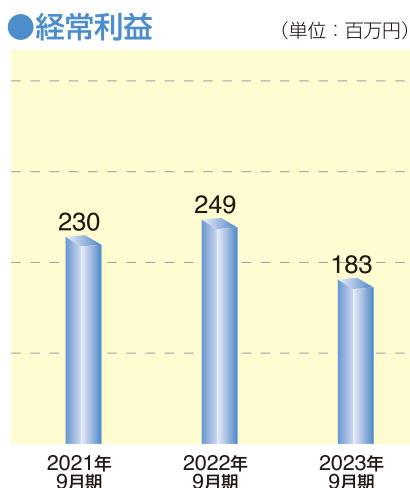
●貸出金は2022年9月比1,373百万円減少しました。皆さまからお預りしている大切な預金は、地域の事業活動や日常生活に必要な資金として融資に役立てさせて頂いております。

2. 損益の状況



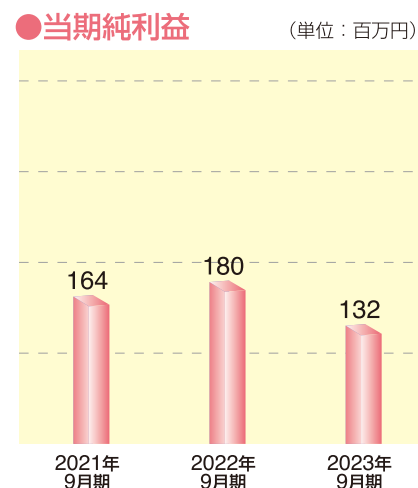
●**業務純益とは**

金融機関の利益を見るうえの重要な指標で、預金・融資や為替業務等金融機関の本来の業務から生まれた利益です。



●**経常利益とは**

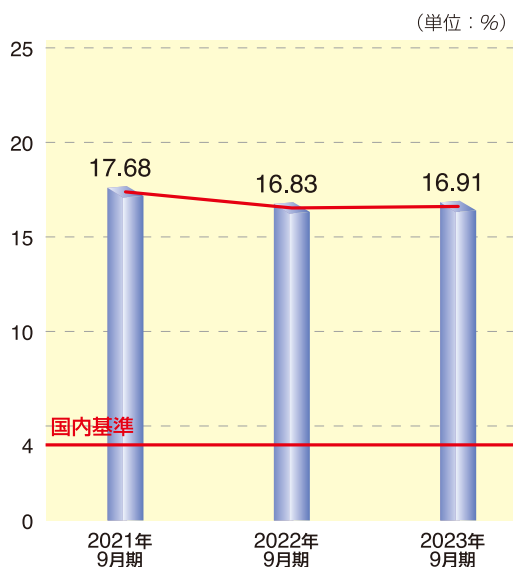
経常収益から経常費用を差し引いたものです。



●**当期純利益とは**

経常利益に特別損益と税金等を加減算したものです。

3. 自己資本比率の状況



当金庫の2023年9月期の自己資本比率は**16.91%**となり、国内基準の4%はもちろん、健全経営の目安ともいえる**8%**を大きく上回っております。

●**2023年9月期自己資本額15,850百万円**

$$\text{自己資本比率} = \frac{15,850 \text{ (自己資本の額)}}{93,712 \text{ (リスク・アセット等の額の合計額)}} \times 100 = 16.91\%$$

自己資本比率とは？

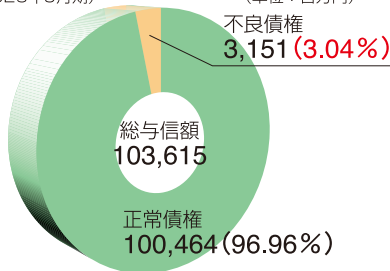
貸出金や有価証券などの資産等（その内容ごとに信用リスクの度合などが考慮されます）に対する自己資本（出資金や積立金等）の割合を表し、この比率が高いほど金庫の経営が安定していると言えます。

4. 不良債権の状況

◆総与信額に占める不良債権額の割合

(2023年9月期)

(単位：百万円)



【総与信の範囲】 貸付有価証券・貸出金・外国為替・未収利息・仮払金・債務保証見返

①破産更生債権及びこれらに準ずる債権

破産、会社更生、再生手続等の事由により経営破綻に陥っている債務者に対する債権及びこれらに準ずる債権をいいます。

②危険債権

債務者が経営破綻の状態には至っていないが、財政状態及び経営成績が悪化し、契約に従った債権の元本の回収及び利息の受取りができない可能性の高い債権をいいます。

③要管理債権

「破産更生債権及びこれらに準ずる債権」「危険債権」を除く三月以上延滞債権及び貸出条件緩和債権をいいます。

④正常債権

債務者の財政状態及び経営成績に特に問題がない債権で、上記①～③以外の債権をいいます。

◆不良債権に対する保全状況

(単位：百万円・%)

	債権額			貸倒引当金			担保・保証等			保全率		
	2021年9月期	2022年9月期	2023年9月期	2021年9月期	2022年9月期	2023年9月期	2021年9月期	2022年9月期	2023年9月期	2021年9月期	2022年9月期	2023年9月期
①破産更生債権及びこれらに準ずる債権	1,227	864	1,019	543	359	455	684	504	563	100.00	100.00	100.00
②危険債権	1,794	2,185	2,131	140	367	349	1,275	1,326	1,228	78.93	77.49	74.03
③要管理債権	—	—	—	—	—	—	—	—	—	—	—	—
計	3,021	3,050	3,151	683	727	805	1,959	1,831	1,792	87.49	83.87	82.43

5. 貸出金業種別内訳

(単位：先・百万円・%)

業種区分	2021年9月			2022年9月			2023年9月		
	貸出先数	貸出金残高	構成比 (%)	貸出先数	貸出金残高	構成比 (%)	貸出先数	貸出金残高	構成比 (%)
製造業	229	6,870	6.68	218	6,808	6.62	216	6,937	6.84
農業、林業	72	652	0.63	65	589	0.57	67	623	0.61
漁業	—	—	—	—	—	—	—	—	—
鉱業、採石業、砂利採取業	3	123	0.11	3	106	0.10	3	45	0.04
建設業	700	13,398	13.04	712	13,471	13.10	687	12,357	12.18
電気・ガス・熱供給・水道業	6	319	0.31	5	310	0.30	6	336	0.33
情報通信業	15	218	0.21	17	205	0.19	16	205	0.20
運輸業、郵便業	82	4,200	4.08	84	4,289	4.17	86	4,044	3.98
卸売業、小売業	565	11,765	11.45	570	11,549	11.23	557	11,264	11.10
金融業、保険業	22	4,336	4.22	21	4,277	4.16	24	5,019	4.94
不動産業	322	18,528	18.03	338	19,526	18.99	319	18,063	17.81
物品賃貸業	4	21	0.02	3	20	0.01	3	22	0.02
学術研究、専門・技術サービス業	25	317	0.30	23	296	0.28	24	295	0.29
宿泊業	11	708	0.68	11	699	0.68	11	675	0.66
飲食業	362	4,985	4.85	362	4,892	4.76	369	4,488	4.42
生活関連サービス業、娯楽業	156	1,692	1.64	158	1,550	1.50	155	1,410	1.39
教育、学習支援業	18	783	0.76	19	852	0.82	20	811	0.79
医療、福祉	93	3,000	2.92	89	2,856	2.77	84	2,932	2.89
その他のサービス	432	6,660	6.48	444	6,402	6.22	473	6,946	6.85
小計	3,117	78,585	76.50	3,142	78,704	76.58	3,120	76,480	75.42
地方公共団体	6	1,911	1.86	6	1,703	1.65	6	1,574	1.55
個人	5,409	22,217	21.62	5,282	22,361	21.75	5,199	23,340	23.01
合計	8,532	102,714	100.00	8,430	102,769	100.00	8,325	101,395	100.00

(注) 業種別区分は日本標準産業分類の大分類に準じて記載しております。

6. 有価証券の時価情報

- ◆満期保有目的の債券 該当ございません。
- ◆子会社・子法人等株式及び関連法人等株式 該当ございません。
- ◆その他有価証券

(単位：百万円)

	種 類	2021年9月			2022年9月			2023年9月		
		貸借対照表計上額	取得原価	差 額	貸借対照表計上額	取得原価	差 額	貸借対照表計上額	取得原価	差 額
貸借対照表計上額が取得原価を超えるもの	株 式	74	54	19	245	228	16	224	130	93
	債 券	30,651	29,472	1,178	4,936	4,587	348	4,943	4,717	225
	国 債	4,523	4,153	369	3,021	2,751	269	2,916	2,745	171
	地 方 債	17,119	16,498	621	510	482	27	486	467	18
	短 期 社 債	—	—	—	—	—	—	—	—	—
	社 債	9,008	8,820	187	1,405	1,353	51	1,540	1,504	35
	そ の 他	9,124	8,733	391	2,860	2,670	189	2,737	2,509	228
	小 計	39,850	38,260	1,589	8,042	7,487	555	7,905	7,357	547
貸借対照表計上額が取得原価を超えないもの	株 式	122	129	△7	506	530	△23	65	68	△3
	債 券	1,500	1,506	△6	28,507	29,258	△751	25,191	27,107	△1,915
	国 債	495	496	△0	4,493	4,734	△241	3,308	3,747	△439
	地 方 債	198	200	△1	13,619	13,878	△258	12,394	13,395	△1,000
	短 期 社 債	—	—	—	—	—	—	—	—	—
	社 債	805	809	△4	10,393	10,644	△251	9,488	9,964	△475
	そ の 他	8,661	9,198	△537	13,952	16,305	△2,352	13,598	15,716	△2,118
	小 計	10,283	10,834	△551	42,966	46,093	△3,127	38,855	42,892	△4,037
合 計	50,133	49,095	1,038	51,008	53,581	△2,572	46,760	50,250	△3,489	

- (注) 1. 貸借対照表計上額は、期末日における市場価格等に基づいております。
 2. 上記の「その他」は、外国証券及び投資信託等です。
 3. 時価を把握することが極めて困難と認められる有価証券は本表には含めておりません。

◆時価を把握することが極めて困難と認められる有価証券

(単位：百万円)

	2021年9月	2022年9月	2023年9月
	貸借対照表計上額	貸借対照表計上額	貸借対照表計上額
その他有価証券 非上場株式	89	87	87

7. 地域とのふれあい

コロナ禍にあっても、当金庫では地域の皆様のお役に立てるよう活動しております。

①ちくしん講演会

2023年9月19日(火)、山田邦子さんを講師に迎え「大丈夫だよ、がんばろう」と題した講演会を開催致しました。会場の久留米シティプラザには多くのお客様に足を運んでいただき、盛況のうちに終えることが出来ました。



②無料相談会

2023年5月16日(火)、花畑支店で無料相談会を開催致しました。

今年度は従来の年金相談に加え、お金に関する様々なお悩みに対応しており、各店舗で実施を予定しております。



8. 地域活性化への取り組みについて

当金庫は、営業エリア内の地方自治体が取り組む地方創生へ積極的に関与しているほか、創業支援や販路拡大支援、経営改善支援、事業承継支援など、お客様のライフステージに応じた経営支援にも積極的に取り組んでおります。

5月31日(水)	地域経済情報誌「ここんにき」第10号発刊(久留米大学と連携)
8月7日(月)	「飲食店経営者のための原価高騰対策・集客アップセミナー」開催(日本政策金融公庫と連携)
8月24日(木)	第5回社長のかばん持ち体験「事前研修会」開催(久留米工業大学と連携)
8月31日(木)～ 9月13日(水)	第5回社長のかばん持ち体験(久留米工業大学と連携)
9月7日(木)	久留米商業高等学校にてビジネスプラン授業を実施
9月2日(土) 9月3日(日) 9月9日(土)	2023年度「うきは市創業スタートアップセミナー(創業塾)」開催



▲飲食店経営者のための原価高騰対策・集客アップセミナー



▲ビジネスプラン授業(久留米商業高等学校)



▲うきは市創業スタートアップセミナー

●おかげさまで、当金庫は2024年11月21日に創立100周年を迎えます。

100周年記念ロゴを製作しました!

○当金庫と地域の皆様を「輪」に例え、2つの輪でハートを表現しました。
「地域の皆様と共にいつまでも」との想いが込められています。

○特別金利定期預金「サックス100」取扱中

地域と歩んで100周年
こころでつながる未来へ



皆様方への感謝の気持ちを含め、当金庫はこれから様々な預金やローンなどの100周年記念限定金融商品を企画して参ります。
これまで同様、今後も当金庫をご愛顧賜りますようお願い申し上げます。

■表紙デザインについて

このディスクロージャー誌の表紙には、久留米市立城島中学校1年(当時)の市川陽菜さんが制作した「裏街」を採用致しました。
本作品は、2023年1月に開催された、久留米連合文化会主催の「第21回ジュニア青木展覧」において、筑後信用金庫賞を受賞したものです。

筑後信用金庫は、国際連合が提唱する「持続可能な開発目標（SDGs）」に賛同し、事業活動を通じて持続可能な地域社会の実現に努めてまいります



がんばるあなたを応援したい
筑後信用金庫

Chikushin Bank

発行：2023年11月 筑後信用金庫 総務部
〒830-0032 福岡県久留米市東町35番地の10
電話 0942 (33) 2105

ホームページアドレス
<https://www.shinkin.co.jp/chikugo/>

