

Chikushin Bank

Report 2024

ちくしんディスクロージャー誌



がんばるあなたを応援したい

地域と歩んで100周年
こころでつながる未来へ

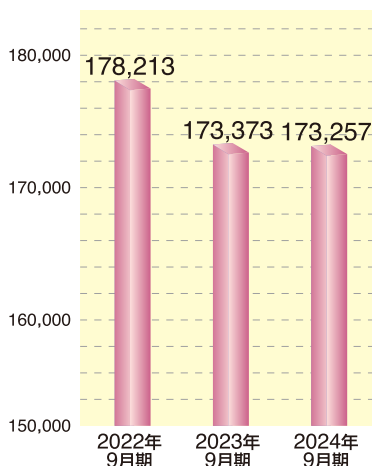


筑後信用金庫

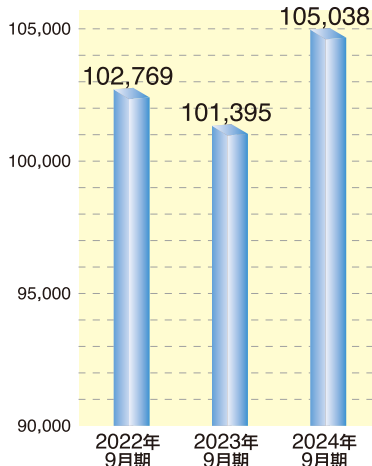
Chikushin Bank

1. 預金・貸出金の状況

◆預金 (単位：百万円)



◆貸出金 (単位：百万円)



◆預金

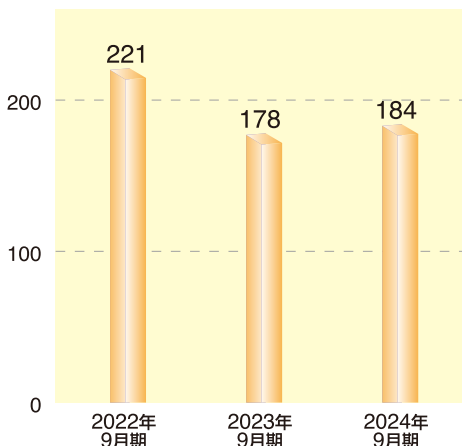
●預金は2023年9月比116百万円減少しました。皆さまの目的や期間に応じた各種預金を取り揃えております。

◆貸出金

●貸出金は2023年9月比3,642百万円増加しました。皆さまからお預りしている大切な預金は、地域の事業活動や日常生活に必要な資金として融資に役立てさせて頂いております。

2. 損益の状況

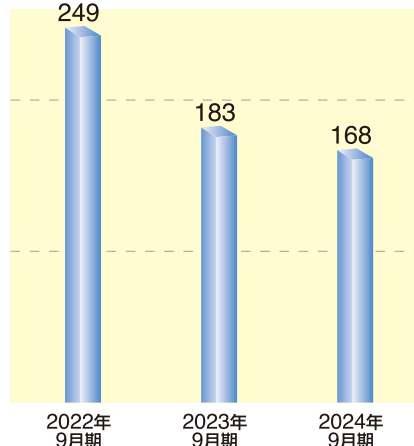
●業務純益 (単位：百万円)



●業務純益とは

金融機関の利益を見るうえの重要な指標で、預金・融資や為替業務等金融機関の本来の業務から生まれた利益です。

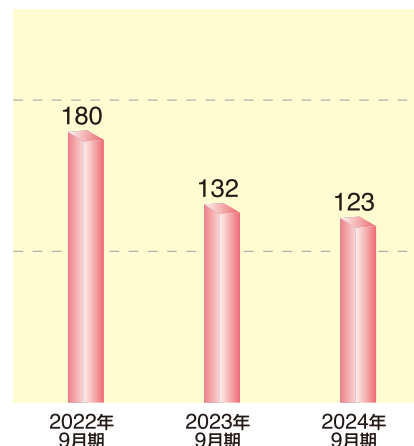
●経常利益 (単位：百万円)



●経常利益とは

経常収益から経常費用を差し引いたものです。

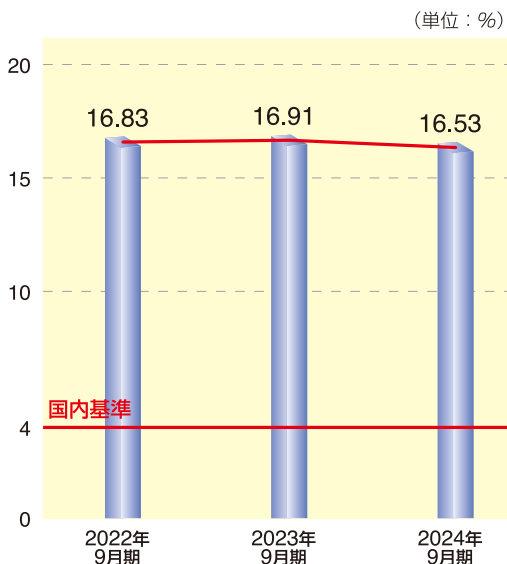
●当期純利益 (単位：百万円)



●当期純利益とは

経常利益に特別損益と税金等を加減算したものです。

3. 自己資本比率の状況



当金庫の2024年9月期の自己資本比率は**16.53%**となり、国内基準の4%はもちろん、健全経営の目安ともいえる8%を大きく上回っております。

●2024年9月期自己資本額16,020百万円

$$\text{自己資本比率} = \frac{16,020 \text{ (自己資本の額)}}{96,918 \text{ (リスク・アセット等の額の合計額)}} \times 100 = 16.53\%$$

自己資本比率とは？

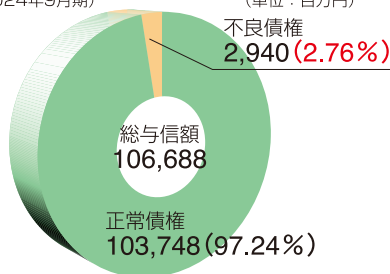
貸出金や有価証券などの資産等（その内容ごとに信用リスクの度合などが考慮されます）に対する自己資本（出資金や積立金等）の割合を表し、この比率が高いほど金庫の経営が安定していると言えます。

4. 不良債権の状況

◆総与信額に占める不良債権額の割合

(2024年9月期)

(単位：百万円)



【総与信の範囲】 貸付有価証券・貸出金・外国為替・未収利息・仮払金・債務保証見返

①破産更生債権及びこれらに準ずる債権

破産、会社更生、再生手続等の事由により経営破綻に陥っている債務者に対する債権及びこれらに準ずる債権をいいます。

②危険債権

債務者が経営破綻の状態には至っていないが、財政状態及び経営成績が悪化し、契約に従った債権の元本の回収及び利息の受取りができない可能性の高い債権をいいます。

③要管理債権

「破産更生債権及びこれらに準ずる債権」「危険債権」を除く三月以上延滞債権及び貸出条件緩和債権をいいます。

④正常債権

債務者の財政状態及び経営成績に特に問題がない債権で、上記①～③以外の債権をいいます。

◆不良債権に対する保全状況

(単位：百万円・%)

	債権額			貸倒引当金			担保・保証等			保全率		
	2022年 9月期	2023年 9月期	2024年 9月期	2022年 9月期	2023年 9月期	2024年 9月期	2022年 9月期	2023年 9月期	2024年 9月期	2022年 9月期	2023年 9月期	2024年 9月期
①破産更生債権及びこれらに準ずる債権	864	1,019	1,239	359	455	542	504	563	696	100.00	100.00	100.00
②危険債権	2,185	2,131	1,700	367	349	309	1,326	1,228	921	77.49	74.03	72.39
③要管理債権	—	—	—	—	—	—	—	—	—	—	—	—
計	3,050	3,151	2,940	727	805	851	1,831	1,792	1,618	83.87	82.43	84.03

5. 貸出金業種別内訳

(単位：先・百万円・%)

業種区分	2022年9月			2023年9月			2024年9月		
	貸出先数	貸出金残高	構成比(%)	貸出先数	貸出金残高	構成比(%)	貸出先数	貸出金残高	構成比(%)
製造業	218	6,808	6.62	216	6,937	6.84	208	6,371	6.06
農業、林業	65	589	0.57	67	623	0.61	70	644	0.61
漁業	—	—	—	—	—	—	1	16	0.01
鉱業、採石業、砂利採取業	3	106	0.10	3	45	0.04	3	29	0.02
建設業	712	13,471	13.10	687	12,357	12.18	687	12,516	11.91
電気・ガス・熱供給・水道業	5	310	0.30	6	336	0.33	6	321	0.30
情報通信業	17	205	0.19	16	205	0.20	14	201	0.19
運輸業、郵便業	84	4,289	4.17	86	4,044	3.98	81	3,677	3.50
卸売業、小売業	570	11,549	11.23	557	11,264	11.10	548	11,048	10.51
金融業、保険業	21	4,277	4.16	24	5,019	4.94	28	7,640	7.27
不動産業	338	19,526	18.99	319	18,063	17.81	322	17,919	17.05
物品賃貸業	3	20	0.01	3	22	0.02	3	14	0.01
学術研究、専門・技術サービス業	23	296	0.28	24	295	0.29	25	256	0.24
宿泊業	11	699	0.68	11	675	0.66	9	832	0.79
飲食業	362	4,892	4.76	369	4,488	4.42	366	4,176	3.97
生活関連サービス業、娯楽業	158	1,550	1.50	155	1,410	1.39	157	2,018	1.92
教育、学習支援業	19	852	0.82	20	811	0.79	18	790	0.75
医療、福祉	89	2,856	2.77	84	2,932	2.89	86	3,105	2.95
その他のサービス	444	6,402	6.22	473	6,946	6.85	500	6,327	6.02
小計	3,142	78,704	76.58	3,120	76,480	75.42	3,132	77,908	74.17
地方公共団体	6	1,703	1.65	6	1,574	1.55	8	1,568	1.49
個人	5,282	22,361	21.75	5,199	23,340	23.01	5,205	25,561	24.33
合計	8,430	102,769	100.00	8,325	101,395	100.00	8,345	105,038	100.00

(注) 業種別区分は日本標準産業分類の大分類に準じて記載しております。

6. 有価証券の時価情報

- ◆満期保有目的の債券 該当ございません。
- ◆子会社・子法人等株式及び関連法人等株式 該当ございません。
- ◆その他有価証券 (単位：百万円)

	種 類	2022年9月			2023年9月			2024年9月		
		貸借対照表計上額	取得原価	差 額	貸借対照表計上額	取得原価	差 額	貸借対照表計上額	取得原価	差 額
貸借対照表計上額が取得原価を超えるもの	株 式	245	228	16	224	130	93	430	320	109
	債 券	4,936	4,587	348	4,943	4,717	225	4,969	4,791	178
	国 債	3,021	2,751	269	2,916	2,745	171	2,884	2,738	145
	地 方 債	510	482	27	486	467	18	464	452	11
	短 期 社 債	—	—	—	—	—	—	—	—	—
	社 債	1,405	1,353	51	1,540	1,504	35	1,620	1,600	20
	そ の 他	2,860	2,670	189	2,737	2,509	228	3,054	2,856	198
	小 計	8,042	7,487	555	7,905	7,357	547	8,454	7,968	486
貸借対照表計上額が取得原価を超えないもの	株 式	506	530	△23	65	68	△3	147	161	△13
	債 券	28,507	29,258	△751	25,191	27,107	△1,915	24,722	26,881	△2,159
	国 債	4,493	4,734	△241	3,308	3,747	△439	3,246	3,750	△503
	地 方 債	13,619	13,878	△258	12,394	13,395	△1,000	11,704	12,890	△1,185
	短 期 社 債	—	—	—	—	—	—	—	—	—
	社 債	10,393	10,644	△251	9,488	9,964	△475	9,771	10,240	△469
	そ の 他	13,952	16,305	△2,352	13,598	15,716	△2,118	12,657	14,064	△1,407
	小 計	42,966	46,093	△3,127	38,855	42,892	△4,037	37,527	41,107	△3,579
合 計	51,008	53,581	△2,572	46,760	50,250	△3,489	45,981	49,075	△3,093	

- (注) 1. 貸借対照表計上額は、期末日における市場価格等に基づいております。
 2. 上記の「その他」は、外国証券及び投資信託等です。
 3. 時価を把握することが極めて困難と認められる有価証券は本表には含めておりません。

◆時価を把握することが極めて困難と認められる有価証券

(単位：百万円)

	2022年9月	2023年9月	2024年9月
	貸借対照表計上額	貸借対照表計上額	貸借対照表計上額
その他有価証券 非上場株式	89	87	87

7. 地域とのふれあい

当金庫では地域の皆様のお役に立てるよう活動しております。

①交通安全教室

地域の子供たちの安全のために、当金庫営業地区内の幼稚園・保育園で交通安全教室を開催しております。



②ちくしん講演会

2024年9月12日(木)に、久留米シティプラザにおいて、舞の海秀平さんを招いて「ちくしん講演会」を開催しました。

来場者の皆様のご協力により、盛況のうちに終えることができました。



③無料相談会

お金に関する様々なお悩みに対応しており、2024年度は、9月までに8店舗で無料相談会を開催致しました。



8. 地域活性化への取り組みについて

当金庫は、営業エリア内の地方自治体が取り組む地方創生へ積極的に関与しているほか、創業支援や販路拡大支援、経営改善支援、事業承継支援など、お客様のライフステージに応じた経営支援にも積極的に取り組んでおります。

5月31日(金)	地域経済情報誌「ここんにき」第12号発刊(久留米大学と連携)
7月8日(月)	「スマホでOK! 写真を使った集客アップ&売上アップ支援講座」開催(日本政策金融公庫と連携)
8月26日(月)~ 9月19日(木)	第6回社長のかばん持ち体験(久留米工業大学と連携)
8月28日(水)	第6回社長のかばん持ち体験「事前準備研修会」開催(久留米工業大学と連携)
8月28日(水)	久留米商業高等学校にてビジネスプラン授業を実施
9月7日(土) 9月8日(日) 9月14日(土)	2024年度「うきは市創業スタートアップセミナー(創業塾)」開催



▲スマホでOK! 写真を使った集客アップ&売上アップ支援講座 ▲ビジネスプラン授業(久留米商業高等学校) ▲うきは市創業スタートアップセミナー

●おかげさまで、当金庫は2024年11月21日に創立100周年を迎えました。

100周年商品ラインナップ

●定期預金サックス100Ⅱ



●カーライフプラン



●進学ローン



●ちくしん住宅ローン



この他にも各種商品を販売させていただいています。

■表紙デザインについて

このディスクロージャー誌の表紙には、久留米市立城南中学校1年(当時)の矢野杏さんが制作した「長門石八幡神社」を採用致しました。本作品は、2024年1月に開催された、久留米連合文化会主催の「第22回ジュニア青木繁展」において、筑後信用金庫賞を受賞したものです。

筑後信用金庫は、国際連合が提唱する「持続可能な開発目標（SDGs）」に賛同し、事業活動を通じて持続可能な地域社会の実現に努めてまいります

SUSTAINABLE DEVELOPMENT GOALS



がんばるあなたを応援したい
筑後信用金庫

Chikushin Bank

発行：2024年11月 筑後信用金庫 総務部
〒830-0032 福岡県久留米市東町35番地の10
電話 0942 (33) 2105

ホームページアドレス

<https://www.shinkin.co.jp/chikugo/>

