

Chikushin Bank

Report 2025

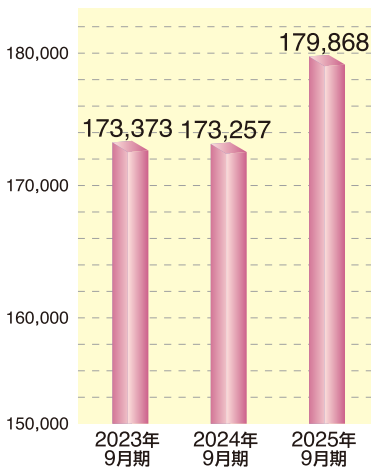
ちくしんディスクロージャー誌



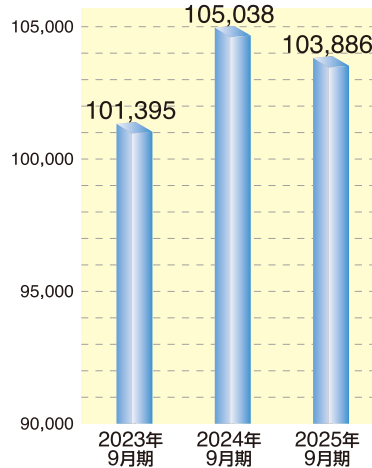
がんばるあなたを応援したい

1. 預金・貸出金の状況

◆預金 (単位：百万円)



◆貸出金 (単位：百万円)



◆預金

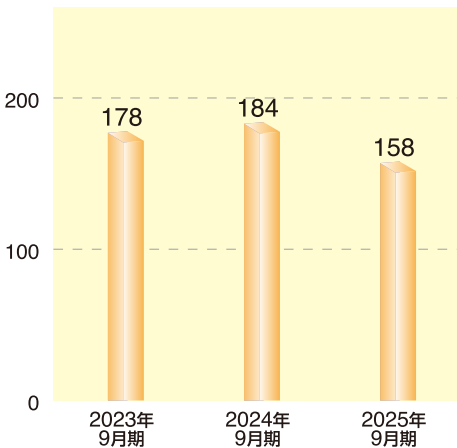
●預金は2024年9月比6,610百万円増加しました。皆さまの目的や期間に応じた各種預金を取り揃えております。

◆貸出金

●貸出金は2024年9月比1,151百万円減少しました。皆さまからお預りしている大切な預金は、地域の事業活動や日常生活に必要な資金として融資に役立てさせて頂いております。

2. 損益の状況

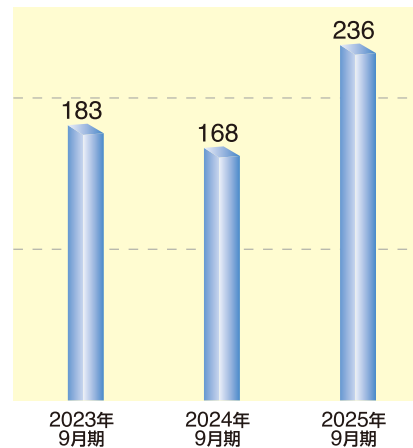
●業務純益 (単位：百万円)



●業務純益とは

金融機関の利益を見るうえの重要な指標で、預金・融資や為替業務等金融機関の本来の業務から生まれた利益です。

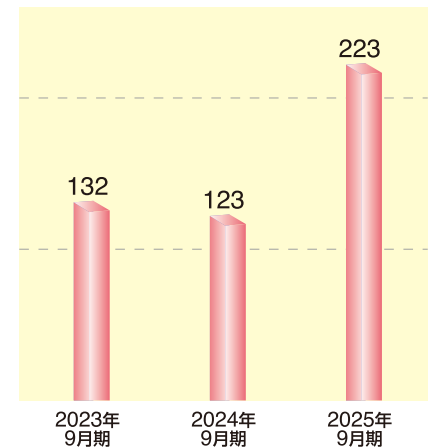
●経常利益 (単位：百万円)



●経常利益とは

経常収益から経常費用を差し引いたものです。

●当期純利益 (単位：百万円)

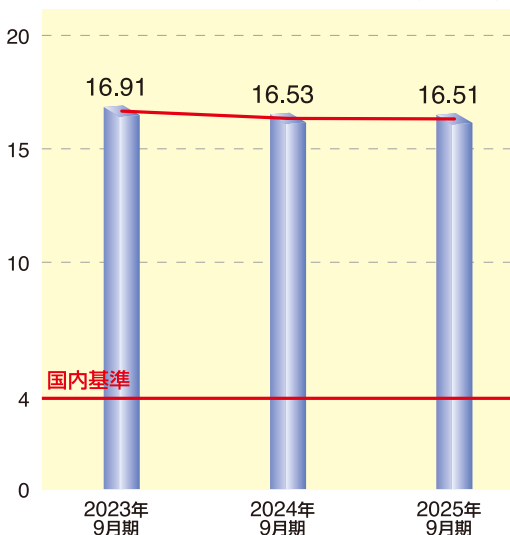


●当期純利益とは

経常利益に特別損益と税金等を加減算したものです。

3. 自己資本比率の状況

(単位：%)



当金庫の2025年9月期の自己資本比率は**16.51%**となり、国内基準の4%はもちろん、健全経営の目安ともいえる8%を大きく上回っております。

●2025年9月期自己資本額14,559百万円

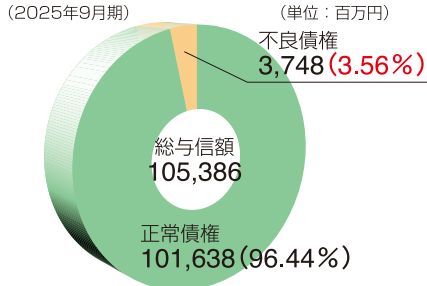
$$\text{自己資本比率} = \frac{14,559 \text{ (自己資本の額)}}{88,180 \text{ (リスク・アセット等の額の合計額)}} \times 100 = 16.51\%$$

自己資本比率とは？

貸出金や有価証券などの資産等（その内容ごとに信用リスクの度合などが考慮されます）に対する自己資本（出資金や積立金等）の割合を表し、この比率が高いほど金庫の経営が安定していると言えます。

4. 不良債権の状況

◆総与信額に占める不良債権額の割合



【総与信の範囲】 貸付有価証券・貸出金・外国為替・未収利息・仮払金・債務保証見返

①破産更生債権及びこれらに準ずる債権

破産、会社更生、再生手続等の事由により経営破綻に陥っている債務者に対する債権及びこれらに準ずる債権をいいます。

②危険債権

債務者が経営破綻の状態には至っていないが、財政状態及び経営成績が悪化し、契約に従った債権の元本の回収及び利息の受取りができない可能性の高い債権をいいます。

③要管理債権

「破産更生債権及びこれらに準ずる債権」「危険債権」を除く三月以上延滞債権及び貸出条件緩和債権をいいます。

④正常債権

債務者の財政状態及び経営成績に特に問題がない債権で、上記①～③以外の債権をいいます。

◆不良債権に対する保全状況

(単位：百万円・%)

	債権額			貸倒引当金			担保・保証等			保全率		
	2023年9月期	2024年9月期	2025年9月期	2023年9月期	2024年9月期	2025年9月期	2023年9月期	2024年9月期	2025年9月期	2023年9月期	2024年9月期	2025年9月期
①破産更生債権及びこれらに準ずる債権	1,019	1,239	1,346	455	542	618	563	696	727	100.00	100.00	100.00
②危険債権	2,131	1,700	2,402	349	309	609	1,228	921	1,294	74.03	72.39	79.27
③要管理債権	—	—	—	—	—	—	—	—	—	—	—	—
計	3,151	2,940	3,748	805	851	1,227	1,792	1,618	2,022	82.43	84.03	86.71

5. 貸出金業種別内訳

(単位：先・百万円・%)

業種区分	2023年9月			2024年9月			2025年9月		
	貸出先数	貸出金残高	構成比(%)	貸出先数	貸出金残高	構成比(%)	貸出先数	貸出金残高	構成比(%)
製造業	216	6,937	6.84	208	6,371	6.06	205	6,562	6.31
農業、林業	67	623	0.61	70	644	0.61	72	744	0.71
漁業	—	—	—	1	16	0.01	1	30	0.02
鉱業、採石業、砂利採取業	3	45	0.04	3	29	0.02	3	22	0.02
建設業	687	12,357	12.18	687	12,516	11.91	668	11,622	11.18
電気・ガス・熱供給・水道業	6	336	0.33	6	321	0.30	5	280	0.26
情報通信業	16	205	0.20	14	201	0.19	15	207	0.19
運輸業、郵便業	86	4,044	3.98	81	3,677	3.50	86	3,417	3.28
卸売業、小売業	557	11,264	11.10	548	11,048	10.51	527	10,006	9.63
金融業、保険業	24	5,019	4.94	28	7,640	7.27	28	8,287	7.97
不動産業	319	18,063	17.81	322	17,919	17.05	315	16,932	16.29
物品賃貸業	3	22	0.02	3	14	0.01	3	12	0.01
学術研究、専門・技術サービス業	24	295	0.29	25	256	0.24	25	219	0.21
宿泊業	11	675	0.66	9	832	0.79	10	694	0.66
飲食業	369	4,488	4.42	366	4,176	3.97	362	3,962	3.81
生活関連サービス業、娯楽業	155	1,410	1.39	157	2,018	1.92	144	1,832	1.76
教育、学習支援業	20	811	0.79	18	790	0.75	17	733	0.70
医療、福祉	84	2,932	2.89	86	3,105	2.95	86	2,852	2.74
その他のサービス	473	6,946	6.85	500	6,327	6.02	485	6,314	6.07
小計	3,120	76,480	75.42	3,132	77,908	74.17	3,057	74,735	71.93
地方公共団体	6	1,574	1.55	8	1,568	1.49	7	1,451	1.39
個人	5,199	23,340	23.01	5,205	25,561	24.33	5,206	27,700	26.66
合計	8,325	101,395	100.00	8,345	105,038	100.00	8,270	103,886	100.00

(注) 業種別区分は日本標準産業分類の大分類に準じて記載しております。

6. 有価証券の時価情報

- ◆満期保有目的の債券 該当ございません。
- ◆子会社・子法人等株式及び関連法人等株式 該当ございません。
- ◆その他有価証券

(単位：百万円)

	種 類	2023年9月			2024年9月			2025年9月		
		貸借対照表計上額	取得原価	差 額	貸借対照表計上額	取得原価	差 額	貸借対照表計上額	取得原価	差 額
貸借対照表計上額が取得原価を超えるもの	株 式	224	130	93	430	320	109	854	500	354
	債 券	4,943	4,717	225	4,969	4,791	178	3,790	3,764	26
	国 債	2,916	2,745	171	2,884	2,738	145	2,346	2,326	19
	地 方 債	486	467	18	464	452	11	440	437	2
	短期社債	—	—	—	—	—	—	—	—	—
	社 債	1,540	1,504	35	1,620	1,600	20	1,004	1,000	4
	そ の 他	2,737	2,509	228	3,054	2,856	198	3,155	2,787	367
	小 計	7,905	7,357	547	8,454	7,968	486	7,800	7,051	748
貸借対照表計上額が取得原価を超えないもの	株 式	65	68	△3	147	161	△13	28	30	△2
	債 券	25,191	27,107	△1,915	24,722	26,881	△2,159	26,274	29,842	△3,567
	国 債	3,308	3,747	△439	3,246	3,750	△503	2,947	3,660	△713
	地 方 債	12,394	13,395	△1,000	11,704	12,890	△1,185	10,298	12,366	△2,067
	短期社債	—	—	—	—	—	—	—	—	—
	社 債	9,488	9,964	△475	9,771	10,240	△469	13,028	13,815	△786
	そ の 他	13,598	15,716	△2,118	12,657	14,064	△1,407	5,493	5,875	△382
	小 計	38,855	42,892	△4,037	37,527	41,107	△3,579	31,796	35,749	△3,952
合 計		46,760	50,250	△3,489	45,981	49,075	△3,093	39,596	42,800	△3,204

- (注) 1. 貸借対照表計上額は、期末日における市場価格等に基づいております。
 2. 上記の「その他」は、外国証券及び投資信託等です。
 3. 時価を把握することが極めて困難と認められる有価証券は本表には含めておりません。

◆時価を把握することが極めて困難と認められる有価証券

(単位：百万円)

	2023年9月	2024年9月	2025年9月
	貸借対照表計上額	貸借対照表計上額	貸借対照表計上額
その他有価証券 非上場株式	87	87	87

7. 地域とのふれあい

当金庫では地域の皆様のお役に立てるよう活動しております。

①交通安全教室

地域の子供たちの安全のために、当金庫営業地区内の幼稚園・保育園で交通安全教室を開催しております。



②久留米水の祭典

8月に開催され市民の祭りとして定着している「くるめ水の祭典」の中心イベントである「そろばん総踊り」に参加しました。



筑後信用金庫は、国際連合が提唱する「持続可能な開発目標（SDGs）」に賛同し、事業活動を通じて持続可能な地域社会の実現に努めてまいります



がんばるあなたを応援したい
筑後信用金庫

Chikushin Bank

発行：2025年11月 筑後信用金庫 総務部
〒830-0032 福岡県久留米市東町35番地の10
電話 0942 (33) 2105

ホームページアドレス

<https://www.shinkin.co.jp/chikugo/>