



なかしん

中小企業景況レポート

No.53 中栄信用金庫 地域支援部

2024年10月～12月実績と2025年1月～3月見込み

◆ 調査概要

調査時期 2024年12月上旬
 調査地域 秦野市、伊勢原市、平塚市、厚木市、開成町
 調査企業数 340社
 回答企業数 325社

【調査先及び回答状況】

	調査先	回答数	回答率
製造業	94	89	94.6
卸売業	28	28	100.0
小売・飲食業	65	61	93.8
サービス業	51	46	90.1
建設業	65	65	100.0
不動産業	37	36	97.2
合計	340	325	95.5

◆ 10月～12月期の概況

～最低賃金引き上げの対応に苦慮する中、季節需要・年末需要を受け景況感は改善～

当金庫主要営業地区内における中小企業を対象に景気動向調査を実施した結果、全業種総合の業況判断 D.I. は▲7.2 を示し、前回調査（2024年7～9月期）に比べ8.1ポイントの改善となりました。

今期の調査では、10月の最低賃金引き上げによる人件費負担の増加がみられる中、小売・飲食業やサービス業、建設業において季節需要や年末需要による受注状況の改善がみられたことにより、製造業、不動産業を除く4業種において業況判断 D.I. の改善となっております。

また、特別調査では最低賃金引き上げにより自社の事業にどのような影響がみられるか及びその対応策について問いかけたところ、事業への影響については、「価格転嫁の困難さ」や「人材採用・雇用維持の困難さ」が上位の回答となっており、全体の約6割を占めております。また、最低賃金引き上げへの対応策については、「固定費や変動費の削減」と回答した企業が最も多く、全体の約3割を占めております。


項目別にみると、売上額実績 D.I. は18.2ポイント改善の7.5、収益実績 D.I. は17ポイント改善の▲2.5となっております。仕入価格 D.I. は2.8ポイント小幅悪化の55.1、資金繰り D.I. は0.7ポイント小幅悪化の▲15.7、人手過不足 D.I. は5.5ポイント強まり▲35.2となっております。また、業種別の景況感は建設業が22.9ポイント改善の26.1、小売・飲食業が13.6ポイント改善の▲15.0、サービス業が12.8ポイント改善の2.2、卸売業が0.7ポイント小幅改善の▲17.8、製造業が1.3ポイント小幅悪化の▲23.6、不動産業が9.2ポイント悪化の▲20.0となっております。（業種別の詳細につきましては次頁以降をご参照ください。）

なお、全国の中小企業業況判断 D.I. は3ポイント小幅改善の▲2.6、神奈川県内につきましては4.4ポイント改善の4.4となっております。（全国と神奈川県の D.I. 値につきましては信金中央金庫による調査に基づいております。以下同様。）

◆ 1月～3月期の見通し

来期の業況判断予想は1ポイント小幅悪化の▲8.2、売上額 D.I. は9.4ポイント悪化の▲1.9、収益 D.I. は10ポイント悪化の▲12.5の見通しとなっております。

業況判断 D.I. 値 (全業種)



業種別景気天気図

	前期	今期	予想
総合			
製造業			
卸売業			
小売・飲食業			
サービス業			
建設業			
不動産業			

※この天気図は、景気指標を総合的に判断して作成しました。

好調 ← → 低調
良い ← → 悪い

全国、神奈川県の業況判断 D.I. 値は、信金中央金庫 地域・中小企業研究所が全国約16,000（うち神奈川県約480）の中小企業を対象に実施している「全国中小企業景気動向調査」の調査データに基づいております。

D.I. 値とは、ディフュージョン・インデックス（Diffusion Index）の略で、「良い」「やや良い」と回答した企業の割合から、「悪い」「やや悪い」と回答した企業の割合を引いた値です。値が小さいほど業況判断は悪いということになります。

製造業

●概況

製造業の業況判断 D.I. は前回調査比 1.3 ポイント小幅悪化の▲23.6 となりました。項目別では、売上額 D.I. は前回調査比 17.9 ポイント改善の 3.5、収益 D.I. は 11.9 ポイント改善の▲4.7 となっております。

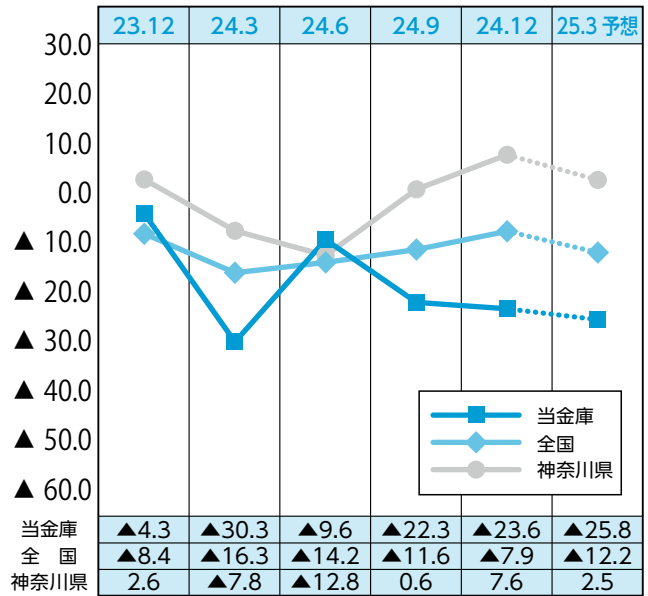
前回調査同様足許の受注状況については、横ばいまたは減少傾向となった企業がみられており、経営上の問題点についても「売上の停滞・減少」と回答した企業が最も多くみられております。また、今期は電気料金の高止まりに加え、最低賃金引き上げによる人件費の増加など、製造間接費負担の増加に対する価格転嫁が思うように進まず、対応に苦慮する企業がみられたことから、総じて業況判断 D.I. の悪化となっております。

今後については、米国を始めとする諸外国の外交政策の行方により輸送用・建設用機器関連製造業など輸出が関係する業態において活動が左右されることから、年明け以降の見通しが立ちにくく、先行き不透明な状況が見受けられます。

なお、全国は 3.7 ポイント改善の▲7.9 となっており、神奈川県は 7 ポイント改善の 7.6 となっております。

来期の予想業況判断につきましては 2.2 ポイント小幅悪化の▲25.8 となっております。

●業況判断 D.I. 値



売上額

	前期実績	24.3	24.6	D.I.
前期実績	24.4	36.8	38.8	▲14.4
当期実績	36.4	30.7	32.9	3.5
来期予想	28.2	38.9	32.9	▲4.7
前年同期比	32.9	24.8	42.3	▲9.4

販売価格

	前期実績	24.3	24.6	D.I.
前期実績	12.2	84.5	3.3	8.9
当期実績	21.1	74.2	4.7	16.4
来期予想	11.7	83.6	4.7	7.0

在庫

	前期実績	24.3	24.6	D.I.
前期実績	11.1	88.9		11.1
当期実績	-10.5	84.8	4.7	5.8
来期予想	+8.2	87.1	4.7	3.5

人手

	前期実績	24.3	24.6	D.I.
前期実績	11.1	61.2	27.7	▲16.6
当期実績	-10.5	62.5	27.0	▲16.5
来期予想	11.7	62.5	25.8	▲14.1

収益

	前期実績	24.3	24.6	D.I.
前期実績	22.2	39.0	38.8	▲16.6
当期実績	29.4	36.5	34.1	▲4.7
来期予想	20.0	42.4	37.6	▲17.6
前年同期比	27.0	31.9	41.1	▲14.1

原材料価格

	前期実績	24.3	24.6	D.I.
前期実績	50.0	50.0		50.0
当期実績	43.5	53.0	3.5	40.0
来期予想	35.2	63.7	1.1	34.1

資金繰り

	前期実績	24.3	24.6	D.I.
前期実績	-10.0	68.9	21.1	▲11.1
当期実績	+5.8	70.7	23.5	▲17.7
来期予想	+4.7	74.2	21.1	▲16.4

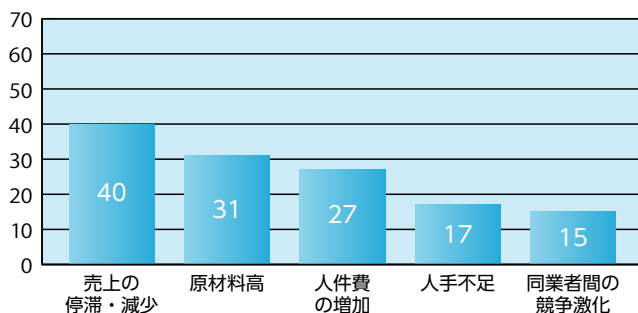
設備状況

	前期実績	24.3	24.6	D.I.
前期実績	+4.4	82.3	13.3	▲8.9
当期実績	+9.4	75.4	15.2	▲5.8
来期予想	+7.0	77.8	15.2	▲8.2

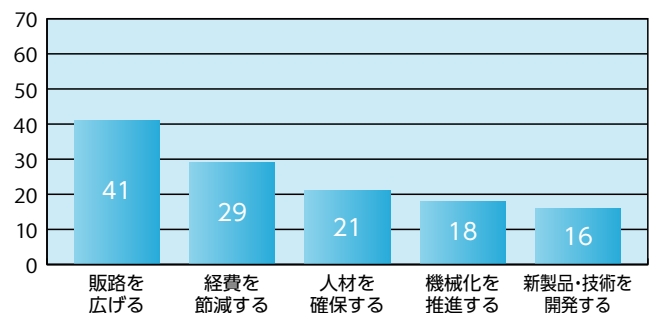
当期実績…2024年10～12月期
来期予想…2025年1～3月期

□ 良い、増加、上昇 □ 普通、変わらず □ 悪い、減少、下降
□ 過剰、楽 □ 適正 □ 不足、苦しい

経営上の問題点 (複数回答)



当面の重点経営施策 (複数回答)



卸売業

概況

卸売業の業況判断 D.I. は前回調査比 0.7 ポイント小幅改善の▲17.8 となりました。項目別では、売上額 D.I. は 7.7 ポイント改善の▲7.1、収益 D.I. は 7.7 ポイント改善の▲7.1 となっております。

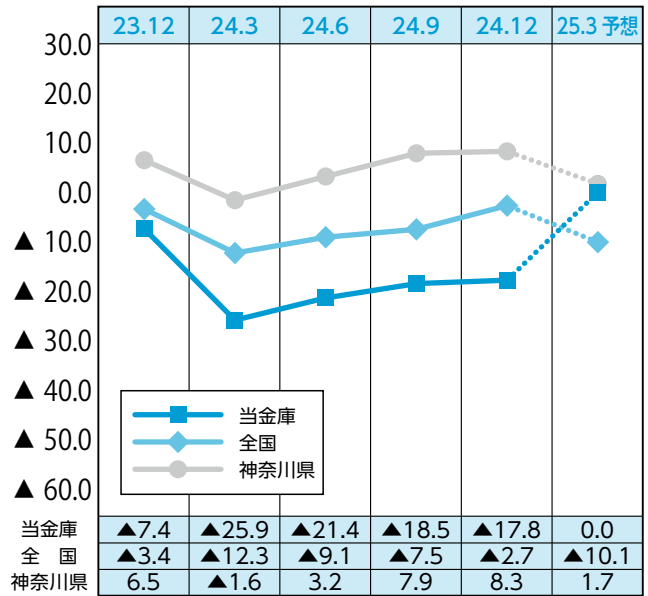
食品卸売業では、年末需要の増加を背景に小売・飲食業からの受注増加がみられたことで売上額 D.I. の改善がみられております。一方、経営上の問題点として「仕入先からの値上げ要請」と回答する企業数も増加していることから、仕入コスト上昇への対応に苦慮する企業がみられております。

また、特別調査の内、令和 7 年の自社の業況見通しについて「良い」と見込む企業は 2 割程度、「悪い」と見込む企業は 4 割程度、「普通」は 4 割程度と、今後の先行き不透明感が窺える結果となっております。

なお、全国は 4.8 ポイント改善の▲2.7 となっており、神奈川県は 0.4 ポイント小幅改善の 8.3 となっております。

来期の予想業況判断につきましては 17.8 ポイント改善の 0 となっております。

業況判断 D.I. 値



売上額

	前期実績	当期実績	来期予想	前年同期比	D.I.
前期実績	18.5	48.2	33.3	▲14.8	▲14.8
当期実績	21.4	50.1	28.5	▲7.1	▲7.1
来期予想	21.4	53.6	25.0	▲3.6	▲3.6
前年同期比	25.0	32.2	42.8	▲17.8	▲17.8

販売価格

	前期実績	当期実績	来期予想	D.I.
前期実績	22.2	74.1	3.7	18.5
当期実績	35.7	53.6	10.7	25.0
来期予想	39.2	53.7	7.1	32.1

在庫

	前期実績	当期実績	来期予想	D.I.
前期実績	14.8	81.5	3.7	11.1
当期実績	+3.5	82.3	14.2	▲10.7
来期予想	+3.5	93.0	3.5	0.0

人手

	前期実績	当期実績	来期予想	D.I.
前期実績	+7.4	63.0	29.6	▲22.2
当期実績	+10.7	50.1	39.2	▲28.5
来期予想	60.8	39.2	▲39.2	▲39.2

収益

	前期実績	当期実績	来期予想	前年同期比	D.I.
前期実績	18.5	48.2	33.3	▲14.8	▲14.8
当期実績	25.0	42.9	32.1	▲7.1	▲7.1
来期予想	17.8	43.0	39.2	▲21.4	▲21.4
前年同期比	25.0	28.6	46.4	▲21.4	▲21.4

仕入価格

	前期実績	当期実績	来期予想	D.I.
前期実績	51.8	44.5	3.7	48.1
当期実績	64.2	35.8	64.2	64.2
来期予想	57.1	42.9	57.1	57.1

資金繰り

	前期実績	当期実績	来期予想	D.I.
前期実績	+3.7	74.1	22.2	▲18.5
当期実績	+10.7	57.2	32.1	▲21.4
来期予想	+3.5	64.4	32.1	▲28.6

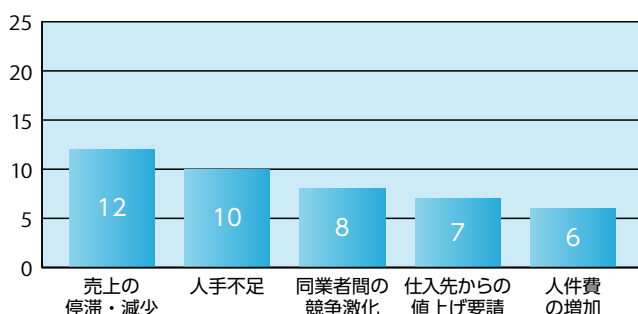
設備状況

	前期実績	当期実績	来期予想	D.I.
前期実績	+3.7	81.5	14.8	▲11.1
当期実績	+3.5	82.3	14.2	▲10.7
来期予想	+7.1	75.1	17.8	▲10.7

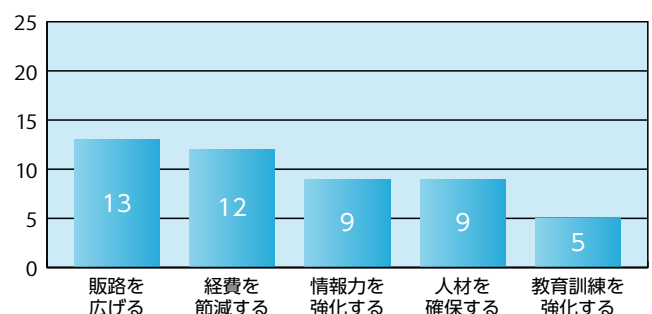
当期実績…2024年10～12月期
来期予想…2025年1～3月期

□ 良い、増加、上昇 □ 普通、変わらず □ 悪い、減少、下降
□ 過剰、楽 □ 適正 □ 不足、苦しい

経営上の問題点 (複数回答)



当面の重点経営施策 (複数回答)



小売・飲食業

概況

小売・飲食業の業況判断D.I.は前回調査比13.6ポイント改善の▲15.0となりました。項目別では、売上額D.I.は17.4ポイント改善の0.0、収益D.I.は13.4ポイント改善の▲21.6となっております。

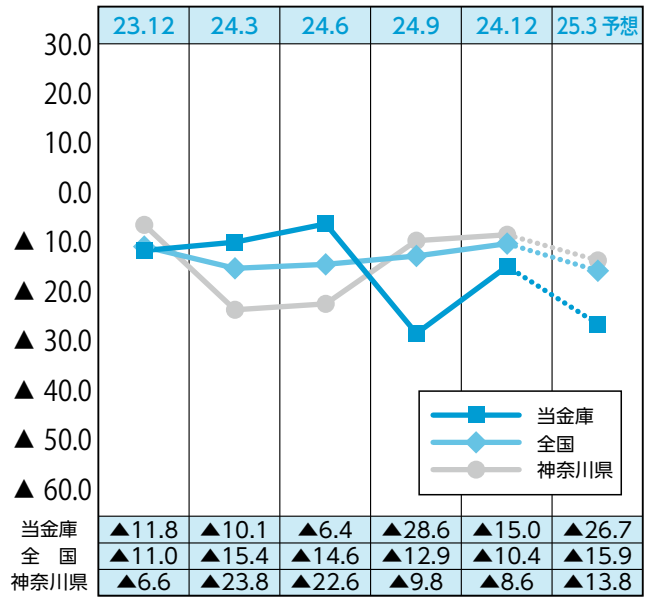
今期は忘年会等の団体利用や贈答品関連などの年末需要を受け、飲食店や飲食料点小売店を中心に来店客数の増加がみられたことにより、業況判断D.I.の改善となっております。

一方、最低賃金引き上げに伴う人件費負担の増加を受け、経営上の問題点として最も多い回答が「人件費の増加」となったことに加え、資金繰りD.I.についても▲33.3と前回調査から7.9ポイント悪化するなど、対応に苦慮する企業が多くみられております。

なお、全国は2.5ポイント小幅改善の▲10.4となっており、神奈川県は1.2ポイント小幅改善の▲8.6となっております。

来期の予想業況判断につきましては11.7ポイント悪化の▲26.7となっております。

業況判断 D.I. 値



売上額

	前期実績	22.2	38.2	39.6	D.I.
前期実績	22.2	38.2	39.6	▲17.4	
当期実績	26.6	46.8	26.6	0.0	
来期予想	13.3	46.7	40.0	▲26.7	
前年同期比	33.3	41.7	25.0	8.3	

販売価格

	前期実績	38.0	54.1	7.9	D.I.
前期実績	38.0	54.1	7.9	30.1	
当期実績	46.6	50.1	3.3	43.3	
来期予想	33.3	60.1	6.6	26.7	

在庫

	前期実績	12.6	76.3	11.1	D.I.
前期実績	12.6	76.3	11.1	1.5	
当期実績	11.6	81.8	6.6	5.0	
来期予想	+6.6	83.4	10.0	▲3.4	

人手

	前期実績	+6.3	65.2	28.5	D.I.
前期実績	+6.3	65.2	28.5	▲22.2	
当期実績	+5.0	66.7	28.3	▲23.3	
来期予想	+3.3	61.7	35.0	▲31.7	

収益

	前期実績	12.6	39.8	47.6	D.I.
前期実績	12.6	39.8	47.6	▲35.0	
当期実績	20.0	38.4	41.6	▲21.6	
来期予想	16.6	35.1	48.3	▲31.7	
前年同期比	26.6	36.8	36.6	▲10.0	

仕入価格

	前期実績	68.2	27.1	4.7	D.I.
前期実績	68.2	27.1	4.7	63.5	
当期実績	68.3	31.7		68.3	
来期予想	55.0	41.7	3.3	51.7	

資金繰り

	前期実績	+3.1	68.4	28.5	D.I.
前期実績	+3.1	68.4	28.5	▲25.4	
当期実績	+3.3	60.1	36.6	▲33.3	
来期予想	+5.0	65.0	30.0	▲25.0	

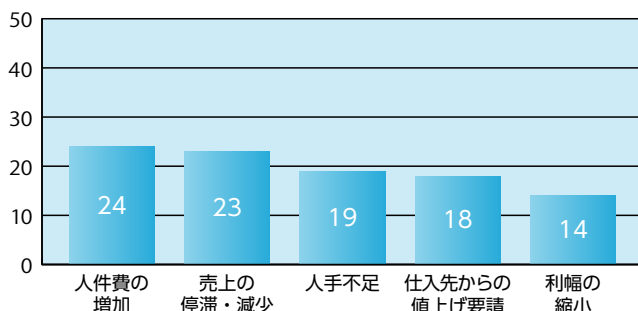
設備状況

	前期実績	-1.5	84.3	14.2	D.I.
前期実績	-1.5	84.3	14.2	▲12.7	
当期実績		88.4	11.6	▲11.6	
来期予想		88.4	11.6	▲11.6	

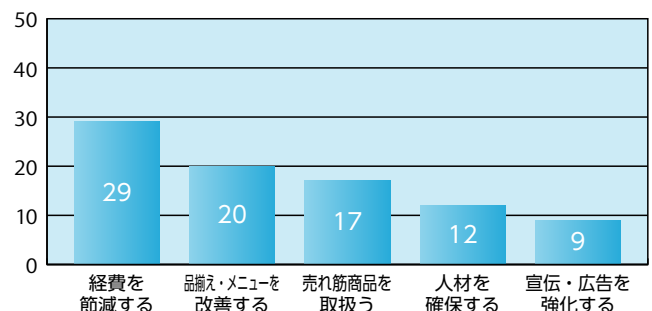
当期実績…2024年10～12月期
来期予想…2025年1～3月期

□ 良い、増加、上昇
□ 普通、変わらず
□ 悪い、減少、下降

経営上の問題点 (複数回答)



当面の重点経営施策 (複数回答)



サービス業

概況

サービス業の業況判断 D.I. は前回調査比 12.8 ポイント改善の 2.2 となりました。項目別では、売上額 D.I. は 19.6 ポイント改善の 11.1、収益 D.I. は 30.4 ポイント改善の 13.4 となっております。

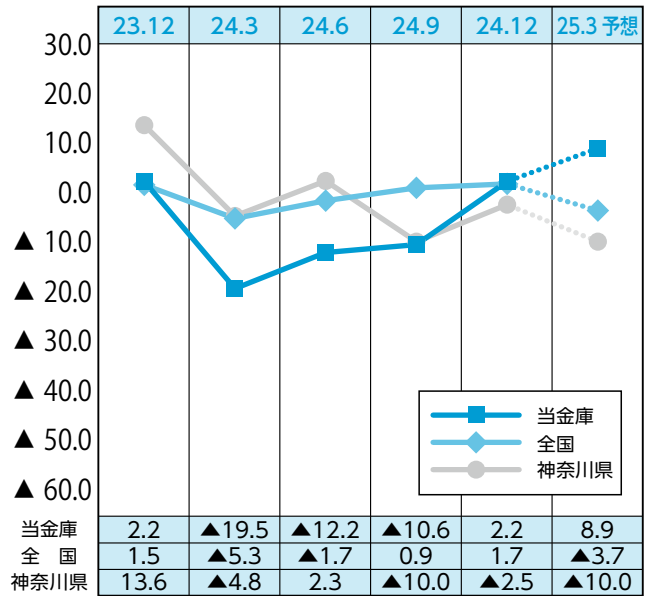
今期は秋の行楽シーズンや年末需要など季節需要の増加を背景に、旅館・宿泊業や旅客運送業の利用客数増加がみられたことに加え、前回調査同様運送業や理美容業における配送依頼数や利用者数は安定して推移するなど、多くの業態において受注状況の改善がみられたことにより、業況判断 D.I. は昨年 12 月期以来のプラス域となっております。

一方、経営上の問題点の調査の内最も多い回答が「人手不足」であることから、人手の状況について不足感がみられたことに加え、「人件費の増加」と回答した企業数も前回調査から増加しており、最低賃金引き上げによる人件費負担増加の影響がみられております。

なお、全国は 0.8 ポイント小幅改善の 1.7 となっており、神奈川県は 7.5 ポイント改善の▲2.5 となっております。

来期の予想業況判断につきましては 6.7 ポイント改善の 8.9 となっております。

業況判断 D.I. 値



売上額

	前期実績	当期実績	来期予想	前年同期比	D.I.
前期実績	17.0	57.5	25.5		▲8.5
当期実績		31.1	48.9	20.0	11.1
来期予想		24.4	64.5	11.1	13.3
前年同期比		46.6	33.4	20.0	26.6

料金価格

	前期実績	当期実績	来期予想	D.I.	
前期実績	19.1	78.8	2.1	17.0	
当期実績		15.5	84.5	15.5	
来期予想		15.5	82.3	2.2	13.3

資金繰り

	前期実績	当期実績	来期予想	D.I.	
前期実績	4.2	72.4	23.4	▲19.2	
当期実績		15.5	62.3	22.2	▲6.7
来期予想		6.6	75.7	17.7	▲11.1

設備状況

	前期実績	当期実績	来期予想	D.I.	
前期実績	6.3	70.3	23.4	▲17.1	
当期実績		2.2	75.6	22.2	▲20.0
来期予想		2.2	73.4	24.4	▲22.2

収益

	前期実績	当期実績	来期予想	前年同期比	D.I.
前期実績	12.7	57.6	29.7		▲17.0
当期実績		31.1	51.2	17.7	13.4
来期予想		24.4	62.3	13.3	11.1
前年同期比		40.0	37.8	22.2	17.8

材料価格

	前期実績	当期実績	来期予想	D.I.
前期実績	42.5	57.5		42.5
当期実績		51.1	48.9	51.1
来期予想		35.5	64.5	35.5

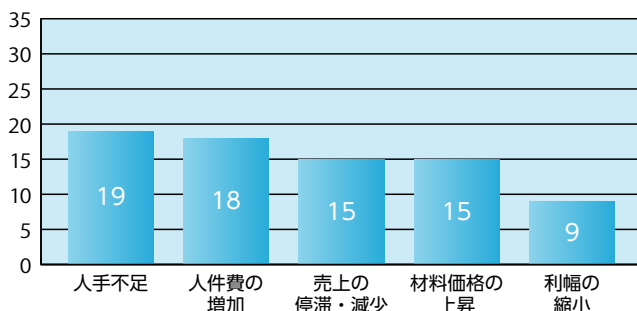
人手

	前期実績	当期実績	来期予想	D.I.	
前期実績	2.1	59.7	38.2	▲36.1	
当期実績		2.2	42.3	55.5	▲53.3
来期予想		2.2	44.5	53.3	▲51.1

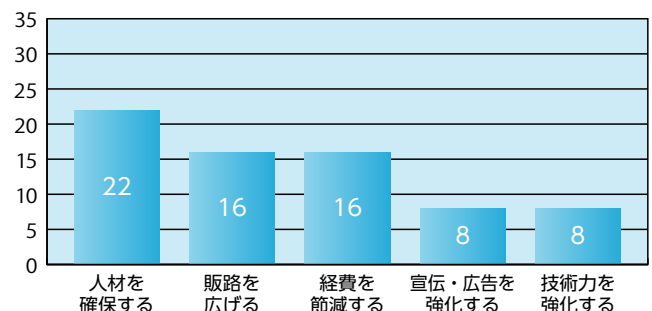
当期実績…2024年10～12月期
来期予想…2025年1～3月期

□ 良い、増加、上昇 □ 普通、変わらず □ 悪い、減少、下降
□ 過剰、楽 □ 適正 □ 不足、苦しい

経営上の問題点 (複数回答)



当面の重点経営施策 (複数回答)



建設業

概況

建設業の業況判断 D.I. は前回調査比 22.9 ポイント改善の 26.1 となりました。項目別では、売上額 D.I. は 18 ポイント改善の 32.3、収益 D.I. は 17.1 ポイント改善の 12.3 となっております。

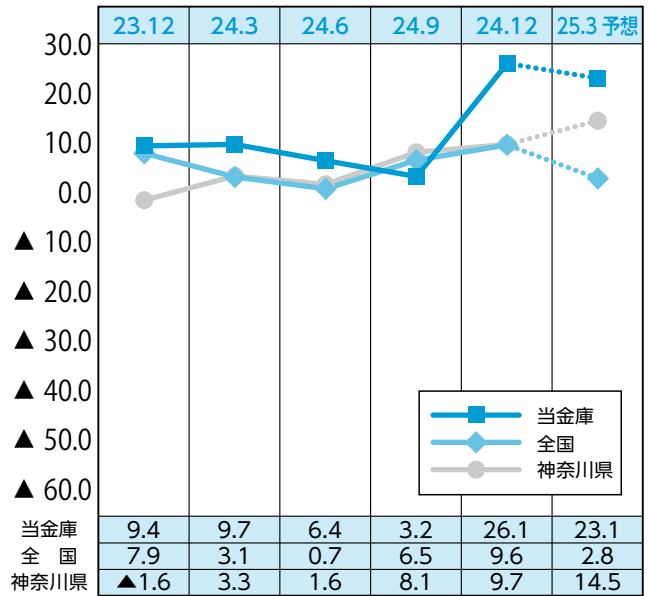
建設業における受注状況は堅調な建設需要を背景に主要取引先からの施工依頼数は安定的に推移しております。また、請負価格についても資材価格の高騰分や最低賃金引き上げによる人件費の高騰分に対する価格転嫁が進んだことにより、売上額 D.I. ならびに収益 D.I. は共に改善し業況判断 D.I. につきましても 7 期連続のプラス域で推移しております。

一方、人手の状況については、経営上の問題点として「人手不足」と回答した企業が前回調査同様最も多い回答であることから依然不足感は強く、受注の機会損失や工期の長期化に加え従業員の高齢化などの問題が常態化しております。

なお、全国は 3.1 ポイント改善の 9.6 となっており、神奈川県は 1.6 ポイント小幅改善の 9.7 となっております。

来期の予想業況判断につきましても 3 ポイント小幅悪化の 23.1 となっております。

業況判断 D.I. 値



売上額

	前期実績	当期実績	来期予想	前年同期比	D.I.
前期実績	34.9	44.5	20.6	14.3	
当期実績	50.7	30.9	18.4	32.3	
来期予想	38.4	43.2	18.4	20.0	
前年同期比	41.5	32.4	26.1	15.4	

請負価格

	前期実績	当期実績	来期予想	D.I.
前期実績	23.8	73.1	3.1	20.7
当期実績	32.3	63.1	4.6	27.7
来期予想	26.1	69.3	4.6	21.5

在庫

	前期実績	当期実績	来期予想	D.I.
前期実績	6.3	90.6	3.1	3.2
当期実績	7.8	87.6	4.6	3.2
来期予想	6.1	90.9	3.0	3.1

人手

	前期実績	当期実績	来期予想	D.I.
前期実績	41.3	58.7	▲58.7	
当期実績	35.4	64.6	▲64.6	
来期予想	35.4	64.6	▲64.6	

収益

	前期実績	当期実績	来期予想	前年同期比	D.I.
前期実績	17.4	60.4	22.2	▲4.8	
当期実績	30.7	50.9	18.4	12.3	
来期予想	18.4	58.6	23.0	▲4.6	
前年同期比	29.2	43.2	27.6	1.6	

材料価格

	前期実績	当期実績	来期予想	D.I.
前期実績	73.0	27.0	73.0	
当期実績	78.4	21.6	78.4	
来期予想	63.0	37.0	63.0	

資金繰り

	前期実績	当期実績	来期予想	D.I.
前期実績	6.3	76.3	17.4	▲11.1
当期実績	6.1	81.6	12.3	▲6.2
来期予想	6.1	77.0	16.9	▲10.8

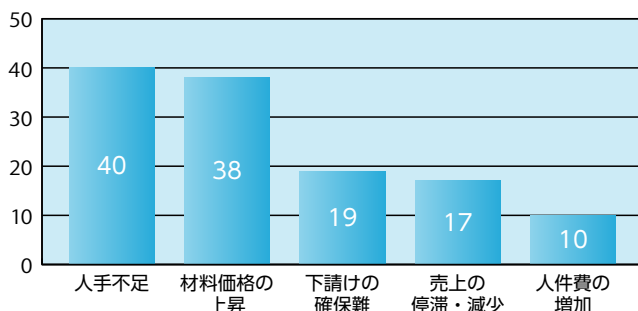
設備状況

	前期実績	当期実績	来期予想	D.I.
前期実績	1.5	92.2	6.3	▲4.8
当期実績	3.1	89.1	7.8	▲4.7
来期予想	1.5	92.3	6.2	▲4.7

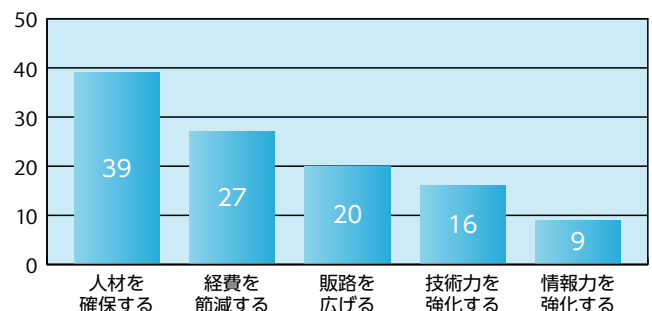
当期実績…2024年10～12月期
来期予想…2025年1～3月期

□ 良い、増加、上昇 □ 普通、変わらず □ 悪い、減少、下降
□ 過剰、楽 □ 適正 □ 不足、苦しい

経営上の問題点 (複数回答)



当面の重点経営施策 (複数回答)



不動産業

概況

不動産業の業況判断 D.I. は前回調査から 9.2 ポイント悪化の▲20.0 となりました。項目別では、売上額 D.I. は 23.9 ポイント改善の▲8.5、収益 D.I. は 23.8 ポイント改善の▲8.6 となっております。

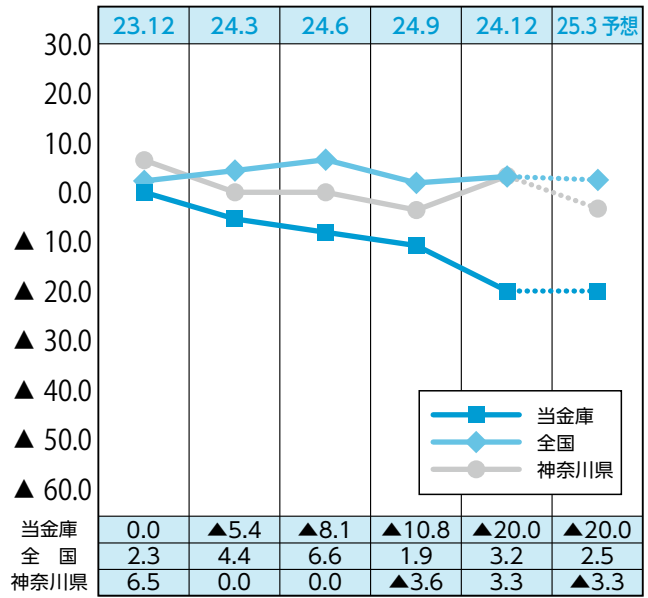
当金庫営業エリア内における商品仕入状況については、在庫高 D.I. が▲40.0 と前回調査に比べ 7.6 ポイント悪化したことから苦慮する企業が多くみられております。背景には、土地造成費高騰による仕入コストの上昇ならびに造成工事業者の人手不足に伴う工事期間の長期化が挙げられます。

また、商品販売状況については、保有在庫の販売が進み売上額 D.I. の改善となる一方、低調な仕入状況を受け、年明け以降の販売状況について不透明感が強まっております。

なお、全国は 1.3 ポイント小幅改善の 3.2 となっており、神奈川県は 6.9 ポイント改善の 3.3 となっております。

来期の予想業況判断につきましては横ばいの▲20.0 となっております。

業況判断 D.I. 値



売上額

	前期実績	当期実績	来期予想	前年同期比	D.I.
前期実績	13.5	40.6	45.9	▲32.4	▲32.4
当期実績	25.7	40.1	34.2	▲8.5	▲8.5
来期予想	20.0	48.6	31.4	▲11.4	▲11.4
前年同期比	22.8	31.5	45.7	▲22.9	▲22.9

販売価格

	前期実績	当期実績	来期予想	D.I.
前期実績	+5.4	62.2	32.4	▲27.0
当期実績	20.0	60.0	20.0	0.0
来期予想	+8.5	71.5	20.0	▲11.5

在庫

	前期実績	当期実績	来期予想	D.I.
前期実績	+2.7	62.2	35.1	▲32.4
当期実績	+5.7	48.6	45.7	▲40.0
来期予想	+2.8	48.7	48.5	▲45.7

人手

	前期実績	当期実績	来期予想	D.I.
前期実績	78.4	21.6	▲21.6	▲21.6
当期実績	71.5	28.5	▲28.5	▲28.5
来期予想	74.3	25.7	▲25.7	▲25.7

収益

	前期実績	当期実績	来期予想	前年同期比	D.I.
前期実績	13.5	40.6	45.9	▲32.4	▲32.4
当期実績	22.8	45.8	31.4	▲8.6	▲8.6
来期予想	22.8	48.7	28.5	▲5.7	▲5.7
前年同期比	22.8	34.4	42.8	▲20.0	▲20.0

仕入価格

	前期実績	当期実績	来期予想	D.I.
前期実績	32.4	54.1	13.5	18.9
当期実績	28.5	65.8	5.7	22.8
来期予想	28.5	68.7	2.8	25.7

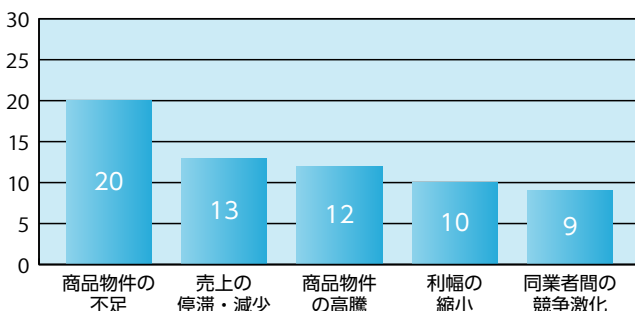
資金繰り

	前期実績	当期実績	来期予想	D.I.
前期実績	+8.1	78.4	13.5	▲5.4
当期実績	+5.7	82.9	11.4	▲5.7
来期予想	+5.7	85.8	8.5	▲2.8

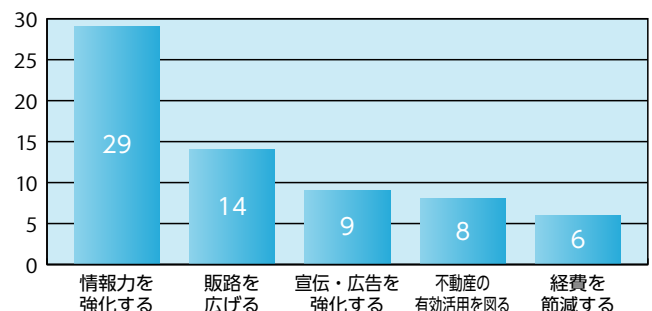
当期実績…2024年10～12月期
来期予想…2025年1～3月期

□ 良い、増加、上昇 □ 普通、変わらず □ 悪い、減少、下降
□ 過剰、楽 □ 適正 □ 不足、苦しい

経営上の問題点 (複数回答)



当面の重点経営施策 (複数回答)



当金庫のお客様 340 社にお願いして特別調査を実施いたしました。

問 1. 貴社では、2025 年の日本の景気をどのように見通していますか。あてはまるものを 1 つ選んでお答えください。

- | | | | |
|-----------------------------|------|-----------------------------|-------|
| <input type="radio"/> 非常に良い | 0 社 | <input type="radio"/> やや悪い | 133 社 |
| <input type="radio"/> 良い | 5 社 | <input type="radio"/> 悪い | 56 社 |
| <input type="radio"/> やや良い | 24 社 | <input type="radio"/> 非常に悪い | 8 社 |
| <input type="radio"/> 普通 | 79 社 | | |

問 2. 貴社では、2025 年の自社の業況(景気)をどのように見通していますか。あてはまるものを 1 つ選んでお答えください。

- | | | | |
|-----------------------------|-------|-----------------------------|------|
| <input type="radio"/> 非常に良い | 0 社 | <input type="radio"/> やや悪い | 88 社 |
| <input type="radio"/> 良い | 20 社 | <input type="radio"/> 悪い | 27 社 |
| <input type="radio"/> やや良い | 48 社 | <input type="radio"/> 非常に悪い | 3 社 |
| <input type="radio"/> 普通 | 119 社 | | |

問 3. 2024 年 10 月より、県内最低賃金が 50 円引き上げられた 1,162 円となりましたが、貴社の事業活動に対し、どの程度の影響がありますか。あてはまるものを 1 つ選んでお答えください。

- | | | | |
|--|------|----------------------------------|------|
| <input type="radio"/> 非常に大きな影響がある(経営戦略の見直しが必要) | 8 社 | <input type="radio"/> ほとんど影響がない | 89 社 |
| <input type="radio"/> 大きな影響がある(コスト管理や計画の変更が必要) | 37 社 | <input type="radio"/> 全く影響がない | 40 社 |
| <input type="radio"/> ある程度影響がある(部分的な調整が必要) | 66 社 | <input type="radio"/> 現時点では影響が未定 | 10 社 |
| <input type="radio"/> 多少影響がある | 52 社 | <input type="radio"/> その他 | 1 社 |

問 4. 県内最低賃金の引き上げにより貴社ではどの分野で最も大きな影響を受けましたか。また、県内最低賃金引き上げに対し貴社で実施または検討している施策はどのようなものがありますか。それぞれあてはまるものを 1 つ選んでお答えください。

最低賃金引き上げによる影響

- | | |
|---|------|
| <input type="radio"/> 価格転嫁の困難さの上昇 | 89 社 |
| <input type="radio"/> 人材採用・雇用維持の難易度の上昇 | 87 社 |
| <input type="radio"/> 経費削減の必要性の増加(広告費や福利厚生費等) | 48 社 |
| <input type="radio"/> 競争力の低下(価格競争の激化など) | 16 社 |
| <input type="radio"/> その他 | 53 社 |

最低賃金引き上げへの施策

- | | |
|---|------|
| <input type="radio"/> 固定費や変動費の削減 | 78 社 |
| <input type="radio"/> 価格改定やサービス提供料金の値上げ | 73 社 |
| <input type="radio"/> 生産性向上に向けた業務効率化や機械化の推進 | 51 社 |
| <input type="radio"/> 雇用調整(人員削減、パートタイム化等) | 26 社 |
| <input type="radio"/> その他 | 42 社 |

問 5. 2024 年 11 月より新たな法律として「フリーランス・事業者間取引適正化等法」(フリーランス新法)が施行されましたが、本法律についてどの程度認識していますか。また、本法律は貴社の事業にどの程度影響がありますか。それぞれあてはまるものを 1 つ選んでお答えください。

フリーランス新法に対する認識

- | | |
|--|-------|
| <input type="radio"/> 十分に理解している(詳細な内容まで把握している) | 7 社 |
| <input type="radio"/> 概要は理解しているが詳細は不明 | 77 社 |
| <input type="radio"/> 名前は聞いたことがあるが、内容は知らない | 140 社 |
| <input type="radio"/> 全く知らない | 70 社 |
| <input type="radio"/> その他 | 6 社 |

フリーランス新法による影響

- | | |
|--|-------|
| <input type="radio"/> 大きな影響がある(契約内容や対応の見直しが必要) | 2 社 |
| <input type="radio"/> ある程度影響がある(部分的な調整が必要) | 10 社 |
| <input type="radio"/> 影響は少ないが確認が必要 | 89 社 |
| <input type="radio"/> 影響はほとんどない・影響は全くない | 175 社 |
| <input type="radio"/> その他 | 15 社 |

問 6. フリーランス新法の施行による貴社への影響についてお伺いいたします。仕事を発注する側の企業はフリーランスとの取引にどのような変化がありますか。また、仕事を受注する側の企業はご自身の働き方にどのような影響がありましたか。それぞれあてはまるものを 1 つ選んでお答えください。

発注企業側としての影響

- | | |
|--|-------|
| <input type="radio"/> 契約書作成や管理の負担が増えた | 28 社 |
| <input type="radio"/> 報酬支払や条件の見直しが必要となった | 20 社 |
| <input type="radio"/> 取引先企業からの問い合わせが増えた | 12 社 |
| <input type="radio"/> コンプライアンス対応の為のコストが増えた | 11 社 |
| <input type="radio"/> その他 | 143 社 |

受注企業側としての影響

- | | |
|--|-------|
| <input type="radio"/> 契約書の確認や手続きが煩雑になった | 32 社 |
| <input type="radio"/> 報酬の支払い条件が改善された | 8 社 |
| <input type="radio"/> 契約の内容が改善され働きやすくなった | 5 社 |
| <input type="radio"/> 新法施行により取引条件が厳しくなった | 3 社 |
| <input type="radio"/> その他 | 138 社 |