

ハードウェアトークン（トランザクション認証対応）の取扱開始について


当金庫では、法人インターネットバンキングをより安全にご利用いただくためハードウェアトークン（トランザクション認証対応）の取扱いを開始することとしましたので、内容をご確認のうえ、ご利用いただきますようお願いいたします。

1. 取扱開始日

平成29年5月1日（月） 平成29年5月より順次発送

ハードウェアトークンは、全てのご契約先を対象に1契約に1つ、無料で配布しますので必ずご利用登録をお願いします。

平成29年8月1日（月）より、全てのお客さまの資金移動取引にハードウェアトークンが必須となります。



2. 利用手数料

<初回配布分>

無料

（利用者ID毎の登録を希望する場合、2個目以降は1,080円（税込）/1個）

<電池切れ・故障等による交換>

無料

※電池残量が少なくなると「LobAtt」（ローバッテリー）と表示されますので、窓口まで交換をお申込みください。

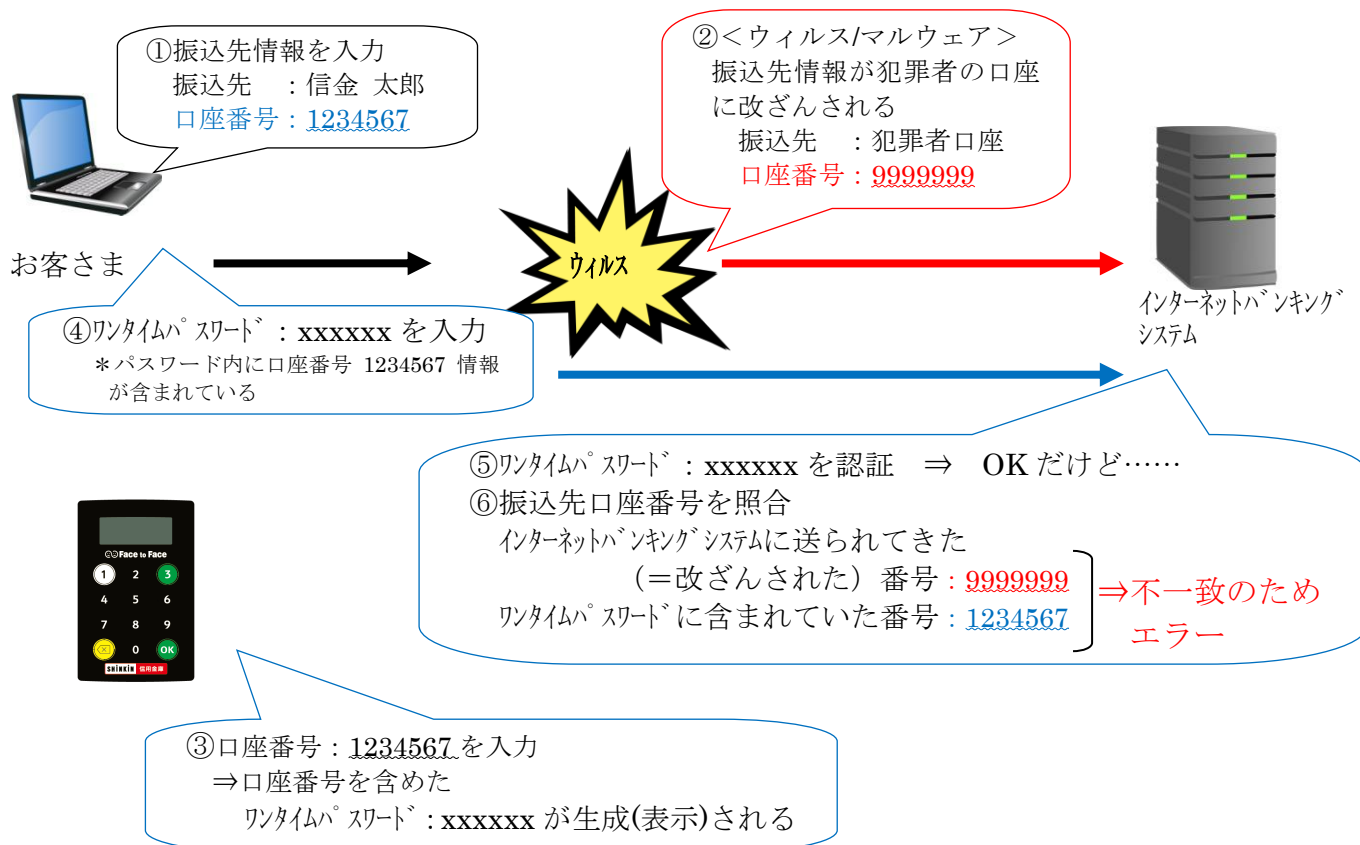
<紛失等による再交付>

1,080円（税込）/1個

3. ワンタイムパスワード（トランザクション認証対応）とは

トランザクション認証とは、ハードウェアトークンに振込先の口座番号を入力して生成した「振込先専用のワンタイムパスワード」を用いてお取引を認証するものです。

入力した振込先以外は振込ができないことから、犯罪者がお客様の振込先口座情報を犯罪者の口座情報に書き換えて振込させるという不正取引を防止できます。



4. ワンタイムパスワード認証の対象取引

- ・ 資金移動
- ・ 税金各種料金払込み



以上

ハードウェアトークンの利用方法


1. 利用申込方法

当金庫より全ての法人インターネットバンキングご契約先へ配布します。

(前面)

(背面)



大きさ	縦 70.1 mm × 横 44 mm × 厚 3.4 mm
電池残量表示	電池残量が低下すると、以下の表示になりますので、窓口まで交換をお申してください。 

2. 利用開始方法

ハードウェアトークンを利用開始するためには、インターネットバンキングの画面上での操作が必要です。管理者の「ご契約先管理情報変更」メニューにある、「利用者情報登録／変更」から進み、「利用形態設定」ボタンまたは「利用登録」ボタンより利用登録してください。

ご契約先管理情報変更 利用者情報登録／変更 2002/05/17 15:35:00

ワンタイムパスワード利用登録

ご利用を開始するワンタイムパスワードの利用登録を行います。
シリアル番号、ワンタイムパスワードとご契約先確認暗証番号を入力してから、**OK** を押してください。

利用形態 全ての利用者が異なるトークンを使用する

利用登録情報

選択	利用者名	現存のシリアル番号
<input type="radio"/>	利用者1	10000000000011
<input type="radio"/>	利用者2	10000000000012
<input type="radio"/>	利用者3	-

※複数の利用者に同一のトークンを登録することができます。

登録トークン情報

シリアル番号

ワンタイムパスワード



利用登録を行うには、ご契約先確認暗証番号の認証が必要です。
ご契約先確認暗証番号を入力してから **OK** を押してください。

ご契約先確認暗証番号


3. 利用方法

(1) シリアル番号の確認方法



トークン裏面の左下に印字されている、「SKTH～」で始まる12桁の英数字です。

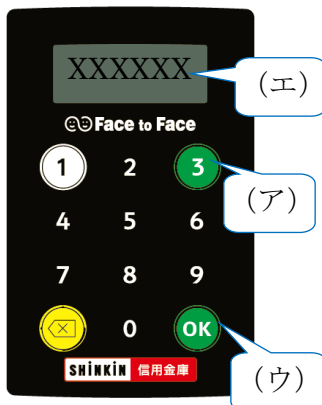
(2) ワンタイムパスワードの表示、利用方法



(ア) ①ボタンを押す

(イ) 表示されたワンタイムパスワードをインターネットバンキングのパスワード入力欄に入力する
(60秒経過するか、×ボタンを押すと表示が消えます。)

(3) ワンタイムパスワード（トランザクション認証対応）の表示、利用方法



(ア) ③ボタンを押してトークンを起動する

(イ) 振込先の口座番号を入力する

(ウ) 「OK」ボタンを押す

(エ) 表示されたワンタイムパスワードをインターネットバンキングのパスワード入力欄に入力する
(60秒経過するか、×ボタンを押すと表示が消えます。)