

ハードウェアトークンの取扱開始について


当金庫では、個人インターネットバンキングをより安全にご利用いただくため、ソフトウェアトークン【スマートフォン専用】の他にもハードウェアトークンの取扱いを開始いたしました。

スマートフォンをご利用されていないお客様は、第三者による不正ログインや不正送金のリスクを軽減する為にも、ぜひ、ハードウェアトークンをご利用ください。

1. 取扱開始日

令和元年9月2日（月）

ハードウェアトークンのお申込は、当金庫窓口にてお願い致します。（代表口座印が必要となります。）
トークンは、お申込から1週間以内に発送いたします。



2. 利用手数料

<初回・紛失等による再交付>

1,000円（税抜）

<電池切れ・故障等による交換>

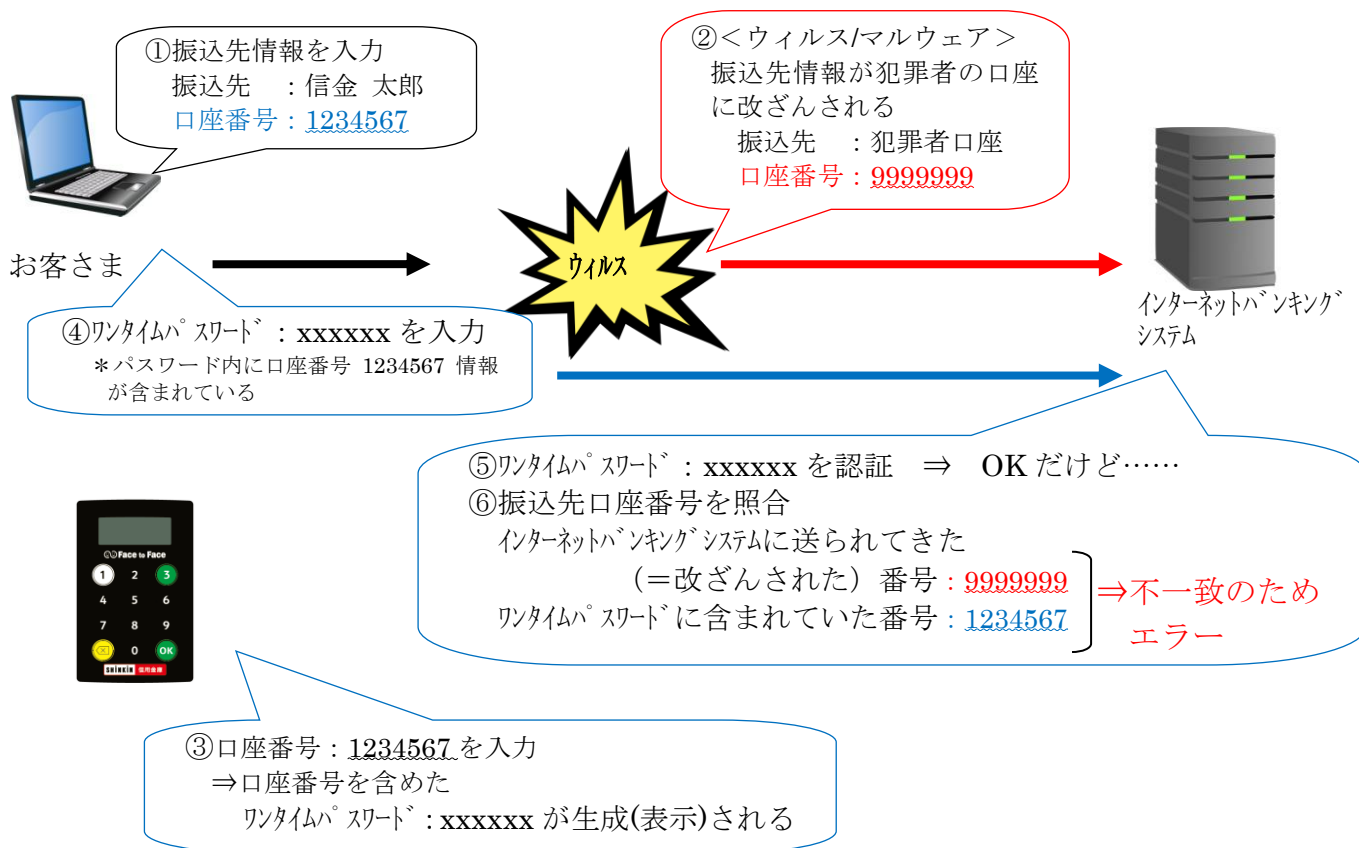
無料

※電池残量が少なくなると「LobAtt」（ローバッテリー）と表示されますので、
窓口まで交換をお申込みください。

3. ワンタイムパスワード（トランザクション認証対応）とは

トランザクション認証とは、ハードウェアトークンに振込先の口座番号を入力して生成した「振込先専用のワンタイムパスワード」を用いてお取引を認証するものです。

入力した振込先以外は振込ができないことから、犯罪者がお客様の振込先口座情報を犯罪者の口座情報に書き換えて振込させるという不正取引を防止できます。



以上

ハードウェアトークンのご利用方法

ハードウェアトークンのご利用を開始するには、ログイン画面にある、ワンタイムパスワードの「利用開始」から進み、画面の説明にもとづき利用開始の登録作業を行ってください。

契約者ID (利用者番号)

パスワード

ソフトウェアキーボード入力

ログイン

ワンタイムパスワード

利用開始

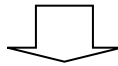
交換

利用中止

ログインでお困りの場合はこちら

ワンタイムパスワードのご案内

「利用開始」ボタン



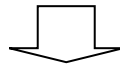
契約者ID (利用者番号) 必須 111111111111

ログインパスワード 必須

ソフトウェアキーボード入力

次へ

契約者 ID、ログインパスワードを入力し、「次へ」



ワンタイムパスワードの登録

シリアル番号(半角英数字) 必須 SKTHxxxxxxxx (1)

ワンタイムパスワード(半角数字) 必須

次ページ (1) (2) を参照


※ワンタイムパスワード登録の翌日から50万円超の振込が可能となります。

(1) シリアル番号の確認方法



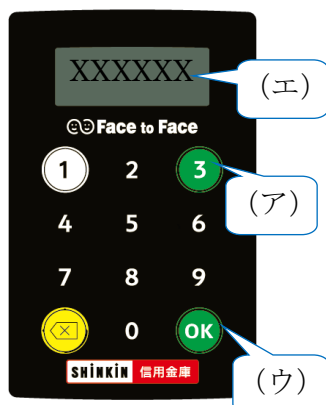
トークン裏面の左下に印字されている、「SKTH～」で始まる12桁の英数字です。

(2) ワンタイムパスワードの表示、利用方法



- (ア) ①ボタンを押す
- (イ) 表示されたワンタイムパスワードをインターネットバンキングのワンタイムパスワード入力欄に入力する
(60秒経過するか、×ボタンを押すと表示が消えます。)

(3) ワンタイムパスワード（トランザクション認証対応）【振込時】の表示、利用方法



- (ア) ③ボタンを押してトークンを起動する
- (イ) 振込先の口座番号を入力する
- (ウ) 「OK」ボタンを押す
- (エ) 表示されたワンタイムパスワードをインターネットバンキングのパスワード入力欄に入力する
(60秒経過するか、×ボタンを押すと表示が消えます。)

利用登録手順についてご不明な場合は、下記までお問い合わせください。

インターネットバンキングヘルプデスク

TEL：0800-777-3255（通話料無料）

受付時間 平日9：00～22：00