

景気動向調査

平成24年10月～12月期

全業種総合

回答企業 338社(回答率95.2%)

県南西部130社
県中南部208社

今期の実績

～業況判断D.I.は△21.9と厳しい状況が続く！～

当金庫の営業地域における企業の景気について、「良い」と答えた企業の割合から「悪い」と答えた企業の割合を差し引いた今期の業況判断D.I.は、県南西部が△22.7(前期比△4.7)、県中南部が△21.4(同△0.9)となりました。ブロック別におけるその他の各D.I.の内容は以下のとおりです。

< 県南西部 >

売上額は△14.6(前期比+1.7)と厳しさが続いています。原材料・仕入価格は10.3(同△9.1)と上昇感は和らぐも、収益については△21.7(同△5.3)と悪化しています。設備投資実施企業の割合は10.9%。なお、設備の状況は△1.8(同△0.9)となり、卸・小売業、建設業で不足感がみられます。人手過不足は△3.9(同△0.8)と卸・小売業、サービス業、建設業で不足感がみられます。

< 県中南部 >

売上額は△17.5(前期比△4.4)と低下しています。原材料・仕入価格は5.2(同△2.5)と上昇感が残るなか、収益については△16.9(同△2.8)と厳しさが続いています。設備投資実施企業の割合は9.3%。なお、設備の状況は△4.1(同△3.5)となり、製造業、卸・小売業、建設業で不足感がみられます。人手過不足は△8.3(同△3.9)と卸・小売業、サービス業、建設業、不動産業で不足感がみられます。

来期の見通し

～予想業況判断D.I.は△21.1と停滞する見通し！～

来期の業況判断D.I.は、県南西部△23.8(今期比△1.1)、県中南部△19.4(同+2.0)となりました。ブロック別におけるその他の各予想D.I.の内容は以下のとおりです。

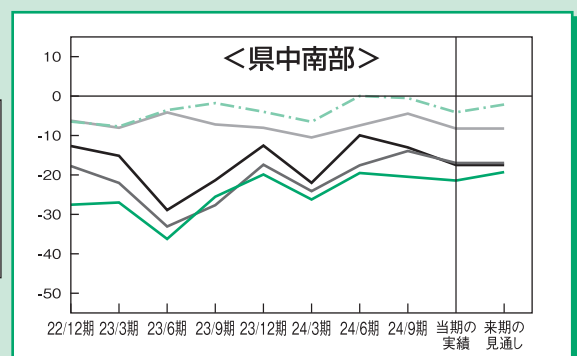
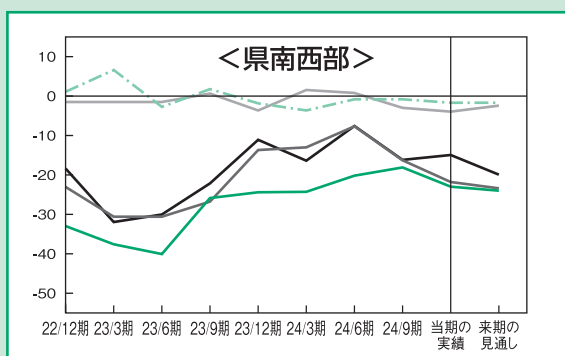
< 県南西部 >

売上額は△20.3(今期比△5.7)、収益は△23.4(同△1.7)と低下する見通しとなり、業況は卸・小売業、サービス業、建設業、不動産業で今期より悪化する見通しとなっています。

< 県中南部 >

売上額は△17.6(今期比△0.1)、収益は△16.9(同±0.0)と停滞する見通しとなり、業況はサービス業で今期より悪化する見通しとなっています。

全業種総合D.I.の推移



製造業

回答企業 66社(回答率94.3%) 県南西部23社/県中南部43社

～業況判断D.I.は△32.3と大きく後退！～

今期の実績

< 県南西部 > ～業況判断D.I.は△43.5(前期比△26.1)と厳しさが増す！～

各D.I.は、売上額△8.7(前期比△21.7)、収益△26.1(同△26.1)と大幅に低下しています。原材料・仕入価格は9.1(同△19.5)と低下するなか、販売価格も△4.3(同+0.2)と低下傾向が続いています。人手過不足は4.3(同+4.3)と過剰感を示し、前期比残業時間は△17.4(同△17.4)と大幅に減少しています。設備の状況は4.5(同±0.0)と過剰感を示し、設備投資実施企業割合は4.3%となっています。

< 県中南部 > ～業況判断D.I.は△26.2(前期比△9.5)と厳しさは続く！～

各D.I.は、売上額△32.6(前期比△11.7)、収益△25.6(同△7.0)と低下しています。原材料・仕入価格は9.3(同±0.0)と上昇が続くなか、販売価格は△9.3(同△2.3)と足踏み状態が続いています。人手過不足は0.0(同△2.3)と適正を示し、前期比残業時間は△7.0(同△11.7)と減少しています。設備の状況は△2.3(同△9.3)と不足を示し、設備投資実施企業割合は7.3%となっています。

～予想業況判断D.I.は△28.1と厳しさは続く見通し！～

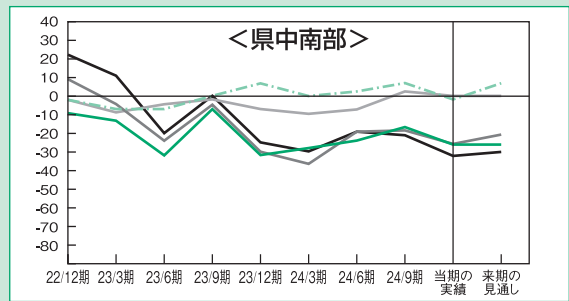
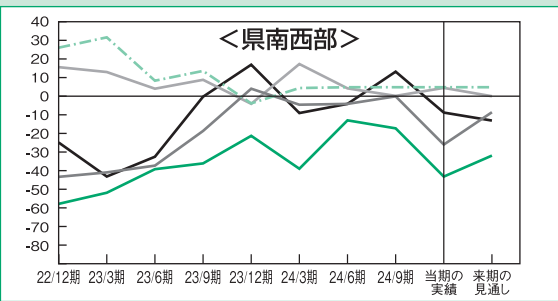
来期の見通し

< 県南西部 > ～予想業況判断D.I.は△31.8(今期比+11.7)とマイナス域ながら回復する見通し！～

予想D.I.は、売上額△13.6(今期比△4.9)は落ち込む見通しのなか、収益△9.1(同+17.0)は回復する見通しとなっています。原材料・仕入価格は0.0(同△9.1)と低下する見通しのなか、販売価格は△4.5(同△0.2)と足踏み状態が続く見通しとなっています。設備投資実施予定企業割合は13.0%です。

< 県中南部 > ～予想業況判断D.I.は△26.2(今期比±0.0)と厳しさは続く見通し！～

予想D.I.は、売上額△30.2(今期比+2.4)、収益△20.9(同+4.7)と、ともにゆるやかに回復する見通しとなっています。原材料・仕入価格は4.7(同△4.6)と上昇感が根強いなか、販売価格については△4.7(同+4.6)とマイナス域ながら改善する見通しとなっています。設備投資実施予定企業割合は7.1%です。



卸・小売業

回答企業 82社(回答率98.8%) 県南西部42社/県中南部40社

～業況判断D.I.は△30.0と厳しさが続く！～

今期の実績

< 県南西部 > ～業況判断D.I.は△20.0(前期比△0.5)と厳しさは変わらず！～

各D.I.は、売上額△23.8(前期比+11.9)とマイナス域ながら回復するも、収益△19.0(同+0.5)と厳しさは続いています。原材料・仕入価格は11.9(同△9.5)と上昇感が残るなか、販売価格については△4.8(同△4.8)と低下しています。人手過不足は、△7.3(同△2.5)と不足感が増すも、前期比残業時間は△2.4(同△4.8)と減少しています。設備投資実施企業割合は10.0%となっています。

< 県中南部 > ～業況判断D.I.は△40.0(前期比+0.5)と厳しさは続く！～

各D.I.は、売上額△35.0(前期比△13.9)、収益△30.8(同△5.8)と、ともに厳しさが増しています。原材料・仕入価格は12.8(同△3.4)と上昇感が根強いなか、販売価格についても△2.6(同+2.8)と上昇しています。人手過不足は△25.0(同△9.2)と不足感が増すも、前期比残業時間は0.0(同△8.1)と減少しています。設備投資実施企業割合は11.1%となっています。

～予想業況判断D.I.は△26.3と厳しさが続く見通し！～

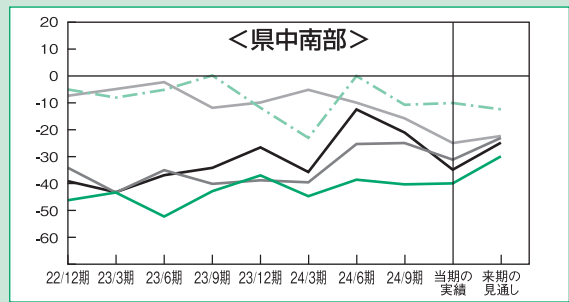
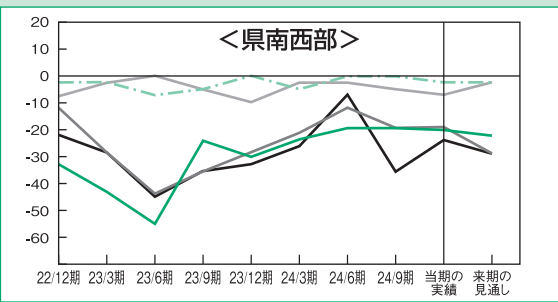
来期の見通し

< 県南西部 > ～予想業況判断D.I.は△22.5(今期比△2.5)と厳しさは続く見通し！～

予想D.I.は、売上額△29.3(今期比△5.5)、収益△28.6(同△9.6)と、ともに厳しさは増す見通しとなっています。原材料・仕入価格11.9(同±0.0)と上昇感が根強いなか、販売価格については△2.4(同+2.4)と小幅な改善に留まる見通しとなっています。設備投資実施予定企業割合は12.5%です。

< 県中南部 > ～予想業況判断D.I.は△30.0(今期比+10.0)とやや持ち直す見通し！～

予想D.I.は、売上額△25.0(今期比+10.0)、収益△23.1(同+7.7)と、ともに改善する見通しとなっています。原材料・仕入価格は15.4(同+2.6)と上昇する見通しのなか、販売価格については△7.7(同△5.1)と落ち込む見通しとなっています。設備投資実施予定企業割合は21.1%です。



サービス業

回答企業 63社(回答率95.5%) 県南西部23社/県中南部40社

～業況判断D.I.は△30.6と後退！～

今期の実績

<県南西部> ～業況判断D.I.は△30.4(前期比△12.2)と大幅に悪化！～

各D.I.は、売上額△34.8(前期比△12.1)、収益△43.5(同△8.7)と大幅に低下しています。原材料・仕入価格は21.7(同△13.1)と上昇感が根強いなか、販売価格は△22.7(同△13.6)と大幅に低下しています。人手過不足は△4.3(同+4.4)と不足を示すも、前期比残業時間は△8.7(同+4.3)と減少しています。設備の状況は0.0(同±0.0)と適正を示し、設備投資実施企業割合は9.1%となっています。

<県中南部> ～業況判断D.I.は△30.8(前期比△5.8)と厳しさが増す！～

各D.I.は、売上額△7.7(前期比+2.3)、収益△15.0(同+5.0)とマイナス域ながら2期連続の回復となっています。原材料・仕入価格は0.0(同△16.1)と減少し、販売価格については△5.6(同+5.8)とやや持ち直しています。人手過不足は△5.3(同±0.0)と不足感が残るも、前期比残業時間は△8.3(同△2.9)と減少を示しています。設備の状況は0.0(同△5.0)と適正を示し、設備投資実施企業割合は11.1%となっています。

～予想業況判断D.I.は△37.1とさらに後退する見通し！～

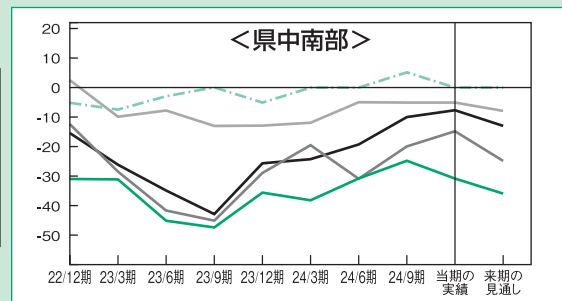
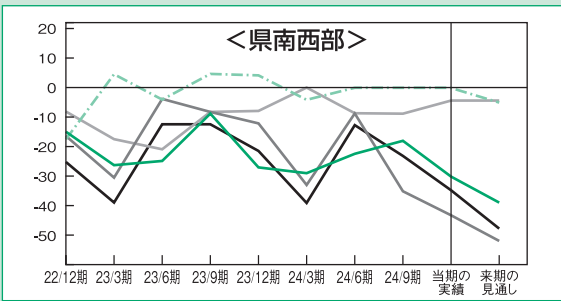
来期の見通し

<県南西部> ～予想業況判断D.I.は△39.1(今期比△8.7)と厳しさは増す見通し！～

予想D.I.は、売上額△47.8(今期比△13.0)、収益についても△52.2(同△8.7)と、ともに悪化する見通しとなっています。原材料・仕入価格は21.7(同±0.0)と上昇するなか、販売価格については△18.2(同+4.5)と下落感が残る見通しとなっています。設備投資実施予定企業割合は22.7%です。

<県中南部> ～予想業況判断D.I.は△35.9(今期比△5.1)と厳しさは増す見通し！～

予想D.I.は、売上額△12.8(今期比△5.1)、収益についても△25.0(同△10.0)と、ともに厳しさが増す見通しとなっています。原材料・仕入価格は△3.7(同△3.7)と低下する見通しのなか、販売価格については△5.6(同±0.0)と足踏み状態が続く見通しとなっています。設備投資実施予定企業割合は5.6%です。



建設業

回答企業 75社(回答率96.2%) 県南西部26社/県中南部49社

～業況判断D.I.は△8.0と3期連続して改善！～

今期の実績

<県南西部> ～業況判断D.I.は△7.7(前期比+11.5)とマイナス域ながら大幅に改善！～

各D.I.は、売上額3.8(前期比+19.2)、収益△11.5(同+7.7)と、ともに大幅に回復しています。原材料・仕入価格は7.7(同△3.8)と上昇感が残るなか、販売価格については0.0(同+15.4)と大幅に上昇しています。人手過不足は△11.5(同△15.3)と、一転して不足感を示し、前期比残業時間については0.0(同+3.8)と増加しています。設備の状況は△7.7(同±0.0)と不足感は続き、設備投資実施企業割合は20.0%となっています。

<県中南部> ～業況判断D.I.は△8.2(前期比±0.0)と足踏み状態が続く！～

各D.I.は、売上額△6.1(前期比△6.1)、収益△12.2(同△8.1)と、ともに低下しています。原材料・仕入価格は12.2(同+4.0)と上昇するも、販売価格は△4.3(同△4.3)と低下しています。人手過不足は△8.2(同△6.1)と不足を示すも、前期比残業時間は△8.2(同△4.0)と減少しています。設備の状況は△4.1(同△0.1)と不足を示し、設備投資実施企業割合は8.3%となっています。

～予想業況判断D.I.は△5.4と改善傾向が続く見通し！～

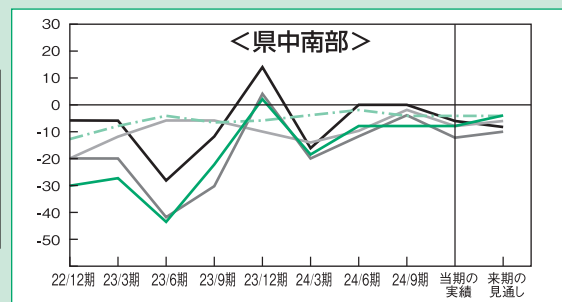
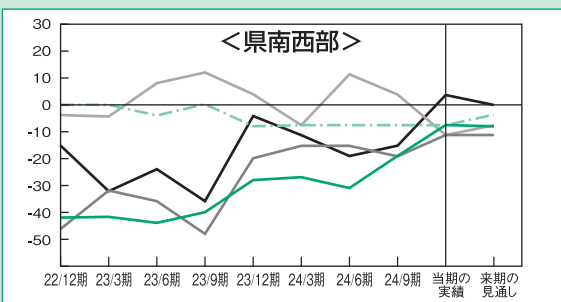
来期の見通し

<県南西部> ～予想業況判断D.I.は△8.0(今期比△0.3)と小幅に悪化する見通し！～

予想D.I.は、売上額0.0(今期比△3.8)、収益△11.5(同±0.0)と足踏み状態が続く見通しとなっています。人手過不足は△7.7(同△3.8)と不足を示し、設備投資実施予定企業割合は12.0%です。

<県中南部> ～予想業況判断D.I.は△4.1(今期比+4.1)と持ち直す見通し！～

予想D.I.は、売上額△8.3(今期比△2.2)、収益△10.2(同+2.0)と厳しさが続く見通しとなっています。人手過不足は△6.1(同+2.1)と不足を示し、設備投資実施予定企業割合は6.4%です。



不動産業

回答企業 52社(回答率89.7%) 県南西部16社/県中南部36社

今期の実績

～業況判断D.I.は△5.8と大きく持ち直す！～

＜県南西部＞ ～業況判断D.I.は△12.5(前期比±0.0)と厳しさは続く見通し！～

各D.I.は、売上額0.0(前期比±0.0)と停滞するなか、収益については△6.7(同△6.7)と厳しさが増えています。仕入価格は△7.7(同+9.0)とやや低下するなか、販売価格については△42.9(同△22.9)と大幅に低下しています。資金繰りは6.7(同△6.6)と安定しています。人手過不足は7.1(同+13.8)と一転して過剰を示し、前期比残業時間は0.0(同△7.7)と減少しています。

＜県中南部＞ ～業況判断D.I.は△2.8(前期比+13.4)と大幅に回復！～

各D.I.は、売上額△5.7(前期比+11.0)、収益についても0.0(同+5.4)と回復しています。仕入価格△14.7(同△3.3)、販売価格についても△29.4(同△5.1)と、ともに2期連続低下しています。資金繰りは△5.7(同△5.7)とやや悪化しマイナス域に転じています。人手過不足は△2.9(同△0.1)と不足を示すも、前期比残業時間は△2.9(同△2.9)と減少しています。

～予想業況判断D.I.は△7.7と停滞感は続く見通し！～

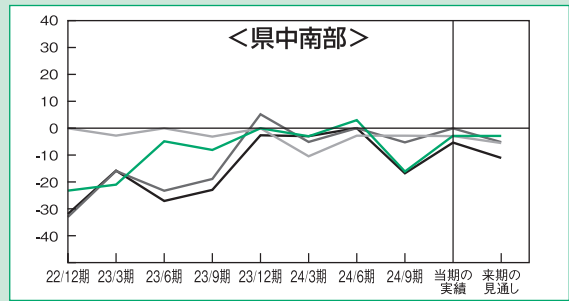
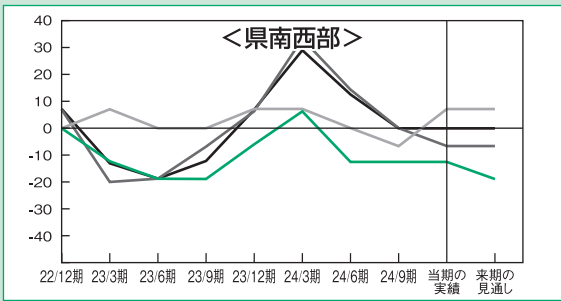
＜県南西部＞ ～予想業況判断D.I.は、△18.8(今期比△6.3)と厳しさは増す見通し！～

予想D.I.は、売上額0.0(今期比±0.0)、収益は△6.7(同±0.0)と停滞する見通しとなっています。仕入価格は△7.7(同±0.0)と下落する見通しのなか、販売価格については△35.7(同+7.2)と厳しさが続く見通しとなっています。

＜県中南部＞ ～予想業況判断D.I.は△2.8(今期比±0.0)と停滞する見通し！～

予想D.I.は、売上額△11.4(今期比△5.7)、収益△5.6(同△5.6)と、ともに厳しさが続く見通しとなっています。仕入価格は△20.6(同△5.9)と低下するなか、販売価格については△26.5(同+2.9)と回復に遅れの出る見通しとなっています。

来期の見通し



調査員のコメントから

- 夏場に比べて悪くなっています。最近の円安に期待しています。(石材卸売業：県中南部)
- 前期と比較し、アルバイトを減らして、基本的には家族経営として経費削減を図っている。今後はSNSを利用した集金策を検討中である。(飲食業：県中南部)
- 市内の不動産業者は皆、苦戦している。打開策が見つからない状態である。(不動産代理業・仲介業：県中南部)
- 中国、韓国に流れていた仕事が入件費の高騰等の影響により、タイ、インドネシアといった国々に流れている。(金型製造業：県南西部)
- 消費税率が上がる見込みから、前倒して駆け込み需要が出てきている。(総合工事業：県南西部)
- 中国向け設備が減少傾向にあり。(車両用設備設計業：県中南部)

調査の要領

- 1.調査時点 平成24年12月3日～平成24年12月7日
- 2.調査方法 原則として、当金庫職員による面接聴き取りによる感触調査
- 3.調査地域 当金庫本支店のある地区を以下の2地域に区分した地域

県南西部ブロック	大磯町、二宮町、中井町、小田原市下中地区
県中南部ブロック	平塚市、茅ヶ崎市、伊勢原市、厚木市

- 4.分析方法 D.I.判断指数を中心に分析
(D.I.：調査企業による5段階の評価における「増加(A+B)」の全体構成比と、「減少(D+E)」の構成比との差)

増加	やや増加	変わらず	やや減少	減少
A %	B %	C %	D %	E %

発行

中南信用金庫 経営情報センター

住所：伊勢原市桜台1-16-12 ☎ 0120-775-598

http://www.chunan-shinkin.co.jp