2024

大阪厚生信用金庫の現況

半期開示レポート

4月1日▶9月30日

きらめきファミリー　ときめきフレンズ
大阪厚生信用金庫
CO-SEI

大阪厚生信用金庫2024上半期レポート

2024年4月1日▶9月30日

皆さま方には、平素より大阪厚生信用金庫に対して格別のご支援を賜り、厚く御礼申し上げます。当金庫の経営内容や業務内容についてのご理解を深めていただくため、2024年度上半期レポートを作成いたしましたので、ご高覧賜りますようお願い申し上げます。

当金庫は、地域金融機関として健全経営に努め、地域の皆さまのお役に立てる金融機関を目指し、これまで以上に尽力して参りますので、今後ともより一層のご支援とご愛顧を賜りますようお願い申し上げます。

大阪厚生信用金庫の概要（2024年9月末日現在）

本店所在地	大阪市中央区島之内1丁目20番19号	預金積金	1兆6,314億円
創業	1922年(大正11年)9月	貸出金	6,893億円
出資金	3,948百万円	店舗数	30店舗
会員数	9,280名	常勤役職員	657名

預金積金・貸出金の状況

預金積金・貸出金残高の推移

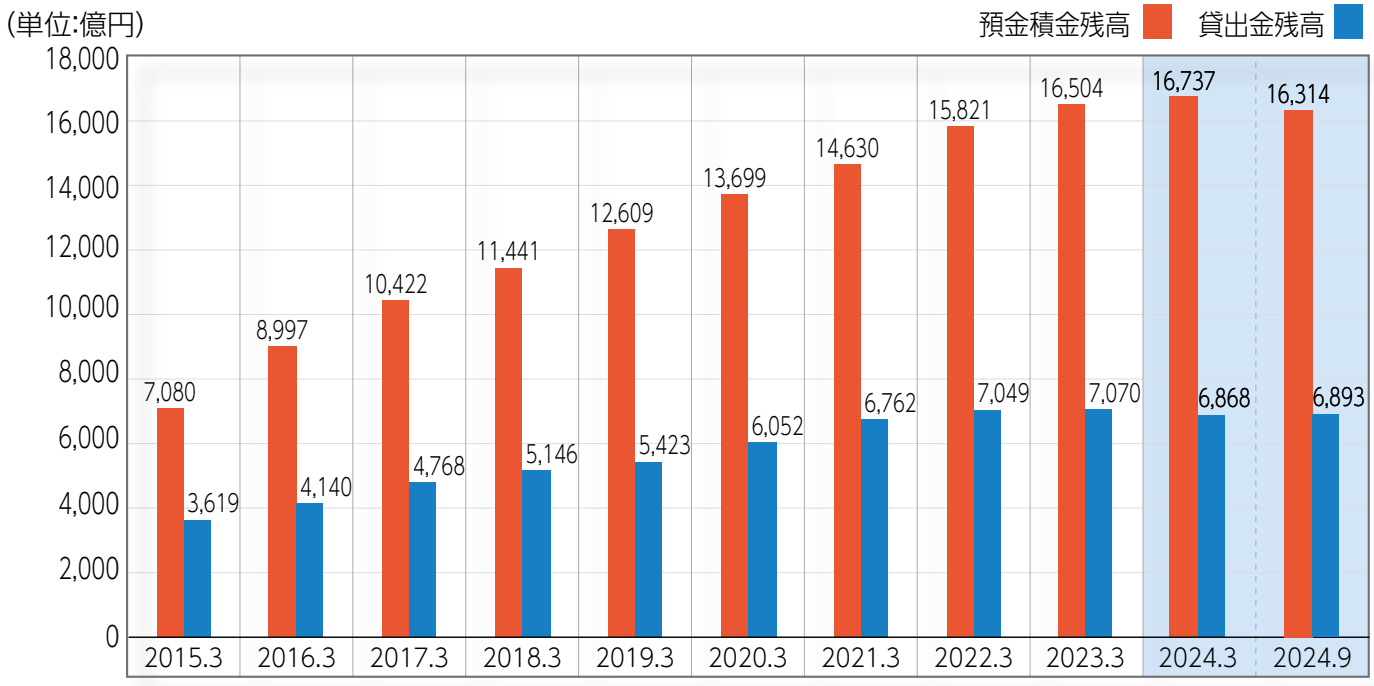

損益の状況

業務純益

7,074百万円

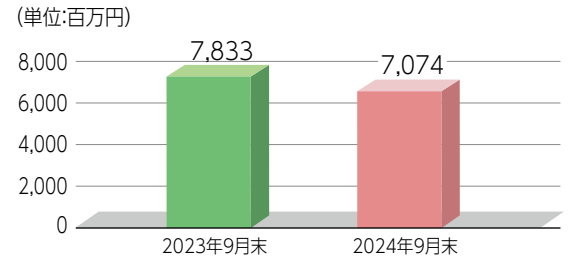

コア業務純益

7,980百万円

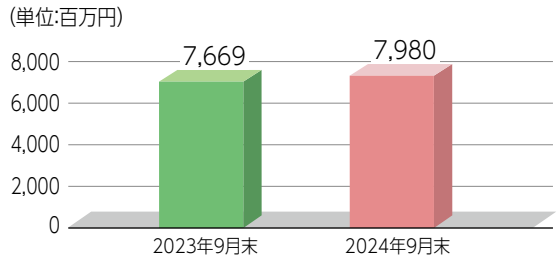

経常利益

9,922百万円

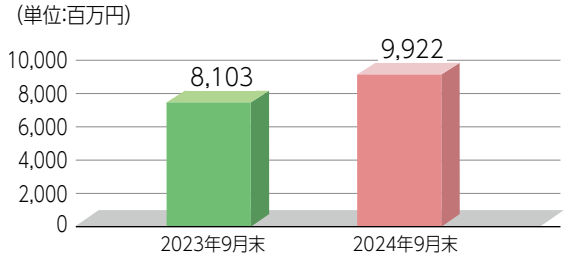

当期純利益

7,146百万円

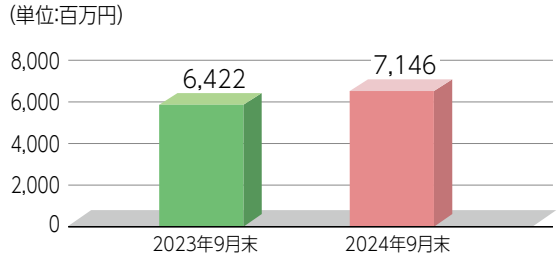

(注)コア業務純益は、国債等の債券売却損益や一般貸倒引当金繰入などの特殊な要因による影響を除いた、信用金庫の実質的な収益力を示す収益指標です。

自己資本比率

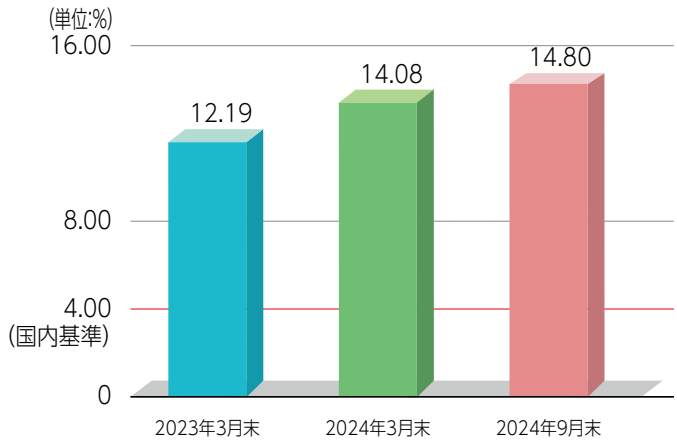

自己資本比率とは、金融機関の健全性や安全性を示す重要な指標のひとつです。

当金庫のように国内業務のみを営む地域金融機関は、4.0%以上を維持することが求められています(国内基準)。

当金庫は自己資本比率14.80%と、経営の健全性・安全性を十分確保しています。

信用金庫法開示債権及び金融再生法開示債権の保全・引当状況

（単位:百万円）

区分		開示残高 (a)	保全額 (b)	担保・保証等による回収見込額 (c)	貸倒引当金(d)	保全率 (b)／(a)	引当率 (d)／(a−c)
破産更生債権及びこれらに準ずる債権	2024年3月期	6,525	6,525	4,612	1,913	100.00%	100.00%
	2024年9月期	5,676	5,676	3,931	1,744	100.00%	100.00%
危険債権	2024年3月期	26,270	23,767	17,941	5,825	90.47%	69.94%
	2024年9月期	24,892	22,551	17,103	5,448	90.59%	69.94%
要管理債権	2024年3月期	−	−	−	−	−	−
	2024年9月期	−	−	−	−	−	−
三月以上延滞債権	2024年3月期	−	−	−	−	−	−
	2024年9月期	−	−	−	−	−	−
貸出条件緩和債権	2024年3月期	−	−	−	−	−	−
	2024年9月期	−	−	−	−	−	−
小計 (A)	2024年3月期	32,796	30,293	22,554	7,738	92.37%	75.56%
	2024年9月期	30,568	28,227	21,034	7,192	92.34%	75.44%
正常債権 (B)	2024年3月期	655,063					
	2024年9月期	659,344					
総与信残高 (A)+(B)	2024年3月期	687,859					
	2024年9月期	689,913					

開示債権の比率

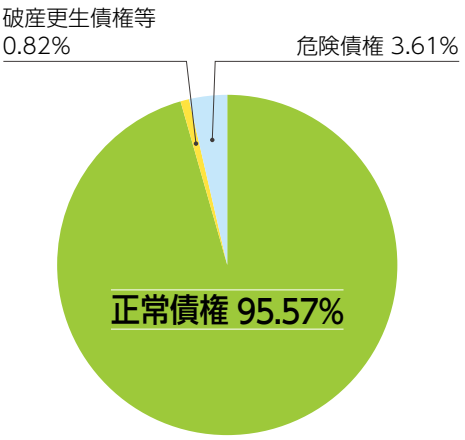

注）1．「破産更生債権及びこれらに準ずる債権」とは、破産手続開始、更生手続開始、再生手続開始の申立て等の事由により経営破綻に陥っている債務者に対する債権及びこれらに準ずる債権です。

2．「危険債権」とは、債務者が経営破綻の状態には至っていないが、財政状態及び経営成績が悪化し、契約に従った債権の元本の回収及び利息の受取りができない可能性の高い債権で、「破産更生債権及びこれらに準ずる債権」に該当しない債権です。

3．「要管理債権」とは、信用金庫法上の「三月以上延滞債権」に該当する貸出金と「貸出条件緩和債権」に該当する貸出金の合計額です。

4．「三月以上延滞債権」とは、元本又は利息の支払が約定支払日の翌日から三月以上遅延している貸出金で、「破産更生債権及びこれらに準ずる債権」及び「危険債権」に該当しない貸出金です。

5．「貸出条件緩和債権」とは、債務者の経営再建等を図ることを目的として、金利の減免、利息の支払猶予、元本の返済猶予、債権放棄その他の債務者に有利となる取決めを行った貸出金で、「破産更生債権及びこれらに準ずる債権」、「危険債権」及び「三月以上延滞債権」に該当しない貸出金です。

6．「正常債権」(B)とは、債務者の財政状態及び経営成績に特に問題がない債権であり、「破産更生債権及びこれらに準ずる債権」、「危険債権」及び「要管理債権」以外の債権です。

7．「担保・保証等による回収見込額」(c)は、自己査定に基づいて計算した担保の処分可能見込額及び保証による回収が可能と認められる額の合計額です。

8．「貸倒引当金」(d)には、正常債権に対する一般貸倒引当金を除いて計上しております。

9．「破産更生債権及びこれらに準ずる債権」、「危険債権」及び「正常債権」が対象となる債権は、貸借対照表の「有価証券」中の社債（その元本の償還及び利息の支払の全部又は一部について保証しているものであって、当該社債の発行が有価証券の私募（金融商品取引法第2条第3項）によるものに限る。）、貸出金、「その他資産」中の未収利息及び仮払金並びに債務保証見返の各勘定に計上されるもの並びに注記されている有価証券の貸付けを行っている場合のその有価証券（使用貸借又は賃貸借契約によるものに限る。）です。

有価証券の時価情報

1. 満期保有目的で時価のあるもの

(単位:百万円)

区分	2024年3月末				2024年9月末			
	貸借対照表計上額	時価	うち益	うち損	貸借対照表計上額	時価	うち益	うち損
その他	69,985	69,010	56	1,032	80,988	79,953	20	1,055
合計	69,985	69,010	56	1,032	80,988	79,953	20	1,055

(注) 1.時価は、各期末における市場価額等に基づいています。
2.上記区分の「その他」は、外国証券です。

2. その他有価証券で時価のあるもの

(単位:百万円)

区分	2024年3月末				2024年9月末			
	貸借対照表計上額	取得原価	うち益	うち損	貸借対照表計上額	取得原価	うち益	うち損
債券	97,031	97,769	35	773	85,648	86,602	8	962
株式	15,270	10,825	4,511	66	14,423	10,676	3,831	84
その他	78,419	75,527	6,166	3,275	71,622	70,232	4,491	3,101
合計	190,721	184,123	10,713	4,115	171,694	167,511	8,331	4,148

(注) 1.貸借対照表計上額は、各期末における市場価額等に基づいています。
2.上記区分の「その他」は、外国証券や投資信託などです。

3. 売買目的有価証券、子会社・関連会社株式は該当ありません。

地域貢献活動

スポーツ大会への協賛

・CO-SEI CUP（ミニバスケットボール）
2024　大阪市中央大会

・2024年度「大阪厚生信用金庫杯」
大阪府小学生バレーボール夏季大会

「CO-SEIオーナーズクラブ」を通じた情報発信

当金庫お取引先経営者を対象とした「CO-SEIオーナーズクラブ」では会員間交流の促進と経済情報の収集・発信を目的として、４月に経営者セミナーを開催しました。

・第43回「経営者セミナー」原晋氏

「さわやか友の会」会員様向けご優待観劇会の実施

当金庫で年金をお受取りのお客様を対象とした「さわやか友の会」の特典企画として、5月に観劇会のご優待を実施しました。

・なんばグランド花月　ご優待観劇会

きらめきファミリー　ときめきフレンズ
大阪厚生信用金庫
CO-SEI

〒542-0082　大阪市中央区島之内1丁目20番19号
TEL 06-4708-6251（代表）
ホームページ　https://www.co-sei.co.jp