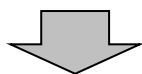
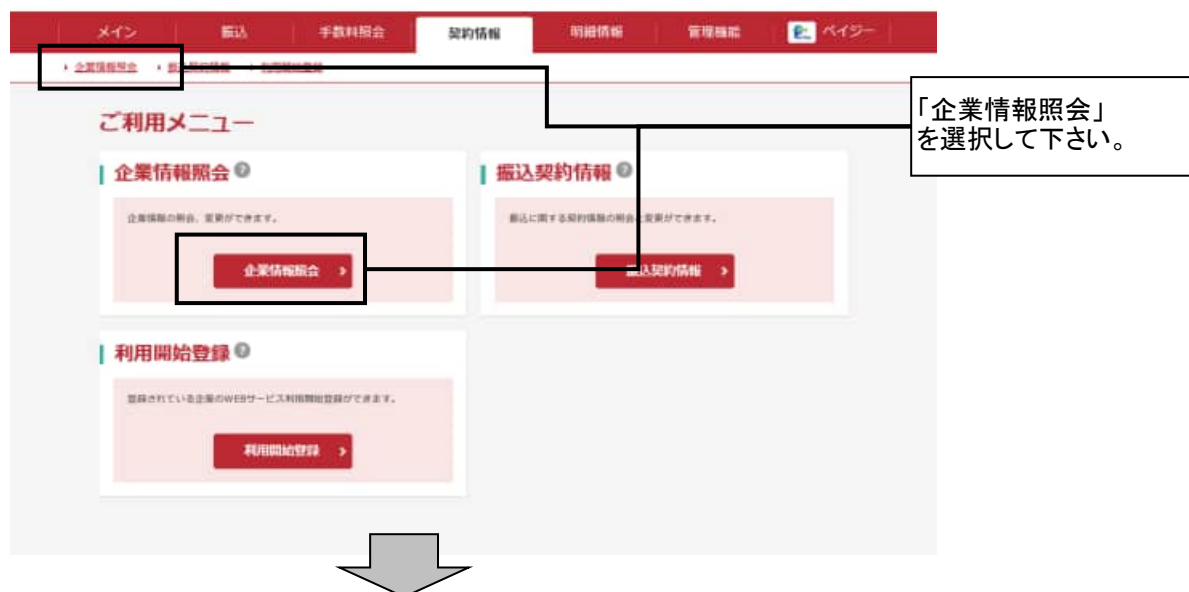


利用開始番号の発行手順

① メイン画面



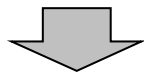
② ご利用メニュー画面



③ 企業選択画面

利用開始番号を発行する会社コードを選択して下さい。

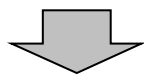
「利用開始番号を発行する」を選択して下さい。



④ 登録済みメールアドレス確認

送信先メールアドレスを確認して下さい。

「送信」を選択して下さい。



⑤ 利用開始番号発行完了画面

ご登録頂いてますメールアドレスに利用開始番号が届きますのでご確認下さい。