# ＷＥＢ－ＦＢサービス　画面リニューアル後の留意事項

# Internet Explorer の互換表示設定解除のお願い

---

２０２２年５月１６日（月）に、法人向けインターネットバンキング（しんきん法人インターネットバンキング）のお客様の利便性と操作性の向上を目的とした操作画面のリニューアルを行います。画面リニューアルの概要は別途案内より、ご確認をお願いします。

## １．留意事項

**・Internet Explorer の互換表示設定解除のお願い**

画面リニューアル後はInternet Explorerにおける

互換表示設定が設定されている場合、

**取引が難しいほど画面崩れとなることが確認されています。**

＜画面崩れイメージ（例：ログイン後のメインメニュー）＞

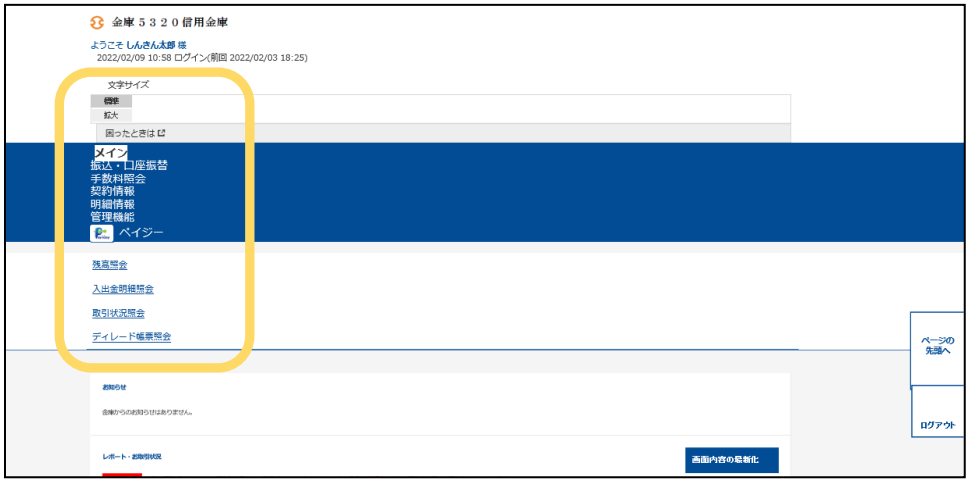


＜依頼事項＞

次ページからご案内の、Internet Explorerの互換表示設定の解除を実施してください。

**【Internet Explorerの互換表示設定の解除手順】**

# しんきん法人インターネットバンキングシステムの互換表示設定の解除方法

1.Internet Explorerを起動のうえ、ツール（歯車マーク）をクリックします。

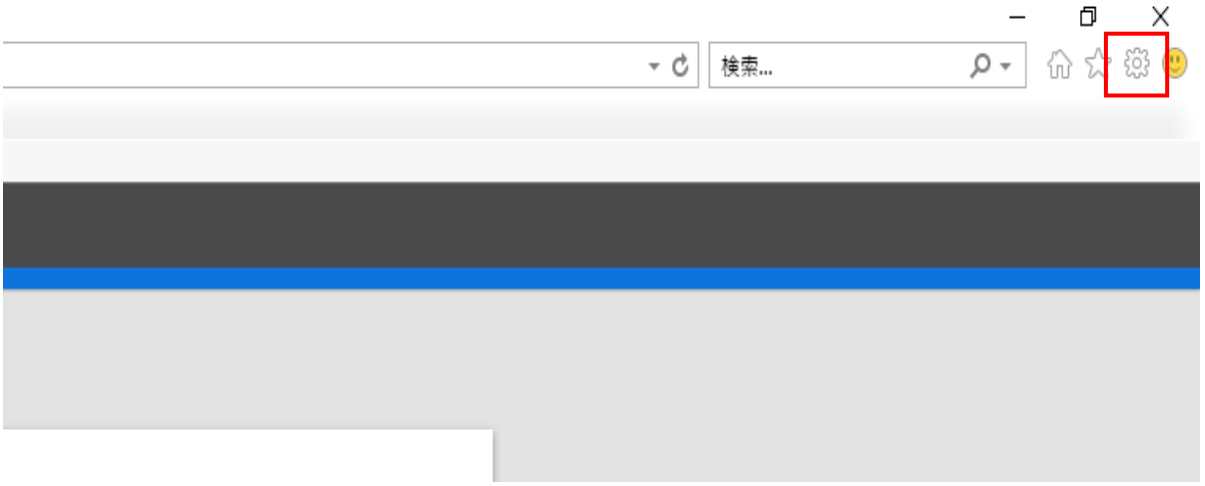


2.「互換表示設定」をクリックします。

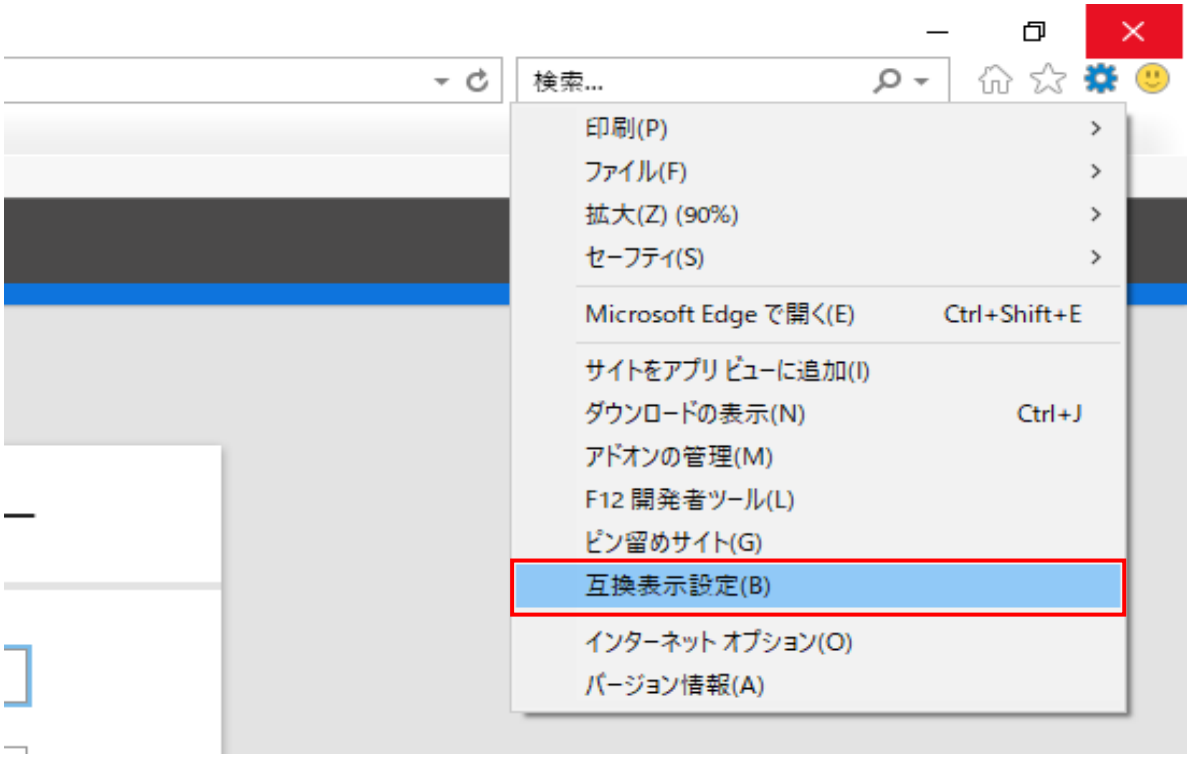

3.「互換表示に追加したWebサイト」に表示している”shinkin-ib.jp”を選択し
削除ボタンを押下します。

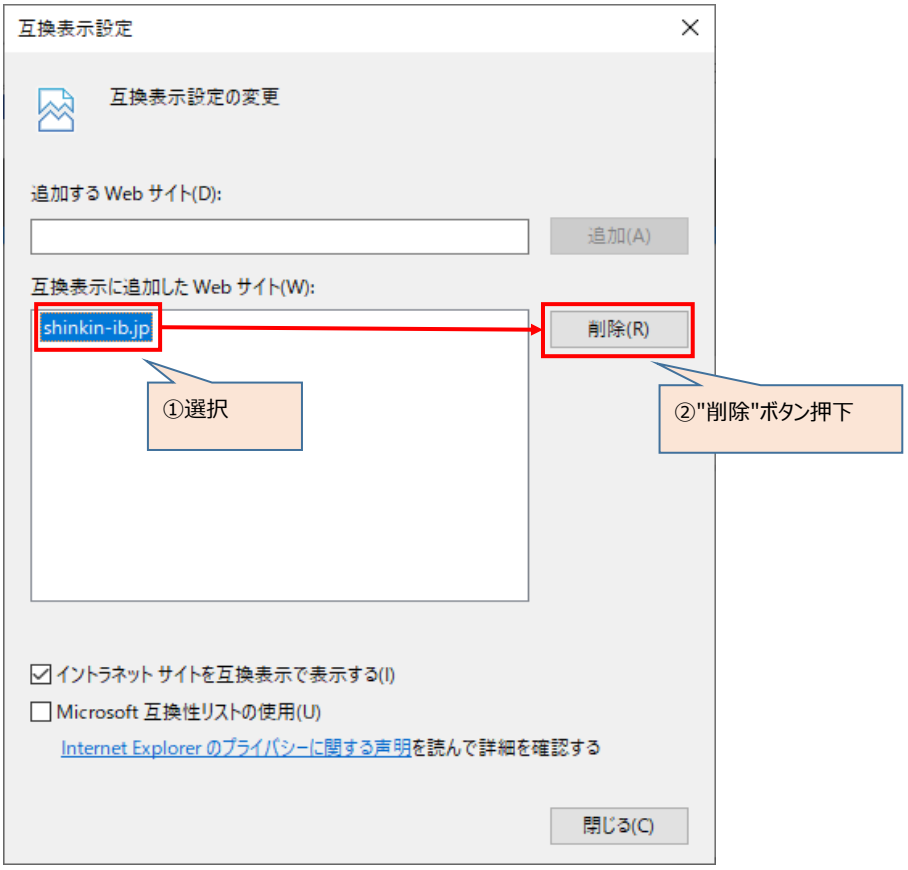

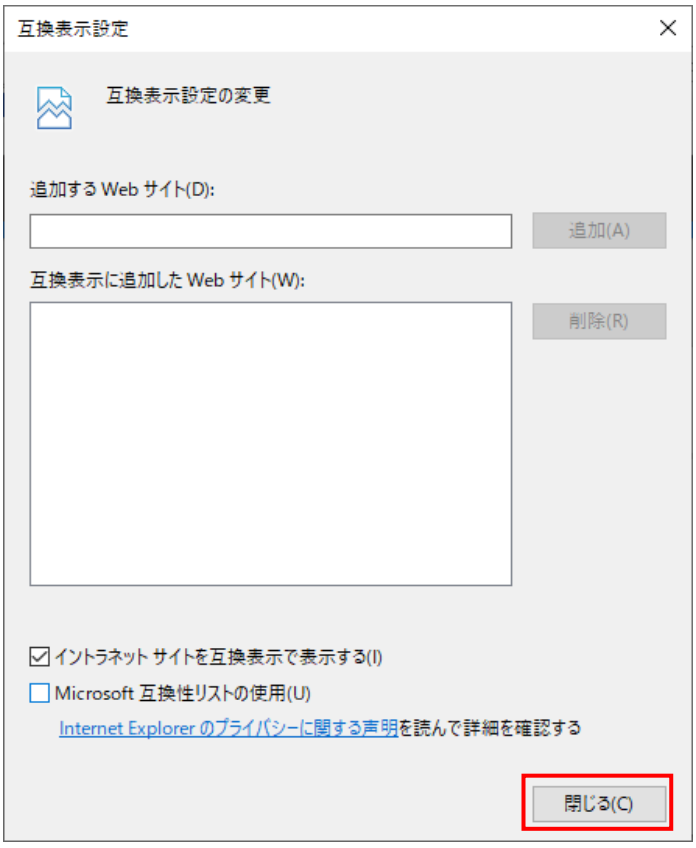
4. 閉じるボタンを押下します。