

えんじん 景況レポート

遠軽地方景況レポート（2023年7月～9月期）No.7 1



【URL】 <https://www.shinkin.co.jp/engaru/>

発行日 2023年10月5日
編集/発行 遠軽信用金庫 経営戦略グループ 経営企画部門
【住所】〒099-0495 北海道紋別郡遠軽町大通南1丁目1-15
【電話】(0158) 42-2141 (代表)

● 遠軽地方企業業況調査 調査要領（2023年7月～9月期）

- 調査時期 2023年9月1日～2023年9月7日
- 調査内容 ① 2023年4月～6月期と比べた2023年7月～9月期の業況
② 2023年7月～9月期と比べた2023年10月～12月期の見通し
- 調査方法 当金庫職員による訪問聞き取り調査（調査表は、信金中央金庫が実施する「全国中小企業景気動向調査」の調査表を使用）
- 調査対象 遠軽地方に事業所を有する当金庫お取引先企業110社
- 業種別内訳

製造業	卸売業	小売業	サービス業	建設業	不動産業	合計
25	5	28	21	29	2	110
- 回答企業数 110社（回答率100%）
- 分析方法 D I（ディフュージョン インデックス）分析
※ 分析においては、卸売業及び不動産業の企業数が少ないため、それぞれ小売業及びサービス業の企業と合算して算出しております。

D I分析について

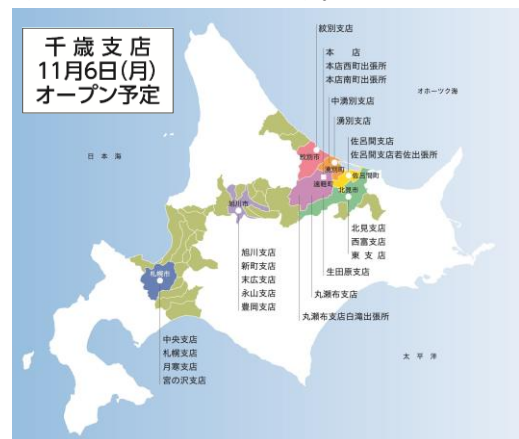
1. D Iとは
D Iとは、経済事象について、好転・悪化の傾向を判断する指標のことをいいます。
2. 当金庫のD I算出方法
各質問項目につき、「良い」「増加」「上昇」等と回答した企業の割合から、「悪い」「減少」「下降」等と回答した企業の割合を差し引く方法で算出しています。
3. 季節変動について
業況判断D Iは、毎年1月～3月期に低下し、4月～6月期に上昇するという季節的な変動（季節変動）がありますが、当金庫の分析においては季節変動の調整（季節調整）は行っておりません。

目次

- 遠軽地方企業業況調査 調査要領・・・1 P
- 遠軽地方の定義・・・1 P
- 遠軽地方の業況・・・2 P
- 遠軽地方企業業況調査 調査結果・・・3 P
- グラフで見る調査結果の推移・・・7 P
- 特別調査
「中小企業の将来を見据えた事業承継」
について・・・8 P

● 遠軽地方の定義

遠軽信用金庫は、遠軽町に本店を置き、北見市・紋別市・旭川市・札幌市等の道内13市20町1村を営業地区とし、広域に渡って事業展開をしております。その中から、遠軽町・湧別町・佐呂間町の3町を「遠軽地方」と定義し、その地域で事業を行っているお取引先企業の中から、業況調査の対象先を選出させていただいております。



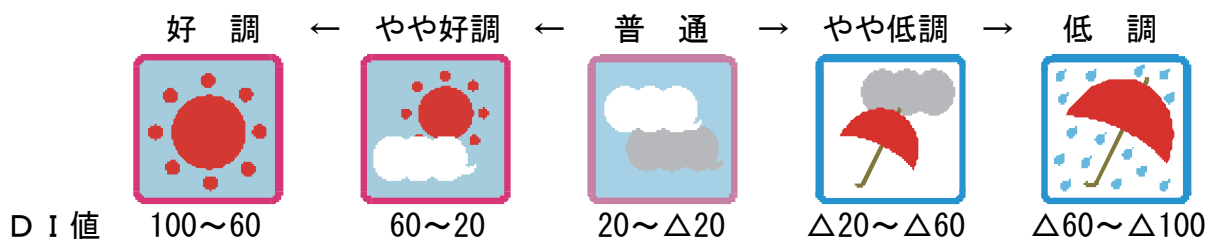
遠軽地方の業況（2023年7月～9月期）

遠軽地方の景況感について、2023年4月～6月期と比較した2023年7月～9月期の業況判断D Iを見ると、「サービス業・不動産業」で30.5ポイント、「製造業」で4.0ポイントの悪化となりましたが、「卸売業・小売業」で24.2ポイント、「建設業」で13.8ポイント改善したことから、「全業種」で前期比3.6ポイント改善の△8.2となりました。

また、2023年7月～9月期と比較した2023年10月～12月期の予想業況判断D Iは、「サービス業・不動産業」で8.8ポイント、「建設業」で6.9ポイントの改善が予想されますが、「製造業」で40.0ポイント、「卸売業・小売業」で24.2ポイントの悪化が予想され、「全業種」の予想判断D Iは△20.9と、今期実績と比べ12.7ポイントの悪化が予想される結果となりました。

	製造業	卸売業 小売業	サービス業 不動産業	建設業	全業種
2023年4月～ 6月期の実績 (前期調査)					
(D I 値)	8.0	△33.3	△ 8.7	△ 6.9	△11.8
2023年7月～ 9月期の実績					
(D I 値)	4.0	△ 9.1	△39.2	6.9	△ 8.2
2023年10月～ 12月期の予想					
(D I 値)	△36.0	△33.3	△30.4	13.8	△20.9

(マークの見方)



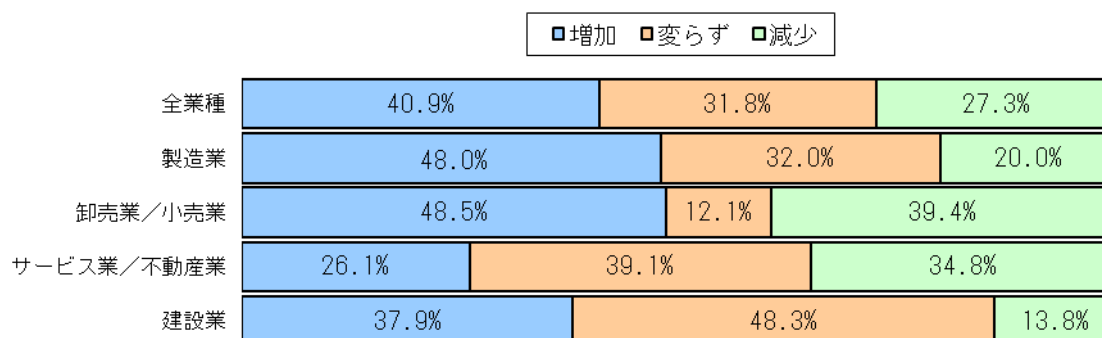
■ 売上状況

2023年4月～6月期と比較した2023年7月～9月期の売上状況DIは、「サービス業・不動産業」で26.1ポイント、「製造業」で20.0ポイントの悪化となりましたが、「卸売業・小売業」で42.5ポイント、「建設業」で6.8ポイント改善し、「全業種」で前期比4.5ポイント改善の13.6となりました。

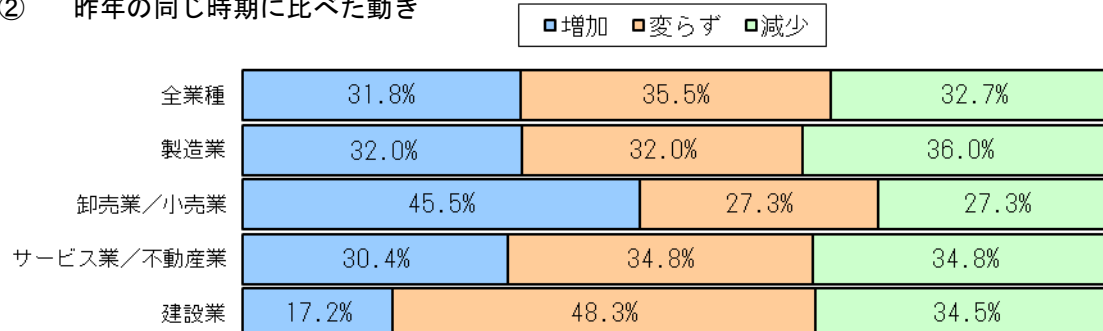
今期実績DIと比較した次期予想DIでは、「サービス業・不動産業」で8.7ポイントの改善が予想されますが、「製造業」、「卸売業・小売業」及び「建設業」で24.1～68.0ポイントの悪化が予想され、「全業種」の次期予想DIは、今期実績DIと比べ27.3ポイント悪化の△13.7の予想結果となりました。

	今期実績DI	前期実績DI	変化幅	前年同期比較DI	次期予想DI
全業種	13.6	9.1	4.5	△ 0.9	△ 13.7
製造業	28.0	48.0	△ 20.0	△ 4.0	△ 40.0
卸売業・小売業	9.1	△ 33.4	42.5	18.2	△ 15.1
サービス業・不動産業	△ 8.7	17.4	△ 26.1	△ 4.4	0.0
建設業	24.1	17.3	6.8	△ 17.3	0.0

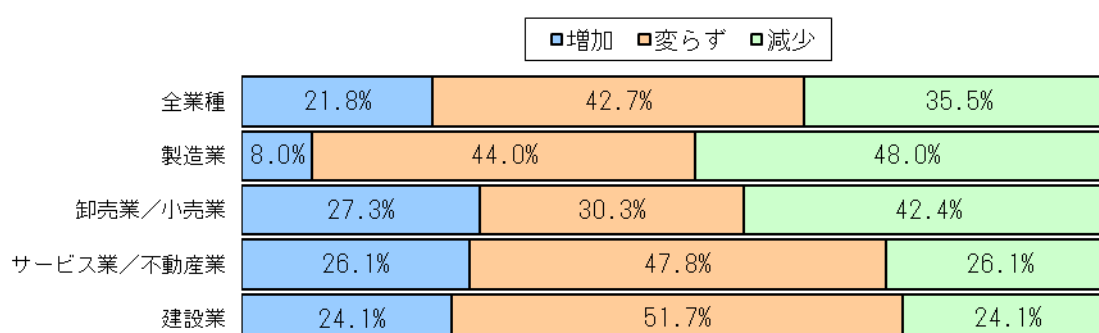
① 2023年4月～6月期に比べた2023年7月～9月期の実績



② 昨年の同じ時期に比べた動き



③ 2023年7月～9月期に比べた2023年10月～12月期の予想



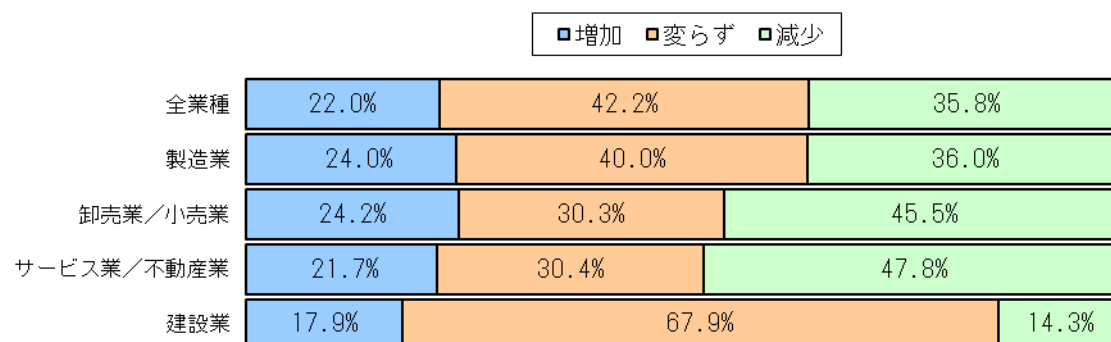
■ 収益状況

2023年4月～6月期と比較した2023年7月～9月期の収益状況D Iは、「建設業」で7.0ポイント、「卸売業・小売業」で6.0ポイントの改善となりましたが、「製造業」で48.0ポイント、「サービス業・不動産業」で26.1ポイント悪化し、「全業種」では前期比12.9ポイント悪化の△13.8となりました。

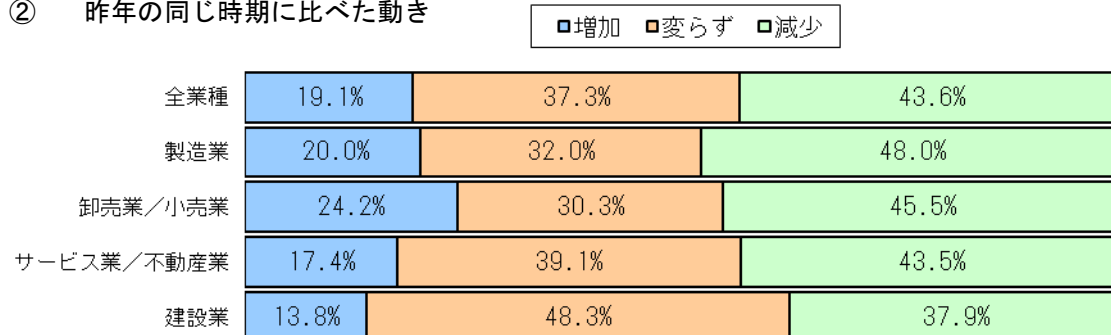
今期実績D Iと比較した次期予想D Iでは、「サービス業・不動産業」で8.7ポイントの改善が予想されますが、「製造業」、「卸売業・小売業」及び「建設業」で13.9～24.0ポイントの悪化が予想され、「全業種」の次期予想D Iは、今期実績D Iと比べ13.5ポイント悪化の△27.3の予想結果となりました。

	今期実績D I	前期実績D I	変化幅	前年同期比較D I	次期予想D I
全業種	△ 13.8	△ 0.9	△ 12.9	△ 24.5	△ 27.3
製造業	△ 12.0	36.0	△ 48.0	△ 28.0	△ 36.0
卸売業・小売業	△ 21.3	△ 27.3	6.0	△ 21.3	△ 42.4
サービス業・不動産業	△ 26.1	0.0	△ 26.1	△ 26.1	△ 17.4
建設業	3.6	△ 3.4	7.0	△ 24.1	△ 10.3

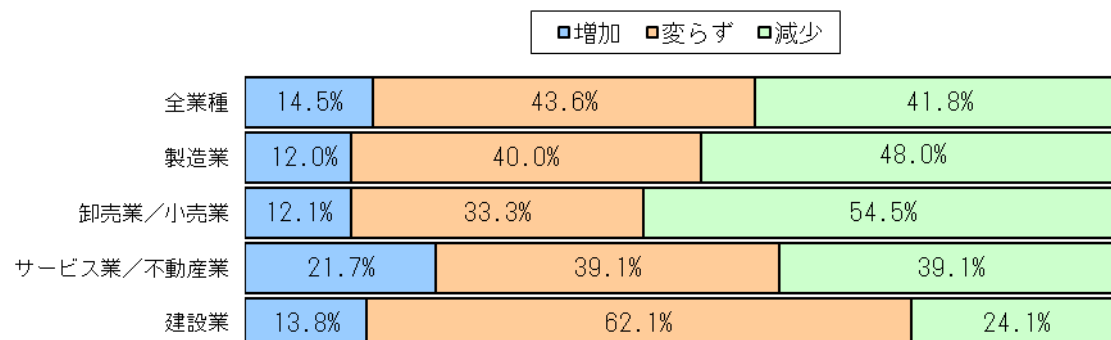
① 2023年4月～6月期に比べた2023年7月～9月期の実績



② 昨年と同じ時期に比べた動き



③ 2023年7月～9月期に比べた2023年10月～12月期の予想



■ その他の項目（※計数のみ）

1. 受注残（製造業・建設業のみ）

● 2023年7月～9月期実績

● 2023年10月～12月期予想

	増加	変わらず	減少	DI値		増加	変わらず	減少	DI値
製造業	28.0	56.0	16.0	12.0	製造業	16.0	48.0	36.0	△ 20.0
建設業	32.1	53.6	14.3	17.8	建設業	3.4	65.5	31.0	△ 27.6

2. 施工高（建設業のみ）

● 2023年7月～9月期実績

● 2023年10月～12月期予想

	増加	変わらず	減少	DI値		増加	変わらず	減少	DI値
建設業	39.3	46.4	14.3	25.0	建設業	34.5	48.3	17.2	17.3

3. 販売価格（製造業、卸売業／小売業、不動産業）、料金価格（サービス業）、請負価格（建設業）

● 2023年7月～9月期実績

● 2023年10月～12月期予想

	上昇	変わらず	下降	DI値		上昇	変わらず	下降	DI値
全業種	33.3	55.6	11.1	22.2	全業種	32.1	57.8	10.1	22.0
製造業	24.0	60.0	16.0	8.0	製造業	32.0	44.0	24.0	8.0
卸売業 小売業	69.7	21.2	9.1	60.6	卸売業 小売業	63.6	27.3	9.1	54.5
サービス業 不動産業	13.6	81.8	4.5	9.1	サービス業 不動産業	4.5	95.5	0.0	4.5
建設業	14.3	71.4	14.3	0.0	建設業	17.2	75.9	6.9	10.3

4. 原材料価格（製造業）、仕入価格（卸売業／小売業、不動産業）、材料価格（サービス業、建設業）

● 2023年7月～9月期実績

● 2023年10月～12月期予想

	上昇	変わらず	下降	DI値		上昇	変わらず	下降	DI値
全業種	78.5	18.7	2.8	75.7	全業種	62.6	31.8	5.6	57.0
製造業	70.8	20.8	8.3	62.5	製造業	58.3	29.2	12.5	45.8
卸売業 小売業	81.8	15.2	3.0	78.8	卸売業 小売業	63.6	27.3	9.1	54.5
サービス業 不動産業	72.7	27.3	0.0	72.7	サービス業 不動産業	63.6	36.4	0.0	63.6
建設業	85.7	14.3	0.0	85.7	建設業	64.3	35.7	0.0	64.3

5. 原材料在庫（製造業）、在庫（卸売業／小売業、不動産業、建設業）

● 2023年7月～9月期実績

● 2023年10月～12月期予想

	過剰	適正	不足	D I 値		過剰	適正	不足	D I 値
全業種	14.8	72.7	12.5	2.3	全業種	12.5	73.9	13.6	△ 1.1
製造業	25.0	58.3	16.7	8.3	製造業	20.8	66.7	12.5	8.3
卸売業 小売業	18.2	66.7	15.2	3.0	卸売業 小売業	12.1	66.7	21.2	△ 9.1
不動産業	0.0	50.0	50.0	△ 50.0	不動産業	0.0	50.0	50.0	△ 50.0
建設業	3.4	93.1	3.4	0.0	建設業	6.9	89.7	3.4	3.5

6. 資金繰り

● 2023年7月～9月期実績

● 2023年10月～12月期予想

	楽	変わらず	苦しい	D I 値		楽	変わらず	苦しい	D I 値
全業種	8.3	75.2	16.5	△ 8.2	全業種	7.3	77.1	15.6	△ 8.3
製造業	4.2	91.7	4.2	0.0	製造業	4.2	79.2	16.7	△ 12.5
卸売業 小売業	12.1	57.6	30.3	△ 18.2	卸売業 小売業	12.1	60.6	27.3	△ 15.2
サービス業 不動産業	0.0	78.3	21.7	△ 21.7	サービス業 不動産業	0.0	82.6	17.4	△ 17.4
建設業	13.8	79.3	6.9	6.9	建設業	10.3	89.7	0.0	10.3

※ 全国中小企業景気動向調査（信金中央金庫実施）の調査結果に基づき算出しております。

※ 各項目のパーセンテージは、小数点以下第2位を四捨五入で表示しておりますので、合計が100%とならない場合やD I 値が一致しない場合があります。

創業支援資金
《チャレンジ》
取扱期間
2023年4月3日(月)～2024年3月29日(金)

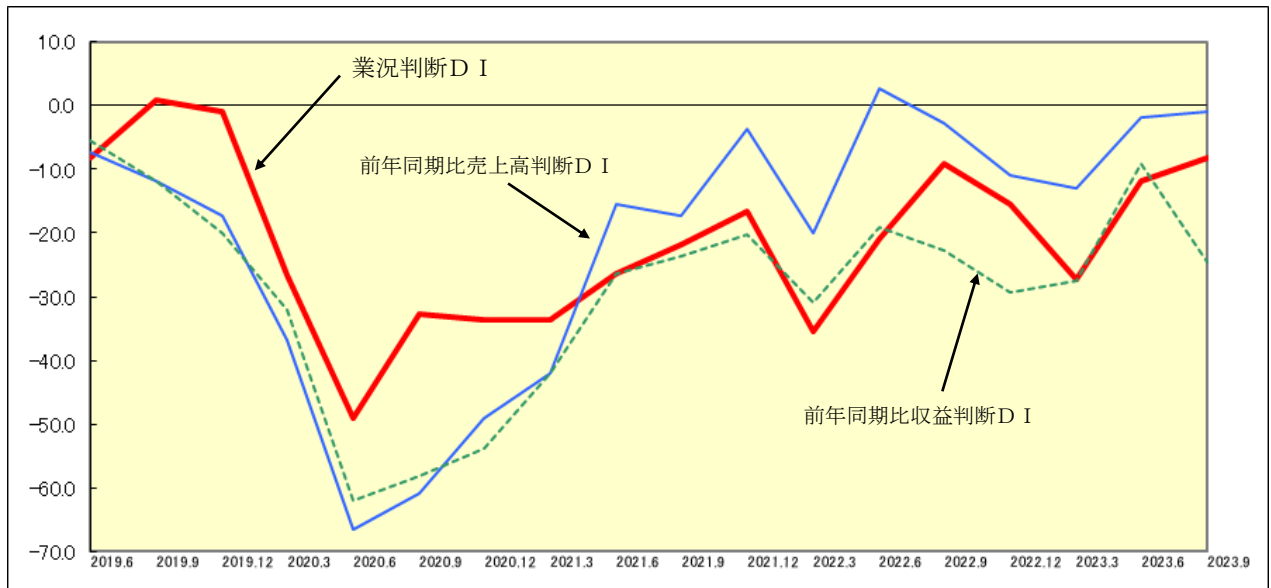
新しい事業をスタートされる方をお待ちしております。
詳しくは、お近くの窓口までお問い合わせください。

- ・お申し込みに際しては事前の審査をさせていただきます。
- ・結果によっては、ご希望に添えない場合もございますのであらかじめご了承ください。

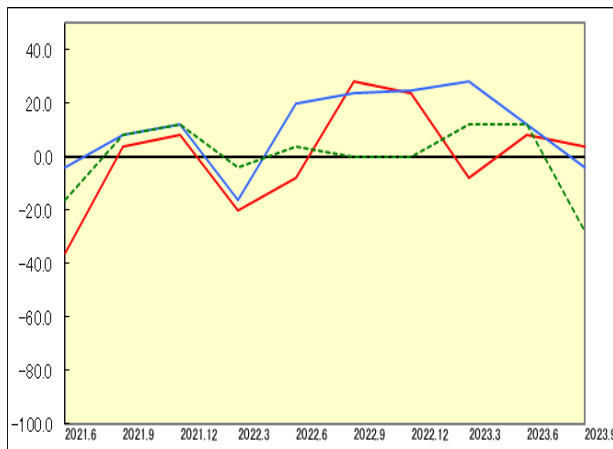
グラフで見る調査結果の推移

● 主要判断D I の推移

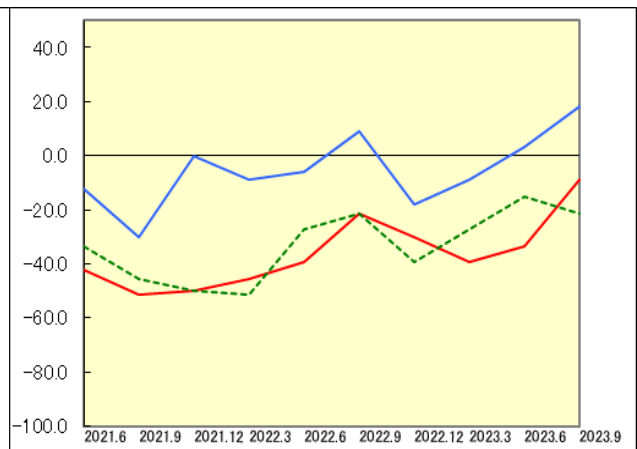
【全業種総合】



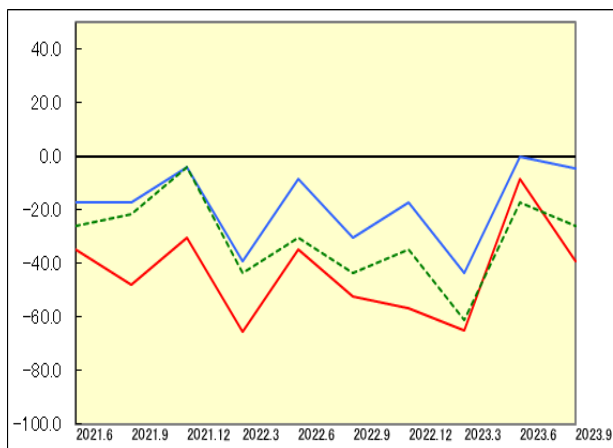
【製造業】



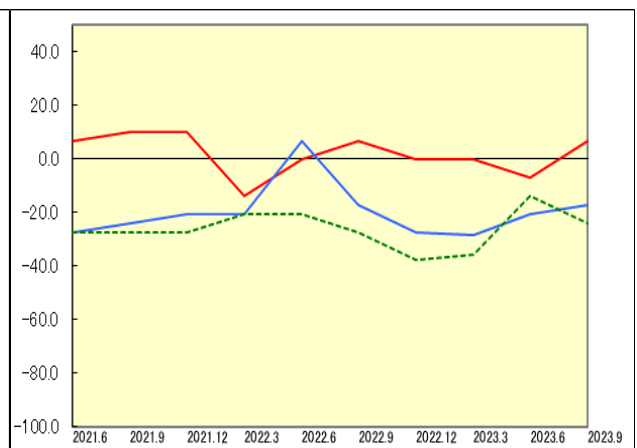
【卸売業・小売業】



【サービス業・不動産業】



【建設業】



特別調査「中小企業の将来を見据えた事業承継」について

今回は、「中小企業の将来を見据えた事業承継」について調査しました。

「後継者問題」については、「後継者は既に決まっている」と回答した事業先は2割にとどまり、最も多かったのは「まだ考えていない」と回答した事業先が全体の3割を占める結果となりました。

「現時点における事業承継の考え方」については、子供やその他同族者に承継する意向の事業先が3割弱、非同族者やM&Aによる承継を考えている事業先が2割となる結果となりました。また、最も多い回答を占めたのは「現時点で考えるつもりはない」が全体の3割を占め、事業承継を考えている事業先はやや少ない傾向にあることがわかりました。

「事業承継に対する問題意識」については、「事業の将来性」と回答した事業先が最も多い結果となり、次に、「後継者の力量」を重視する事業先が多いことがわかりました。

「M&Aに対する認識」については、「従業員の雇用を維持できる」と回答した事業先が最も多い結果となった一方で、「専門家の支援が必要なもの」、「中小企業にはなじまない」と考えている事業先もいることがわかる結果となりました。

問1. 貴社の社長（代表者）の年齢階層はいずれに属しますか。次の1～5の中から1つ選んでお答えください。また、貴社の後継者問題について最もあてはまるものを次の6～0の中から1つ選んでお答えください。

社長の年齢階層		後継者について	
1. 20歳代、30歳代	0.0%	6. 後継者は既に決まっている	21.8%
2. 40歳代	18.1%	7. 後継者はいるが、まだ決まっていない	15.4%
3. 50歳代	35.4%	8. 候補者が見当たらない	17.2%
4. 60歳代	21.8%	9. まだ考えていない	36.3%
5. 70歳代以上	23.6%	0. 後継者は必要ない（事業譲渡希望、廃業予定など）	8.1%
（未回答）	0.9%	（未回答）	0.9%

問2. 貴社の現時点における事業承継の考え方について最もあてはまるものを、次の1～0の中から1つ選んでお答えください。

1. 子供（娘婿などを含む）に承継	22.7%	6. 忙しくて考える余裕がない	3.6%
2. その他の同族者（兄弟、親戚など）に承継	4.5%	7. 何から手をつけていいかわからない	3.6%
3. 非同族の役員、従業員に承継	9.0%	8. 身近に相談相手がいない	2.7%
4. 非同族の社外人材に承継	2.7%	9. 現時点で考えるつもりはない	31.8%
5. M&A（第三者への事業譲渡）等	8.1%	0. 現在の事業を継続するつもりがない	7.2%
		（未回答）	3.6%

問3. 貴社では事業承継を行おうとする際に、どのようなことが問題になると考えられますか。次の1～0の中から3つ以内で選んでお答えください。

1. 事業の将来性	51.8%	6. 従業員の理解	6.3%
2. 取引先との信頼関係の維持	19.0%	7. 譲渡金額	11.8%
3. 後継者の力量	36.3%	8. 借入金・個人保証の引継ぎ	10.9%
4. 候補者の選定・確保	24.5%	9. 個人資産の取り扱い・相続税等の税金対策	9.0%
5. 従業員の雇用維持	21.8%	0. 特になし	16.3%
		（未回答）	1.8%

問4. 中小企業が円滑に事業承継を進めていく上で、信用金庫には何を期待しますか。信用金庫に対して期待していること、もしくは今後期待したいことについて、最もあてはまるものを次の1～0の中から1つ選んでお答えください。

1. 後継者教育・セミナー等	7.2%	6. 早期の事業承継の準備への助言等	9.0%
2. 個別相談	6.3%	7. 承継後の事業計画策定への助言等	3.6%
3. 専門家（税理士等）の紹介	4.5%	8. 自社の問題であるため自社で解決	11.8%
4. 事業譲渡先の紹介	4.5%	9. 特になし	35.4%
5. 事業承継前後の個人保証・担保への対応	10.0%	0. その他	1.8%
		（未回答）	5.4%

問5. 近年、中小企業におけるM&A（第三者への事業譲渡）が話題になっていますが、M&Aについてどのような認識を持っていますか。次の1～0の中から3つ以内で選んでお答えください。

1. 事業を最適な先に譲渡できる	23.6%	6. 中小企業にはなじまない	16.3%
2. 従業員の雇用を維持できる	34.5%	7. 従業員の雇用維持に不安がある	9.0%
3. 取引関係を維持できる	17.2%	8. 専門家の支援が必要なものである	17.2%
4. 事業拡大戦略の1つである	13.6%	9. その他	1.8%
5. 乗っ取りなど負のイメージがある	7.2%	0. よくわからない	28.1%
		（未回答）	3.6%

※各項目のパーセンテージは、小数点以下第2位を四捨五入で表示しており、合計が100%とならない場合があります。