

9. WEB承認業務をするには

WEB承認業務とは、承認権限を与えられた承認者が登録された総合振込データ、給与・賞与振込データ、口座振替データを正式なデータとして承認する処理です。

また、データ内容に不備がある場合は差戻し処理を行い、データの修正処理を行うことができます。

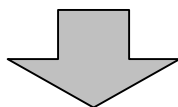
なお、WEB承認業務の取扱いは、企業情報照会にて不要とすることができます。

WEB承認業務を行う手順は次の通りです。

業務の流れ

1. 利用者がログインを行う

承認権限を与えられた承認者がログインします。



2. 作成した各種データを承認する

承認権限を与えられた承認者が作成した振込・口座振替データの「承認」を行います。（承認することにより処理対象データとなります）
また、振込・口座振替データの内容に不備がある場合は「差戻し」を行い、担当者によりデータの修正処理を行うことができます。

承認処理
P3 123

差戻し処理
P3 124

詳細の照会
P3 127

(1) 承認処理

承認処理の詳細手順は以下を参照してください。

総合振込 P 3 - 4 3 参照

給与・賞与振込 P 3 - 6 5 参照

口座振替 P 3 - 1 0 8 参照

外部ファイル登録 P 3 - 1 3 4 参照

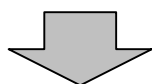
(2) 差戻し処理 詳細手順

差戻し処理



グローバルメニューから【振込・口座振替】をクリックします。

サブメニューまたはご利用メニューから【WEB承認業務】をクリックします。

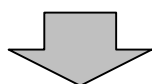


総合振込、給与・賞与振込、口座振替いずれかを契約している口座内容がすべて表示されます。

差戻しを行う口座の持込種別ボタンをクリックします。

メモ

承認待データが存在する場合は、承認待件数欄に「承認待件数」と「処理ボタン」が表示されます。



承認待データ画面が表示されるので、差戻しするデータを選択します。

(ア) 承認待データ一覧から差戻しを行うデータを選択します。(複数選択可)

メモ

承認可否が「不可」のデータであっても差戻しは可能とします。

承認待データは1画面に5件まで表示されます。
5件以上のデータがある場合には複数ページに表示します。

ポイント

一覧から承認待データを選択し、[詳細](#)をクリックすると、データの詳細を照会することができます。

「第3章 9.(3) 詳細の照会」参照

(イ) 絞込条件を指定し、[検索](#)をクリックすると、絞込検索ができます。(条件の組み合わせによる絞込検索も可能)

メモ情報検索

登録時に任意に入力した語句に一致するまたはその語句を含むメモ情報が登録されている承認待データを検索します。

振込(振替)指定日検索

指定した振込(振替)指定日または範囲内の承認待データを検索します。

形態検索

「WEB」「PC」「ファイル」から持込形態を指定し、承認待データを検索します。

WEB通番

指定したWEB通番または範囲内の承認待データを検索します。

(ウ) 差戻しするデータを選択し、[差戻し](#)をクリックすると、選択した承認待データの差戻しを行います。

ポイント

[全てのデータを選択](#)をクリックすると、承認待ちデータを全て選択します。

承認待ちデータを承認する場合は、承認するデータを選択し、[承認](#)をクリックすることにより承認を行うことができます。

「第3章 9.(1) 承認処理」参照

承認待持込一覧 (承認待ち)

メモ情報	振込振込日	振込	科目	振込合計金額	手数料	振込手数料	WEB振替
	2004/06/08	WEB	1件	20,000円	0円	0円	001004146-00000000
	2004/06/11	WEB	2件	40,000円	0円	0円	001004146-00000000

差戻し理由入力

差戻し理由: (イ)

(ウ) 差戻し

差戻し処理画面が表示されますので、内容を確認して差戻しを行います。


(ア) 承認待持込一覧で差戻しを行うデータであることを確認します。

メモ

差戻しする承認データは1画面に5件まで表示されます。
5件以上のデータがある場合には複数ページに表示します。

(イ) 差戻し理由を全角30文字以内で入力します。

(ウ) 差戻し をクリックします。



承認完了

承認された振込について、差戻ししました。
振込時刻: 2004年6月8日 21時27分54秒 振込一覧

メモ情報	振込振込日	振込	科目	振込合計金額	手数料	振込手数料	WEB振替
	2004/06/08	WEB	1件	20,000円	0円	0円	001004146-00000000
	2004/06/11	WEB	2件	40,000円	0円	0円	001004146-00000000

振込・振替一覧

WEB承認

差戻し完了画面が表示され、差戻し処理が完了します。

メモ

総合振込 給与・賞与振込 口座振替
をクリックすると、各お取引の画面に移ります。


WEB承認 をクリックすると、の口座一覧画面に戻ります。

(3) 詳細の照会 詳細手順

詳細の照会

承認待データ画面から承認待データの詳細を照会します。

詳細 をクリックします。

[illegible]

大崎信用金庫

メニュー: 振込・口座振替, 手数料照会, 契約情報照会, 照会, 明細情報照会, 照会, 振替機能

データ詳細

口座情報

口座番号: 00000000000000000000 (ア)

口座名義: 〇〇〇〇〇〇〇〇〇〇〇〇〇〇〇〇〇〇〇〇〇〇

持込情報

持込金額: 〇〇〇〇〇〇〇〇〇〇〇〇〇〇〇〇〇〇〇〇〇〇 (イ)

詳細一覧

明細番号	実行口座振替 (金庫振替・振込・口座)	実行口座(口座番号)	振込金額	手数料
0000000000	セブンス・バンク	セブンス・バンク	10,000円	100円
0000000000	セブンス・バンク	セブンス・バンク	20,000円	200円
0000000000	セブンス・バンク	セブンス・バンク	30,000円	300円

(ウ)

(エ) 振込合計金額: 75,000円
手数料合計金額: 300円
持込料: 0円
支払合計金額: 75,300円

(オ) 戻る

データ詳細画面が表示されますので、内容の確認を行います。

(ア) 出金元情報が表示されます。

(イ) 持込情報が表示されます。

(ウ) 詳細一覧が表示されます。

メモ

明細は1画面に5件まで表示されます。
5件以上のデータがある場合には複数ページに表示します。

(エ) 振込データの場合は、合計件数、振込合計金額、手数料合計金額、持込料、支払合計金額が表示されます。
口座振替データの場合は、合計件数、引落合計金額が表示されます。

(オ) 戻る をクリックすると、承認待データ画面が表示され、承認または差戻し処理を行うことができます。
なお、承認処理は「P3-123」、差戻し処理は「P3-124~126」を参照してください。