

ふくしん景況レポート vol.123

2023年7月～9月期実績／2023年10月～12月見通し

令和5年10月5日

1. 調査の概要

- 調査の先と回答状況

	企業数	回答数	回答率(%)
総合	141	139	98.6
製造業	60	60	100.0
卸売業	15	14	93.3
小売業	20	20	100.0
サービス業	15	15	100.0
建設業	21	21	100.0
不動産業	10	9	90.0

- 調査の対象時期

2023年7月～9月の実績

2023年10月～12月の予想

- 調査の方法

この調査は、当金庫の営業地域で事業経営に従事されている方々にアンケート調査を実施したものです。

- 分析の方法

この調査は「0」を基準として「良い・増加・上昇・過剰」の答えと「悪い・減少・下降・不足」の答えの割合の差を求めてDI(Diffusion Index 拡張指数)として表したものです。

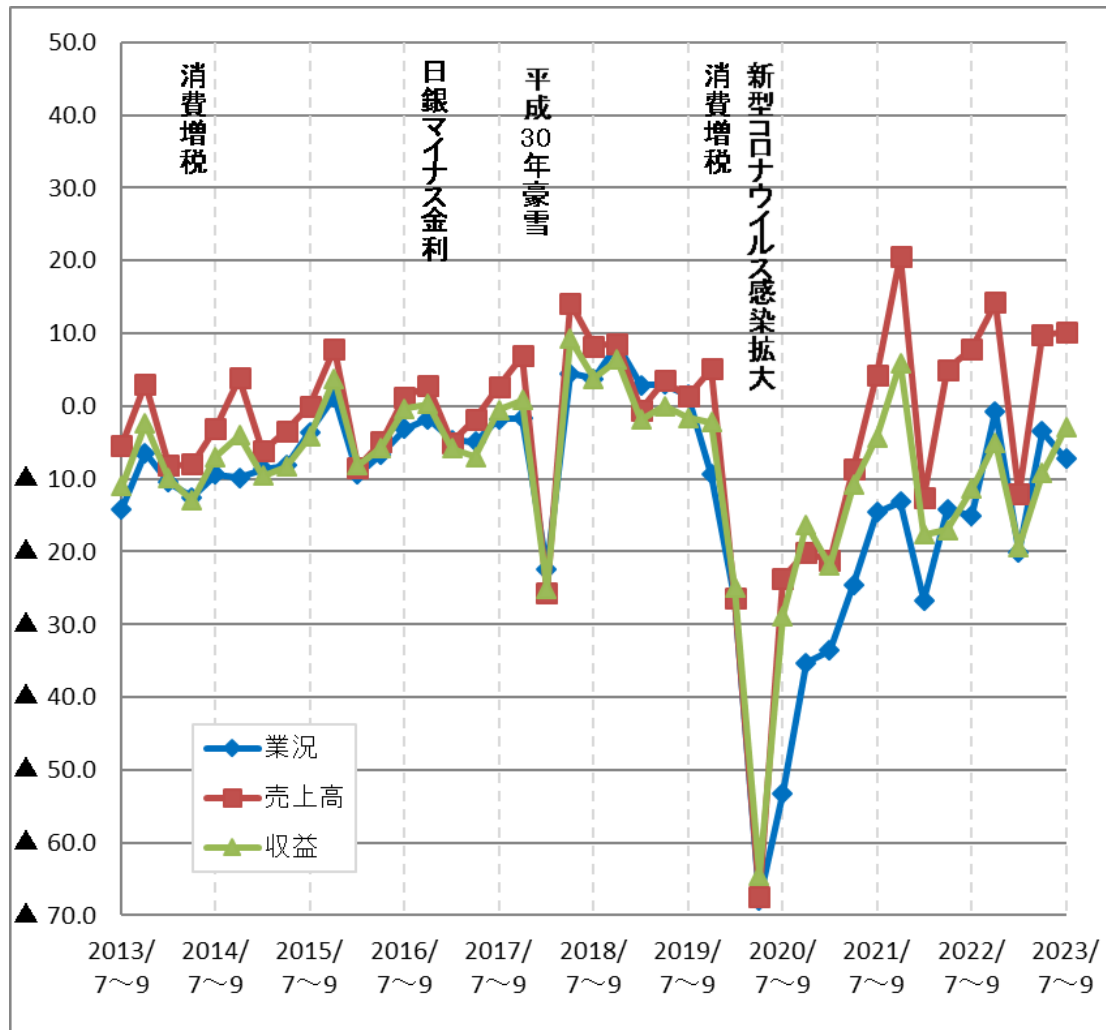
2. 業況天気図

	2022年				2023年			
	1~3月	4~6月	7~9月	10~12月	1~3月	4~6月	7~9月	10~12月 (予想)
総合								
製造業								
卸売業								
小売業								
サービス業								
建設業								
不動産業								

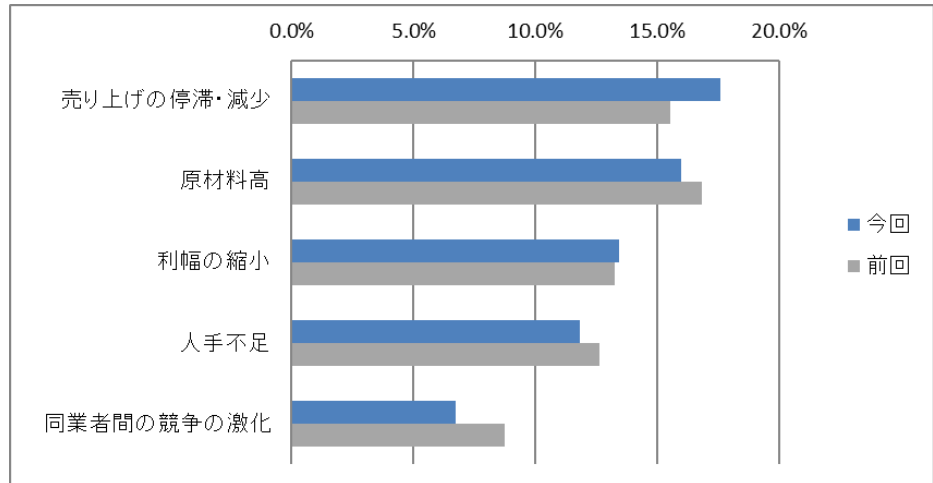
非常に悪い	悪い	やや悪い	まずまず	やや良い	良い	非常に良い
DI	-30	-15	-5	5	15	30

3. 10年間の推移・経営上の問題・当面の重点経営施策

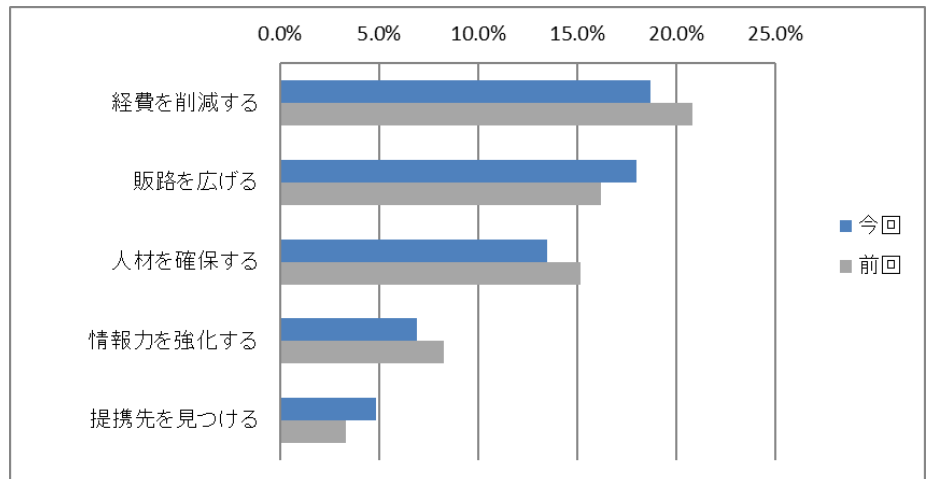
10年間の推移



経営上の問題



当面の重点経営施策

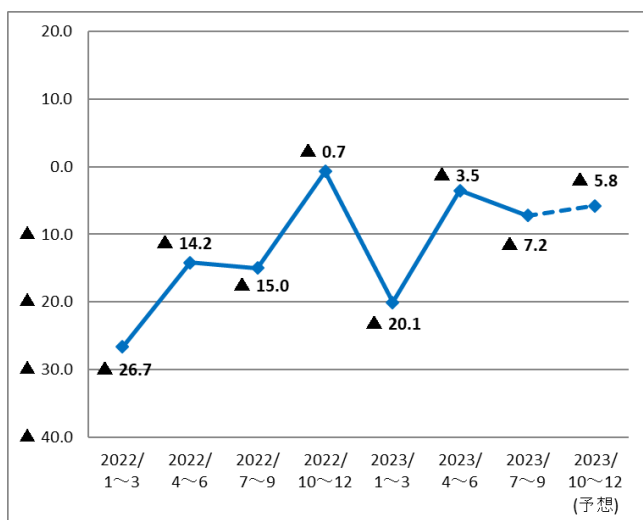


4. 総合／業況・売上高・収益

業況

今期は悪化
来期は改善を予想

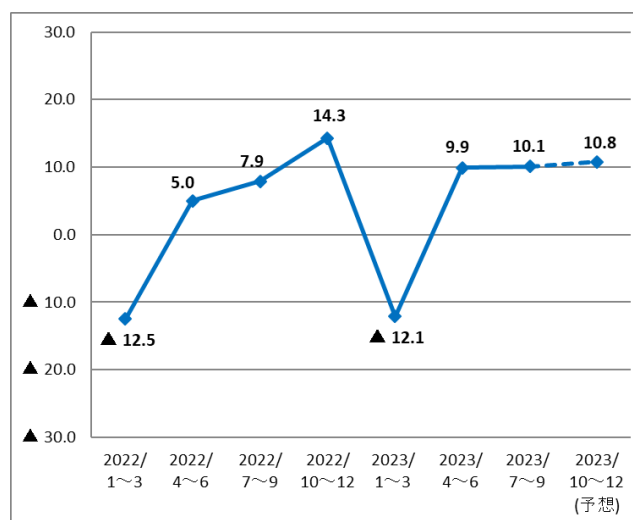
- ①業況DIは▲7.2で対前期比3.7ポイント悪化
- ②前年同期比7.8ポイント改善
- ③来期DIは▲5.8と1.4ポイント改善を予想



売上高

今期はやや増加
来期もやや増加を予想

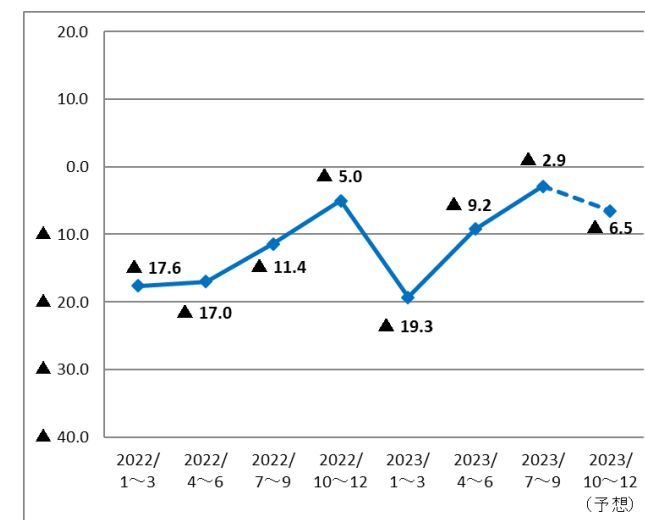
- ①売上高DIは10.1で対前期比0.2ポイントやや増加
- ②前年同期比2.2ポイント増加
- ③来期DIは10.8と0.7ポイントのやや増加を予想



収益

今期は増加
来期は減少を予想

- ①収益DIは▲2.9で対前期比6.3ポイント増加
- ②前年同期比8.5ポイント増加
- ③来期DIは▲6.5と3.6ポイント減少を予想

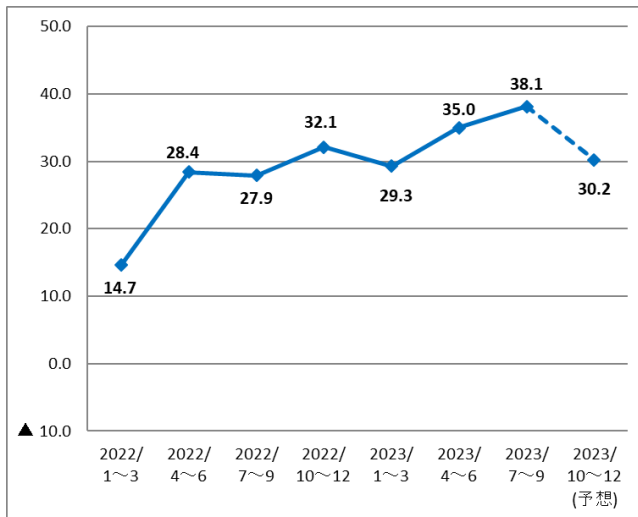


5. 総合／販売価格・仕入価格・在庫

販売価格

今期は上昇
来期は下落を予想

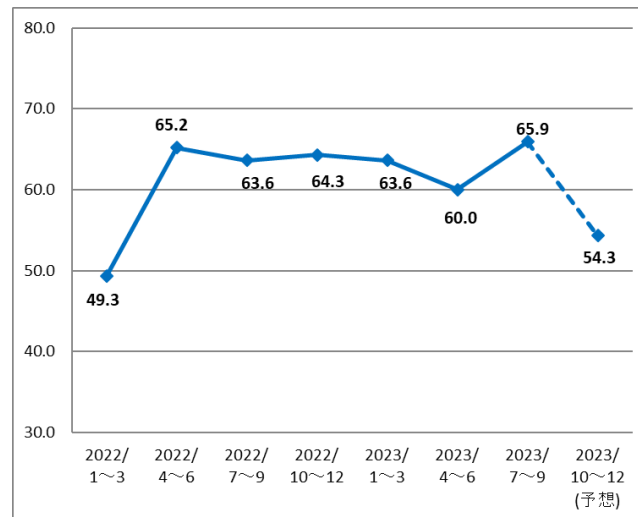
- ①販売価格DIは38.1で対前期比3.1ポイント上昇
- ②前年同期比10.2ポイント大幅上昇
- ③来期DIは30.2と7.9ポイント下落を予想



仕入価格

今期は上昇
来期は大幅下落を予想

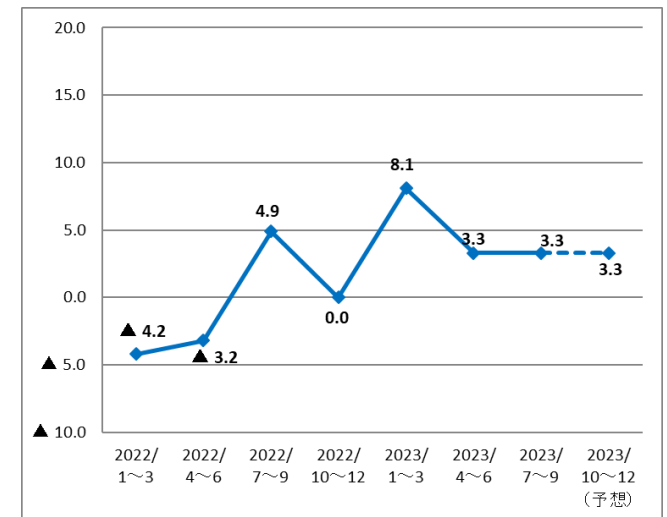
- ①仕入価格DIは65.9で対前期比5.9ポイント上昇
- ②前年同期比2.3ポイント上昇
- ③来期DIは54.3と11.6ポイントの大幅下落を予想



在庫

今期は横ばい
来期も横ばいを予想

- ①在庫DIは3.3で対前期比横ばい
- ②前年同期比1.6ポイント過剰感が弱まった
- ③来期DIも3.3と横ばいを予想

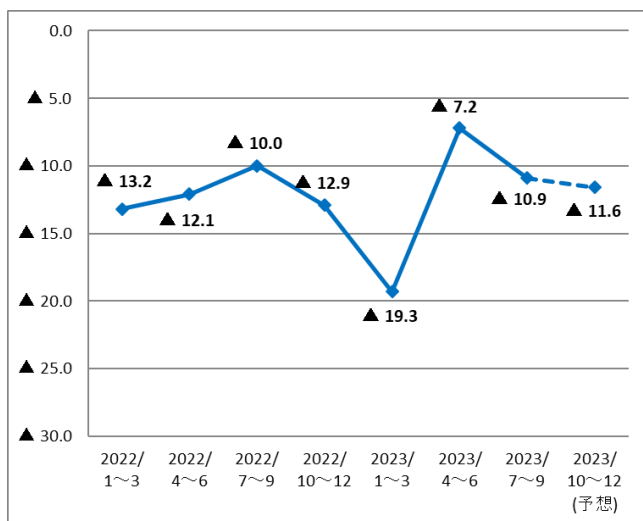


6. 総合／資金繰り・雇用・設備の状況

資金繰り

今期は悪化
来期はやや悪化を予想

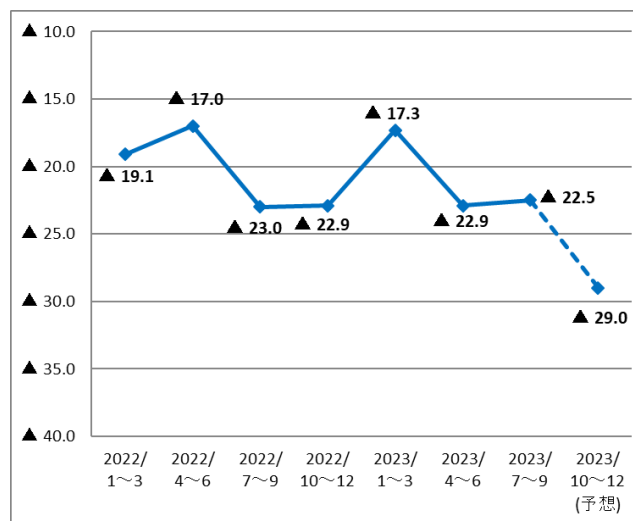
- ①資金繰りDIは▲10.9で対前期比3.7ポイント悪化
- ②前年同期比0.9ポイントやや悪化
- ③来期DIは▲11.6と0.7ポイントやや悪化を予想



雇用

今期はやや不足感が弱まった
来期も不足感が強まる予想

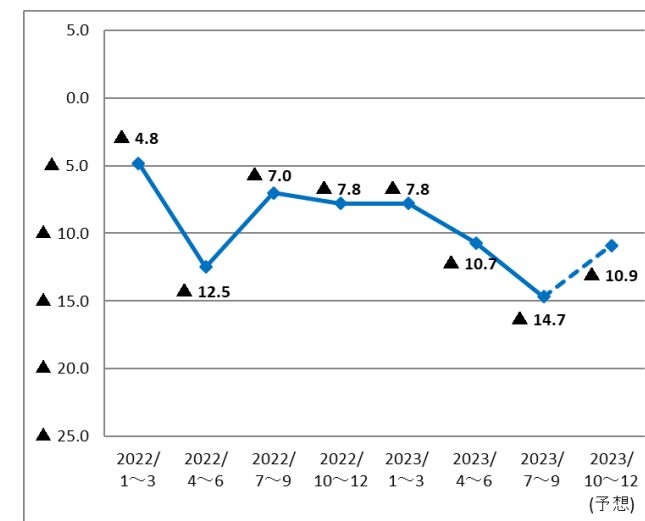
- ①雇用DIは▲22.5で対前期比0.4ポイントやや不足感が弱まった。
- ②前年同期比0.5ポイントやや不足感が弱まった
- ③来期は▲29.0と6.5ポイント不足感が強まる予想



設備状況

今期は不足感が強まった
来期は不足感が弱まる予想

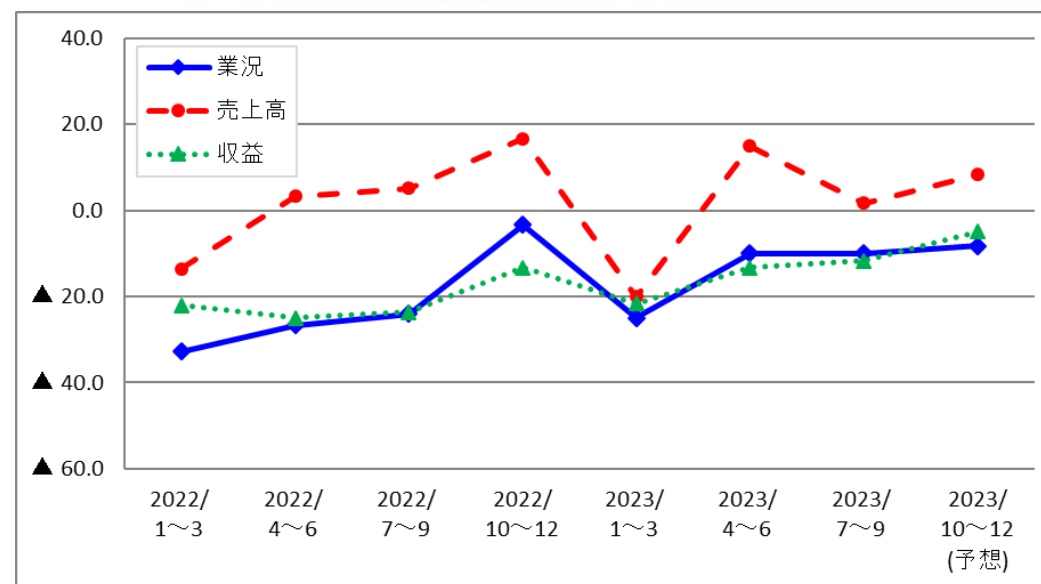
- ①設備状況DIは▲14.7で対前期比4.0ポイント不足感が強まった
- ②前年同期比7.7ポイント不足感が強まった
- ③来期DIは▲10.9と3.8ポイント不足感が弱まる予想



7. 業種別業況の推移／製造業（回答：60社）

業況は横ばい、来期は改善を予想

- ①業況は回答数60社のうち12社(20.0%)が「良い・やや良い」
18社(30.0%)が「悪い・やや悪い」と回答
- ②業況DIは、▲10.0で対前期比横ばい、
来期は▲8.3と1.7ポイントの改善を予想
- ③売上高DIは1.7で対前期比13.3ポイント大幅減少、
収益DIは▲11.7で対前期比1.6ポイント増加



	2022年				2023年			
		4~6月	7~9月	10~12月	1~3月	4~6月	7~9月	10~12月 (予想)
業況	▲32.8	▲26.7	▲23.7	▲3.3	▲25.0	▲10.0	▲10.0	▲8.3
売上高	▲13.6	3.3	5.2	16.7	▲20.0	15.0	1.7	8.3
受注残	▲8.5	6.8	▲6.8	16.7	▲25.0	5.0	▲8.3	8.3
収益	▲22.0	▲25.0	▲23.7	▲13.3	▲21.7	▲13.3	▲11.7	▲5.0
販売価格	16.9	31.7	30.5	36.7	35.0	43.3	38.3	30.0
原材料価格	57.6	73.3	66.1	81.7	68.3	71.7	61.7	50.0
原材料在庫	▲10.2	▲11.7	1.7	3.3	11.7	1.7	3.3	3.3
資金繰り	▲15.3	▲16.7	▲16.9	▲21.7	▲25.0	▲15.3	▲20.0	▲18.3
雇用(人手)	▲18.6	▲16.7	▲19.0	▲28.3	▲8.3	▲18.3	▲18.3	▲21.7
設備状況	▲3.4	▲13.6	▲6.9	▲11.7	▲8.3	▲16.7	▲16.7	▲11.7

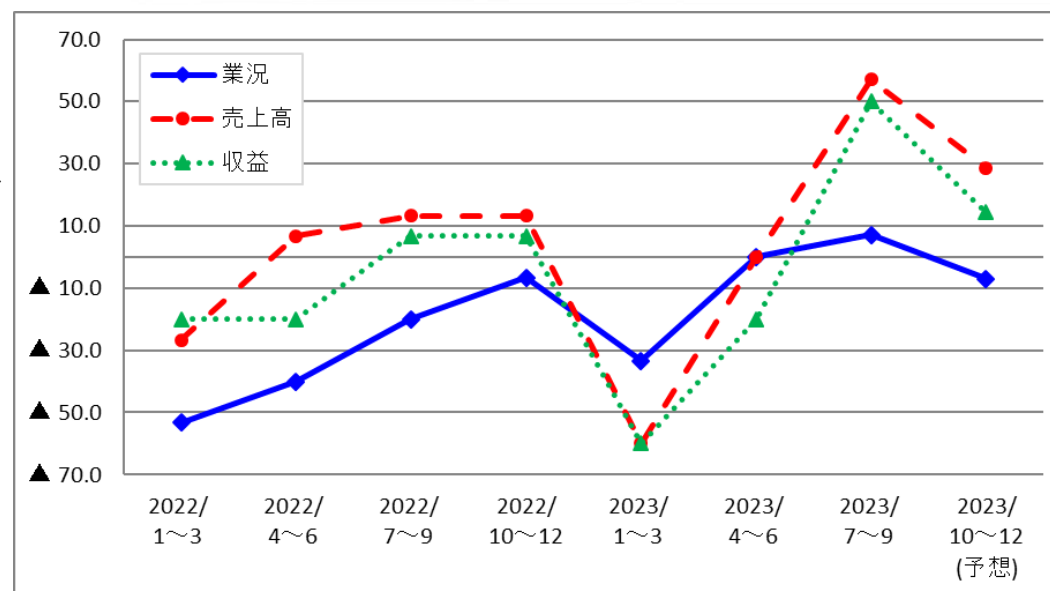
【お客さまの声(抜粋)】

- ①半導体、部品不足もようやく落ち着き、工場の稼働も良くなってきた。自動車の納期遅れも少しずつ解消されつつある。今後は、順調に動くと思われる。
(プラスチック製品)
- ②原材料の高騰に対する価格転嫁はほぼ完了。販路も増えている。受注増に伴い、人材の確保を急いでいる。今後、機械化も進めていきたい。
(金属製造)

8. 業種別業況の推移／卸売業（回答：14社）

業況は改善、来期は大幅悪化を予想

- ①業況は回答数14社のうち5社(35.7%)が「良い・やや良い」、4社(28.6%)が「悪い・やや悪い」と回答
- ②業況DIは、7.1で対前期比7.1ポイントの改善、来期は▲7.1と14.2ポイントの大幅悪化を予想
- ③売上高DIは57.1と対前期比57.1ポイントの大幅増加、収益DIも50.0と対前期比70.0ポイントの大幅増加



	2022年				2023年			
	1~3月	4~6月	7~9月	10~12月	1~3月	4~6月	7~9月	10~12月 (予想)
業況	▲53.3	▲40.0	▲20.0	▲6.7	▲33.3	0.0	7.1	▲7.1
売上高	▲26.7	6.7	13.3	13.3	▲60.0	0.0	57.1	28.6
収益	▲20.0	▲20.0	6.7	6.7	▲60.0	▲20.0	50.0	14.3
販売価格	20.0	26.7	33.3	26.7	13.3	26.7	64.3	50.0
仕入価格	26.7	60.0	53.3	40.0	46.7	40.0	64.3	50.0
在庫	6.7	20.0	20.0	13.3	13.3	26.7	14.3	14.3
資金繰り	0.0	0.0	6.7	0.0	▲13.3	▲13.3	7.1	7.1
雇用(人手)	0.0	0.0	▲20.0	13.3	6.7	▲6.7	▲21.4	▲28.6
設備状況	▲7.1	▲7.1	6.7	▲7.1	0.0	▲6.7	▲23.1	▲15.4

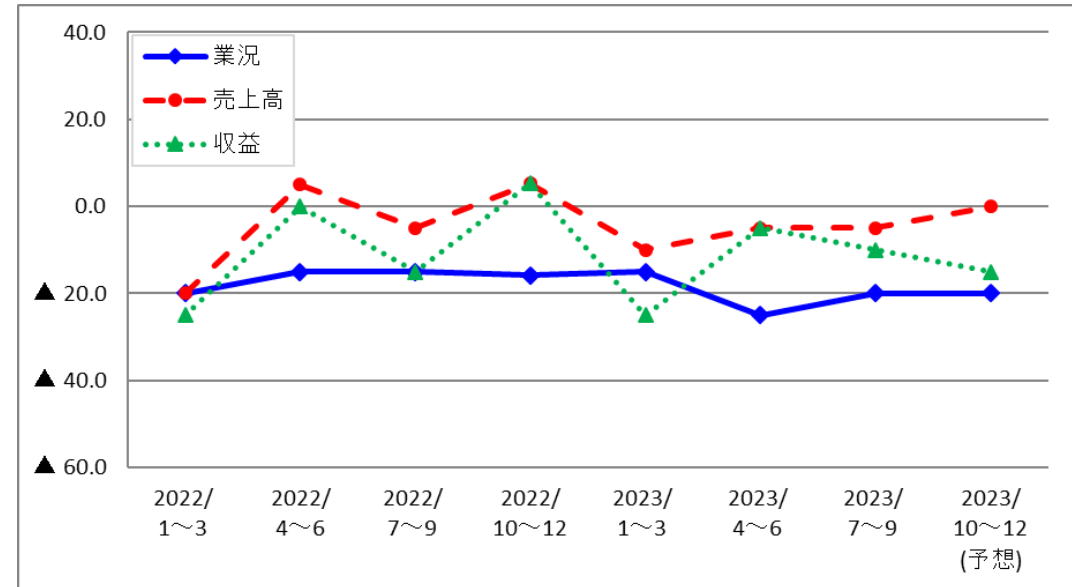
【お客さまの声(抜粋)】

- ①コロナが明け、小売店でも来客数は戻ってきている。当社は、売上は、上方へ。しかし、円安で利益面では厳しい。
(眼鏡)
- ②消費者の買い控えが緩和されてきている。
(繊維)
- ③徐々に回復の傾向にある。
(水産物)

9. 業種別業況の推移／小売業（回答：20社）

業況は改善、来期は横ばいを予想

- ①業況は回答数20社のうち3社(15.0%)が「良い・やや良い」、7社(35.0%)が「悪い・やや悪い」と回答
- ②業況DIは、▲20.0で対前期比5.0ポイント改善、来期も▲20.0と横ばいを予想
- ③売上高DIは▲5.0で対前期比横ばい、収益DIは▲10.0で対前期比5.0ポイントの減少



	2022年				2023年			
	1~3月	4~6月	7~9月	10~12月	1~3月	4~6月	7~9月	10~12月 (予想)
業況	▲20.0	▲15.0	▲15.0	▲15.8	▲15.0	▲25.0	▲20.0	▲20.0
売上高	▲20.0	5.0	▲5.0	5.3	▲10.0	▲5.0	▲5.0	0.0
収益	▲25.0	0.0	▲15.0	5.3	▲25.0	▲5.0	▲10.0	▲15.0
販売価格	20.0	50.0	10.0	52.6	35.0	45.0	50.0	35.0
仕入価格	25.0	60.0	65.0	57.9	70.0	50.0	80.0	55.0
在庫	5.0	0.0	10.0	▲10.5	▲5.0	▲5.0	0.0	0.0
資金繰り	▲20.0	▲25.0	▲25.0	▲26.3	▲30.0	▲20.0	▲30.0	▲25.0
雇用(人手)	▲30.0	▲10.0	▲20.0	▲31.6	▲10.0	▲25.0	▲15.0	▲20.0
設備状況	0.0	▲10.5	▲10.0	5.3	0.0	▲5.0	▲10.0	▲10.0

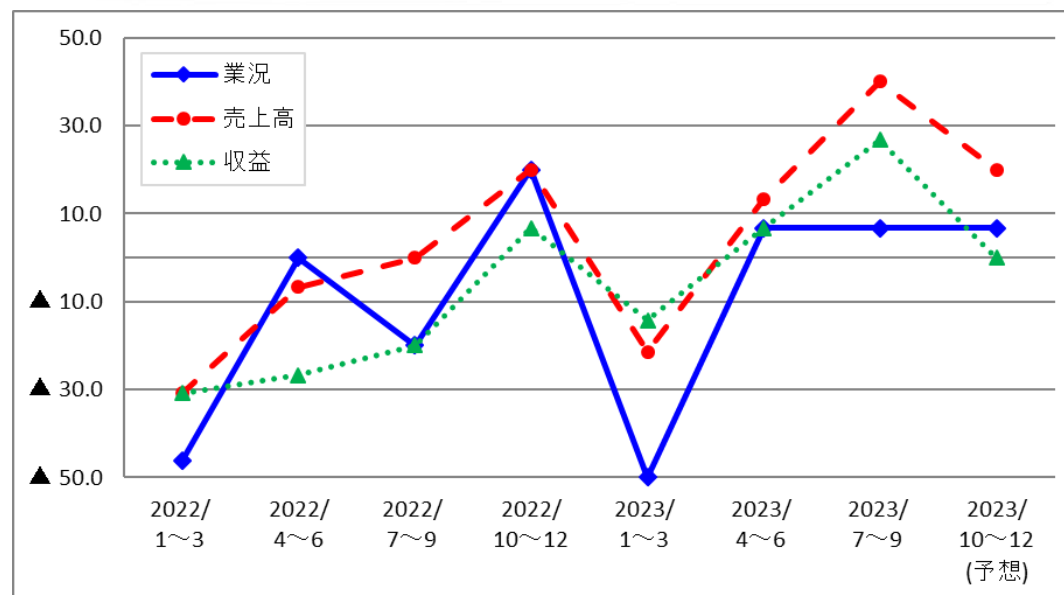
【お客さまの声(抜粋)】

- ①原油価格の高止まりで仕入れ値が高いままである。価格転嫁はできているが、この状況がいつまで続くかは不透明である。(燃料)
- ②中古車販売は低迷のままではあるが8月以降は来店対応が増えている。(自動車販売)
- ③来店・買上客数の減少が売上の減少となっている。(婦人服)

10. 業種別業況の推移／サービス業（回答：15社）

業況は横ばい、来期も横ばいを予想

- ①業況は回答数15社のうち3社(20.0%)が「良い・やや良い」
2社(13.3%)が「悪い・やや悪い」と回答
- ②業況DIは、6.7で対前期比横ばい、
来期も6.7と横ばいを予想
- ③売上高DIは40.0で対前期比26.7ポイントの大幅増加、
収益DIも26.7で対前期比20.0ポイントの大幅増加



	2022年				2023年			
	1~3月	4~6月	7~9月	10~12月	1~3月	4~6月	7~9月	10~12月 (予想)
業況	▲46.2	0.0	▲20.0	20.0	▲50.0	6.7	6.7	6.7
売上高	▲30.8	▲6.7	0.0	20.0	▲21.4	13.3	40.0	20.0
収益	▲30.8	▲26.7	▲20.0	6.7	▲14.3	6.7	26.7	0.0
販売価格	7.7	6.7	33.3	46.7	35.7	33.3	46.7	46.7
仕入価格	53.8	60.0	73.3	53.3	50.0	40.0	60.0	60.0
資金繰り	▲46.2	▲20.0	▲13.3	0.0	▲28.6	▲6.7	20.0	6.7
雇用(人手)	▲23.1	▲33.3	▲40.0	▲13.3	▲46.2	▲33.3	▲33.3	▲46.7
設備状況	▲23.1	▲26.7	▲20.0	▲6.7	▲21.4	▲13.3	▲26.7	▲13.3

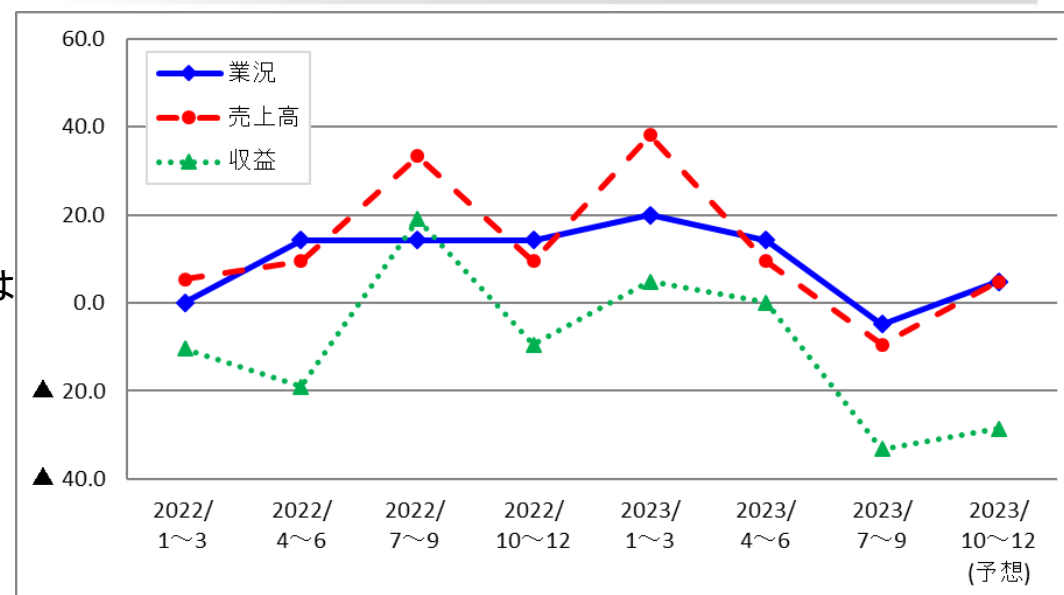
【お客さまの声(抜粋)】

- ①材料費の高騰がいつまで続くのか。
代金値上げはスムーズにできているが。
(自動車整備)
- ②売上は伸びているが、物価上昇の影響があり収益は減少している。フリーランスが増え、今後が不安だ。
(理容)
- ③コンサートの送迎付き宿泊、大会の選手受け入れが主であり、一般客は少ない。
(旅館)

11. 業種別業況の推移／建設業（回答：21社）

業況は大幅悪化、来期は改善を予想

- ①業況は回答数21社のうち4社(19.0%)が「良い・やや良い」、5社(23.8%)が「悪い・やや悪い」と回答
- ②業況DIは、▲4.8で対前期比19.1ポイントの大幅悪化、来期は4.8でポイントの9.6ポイントの改善を予想
- ③売上高DIは▲9.5で対前期比19.0ポイントの大幅減少、収益DIも▲33.3で対前期比19.0ポイントの大幅減少



	2022年				2023年			
	1~3月	4~6月	7~9月	10~12月	1~3月	4~6月	7~9月	10~12月 (予想)
業況	0.0	14.3	14.3	14.3	20.0	14.3	▲4.8	4.8
売上高	5.3	9.5	33.3	9.5	38.1	9.5	▲9.5	4.8
受注残	▲21.1	14.3	23.8	4.8	14.3	0.0	▲19.0	4.8
施行高	▲21.1	14.3	23.8	9.5	28.6	▲4.8	▲14.3	▲14.3
収益	▲10.5	▲19.0	19.0	▲9.5	4.8	▲14.3	▲33.3	▲28.6
請負価格	10.5	28.6	42.9	14.3	19.0	15.0	▲4.8	▲4.8
原材料価格	68.4	90.5	76.2	71.4	85.7	76.2	76.2	66.7
原材料在庫	▲6.3	0.0	0.0	▲5.0	10.5	5.3	0.0	0.0
資金繰り	▲5.3	9.5	9.5	4.8	0.0	23.8	4.8	4.8
雇用(人手)	▲21.1	▲28.6	▲42.9	▲42.9	▲52.4	▲42.9	▲42.9	▲57.1
設備状況	0.0	▲4.8	▲4.8	▲9.5	▲10.0	0.0	0.0	▲4.8

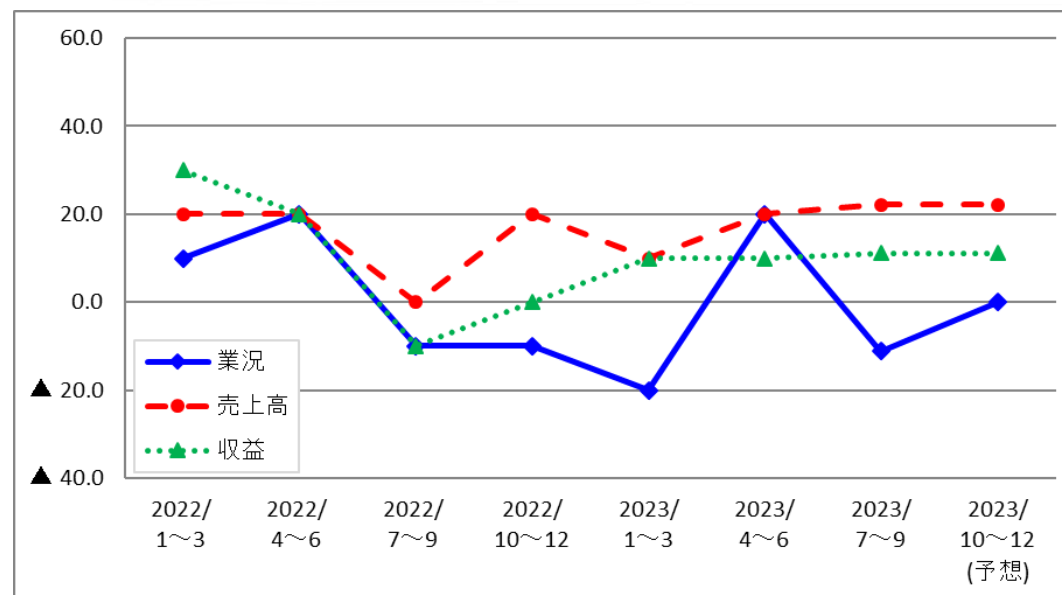
【お客さまの声(抜粋)】

- ①今期は材料高騰による影響から、工事の中止、延期が重なり厳しいスタートとなったが、来期に向けての引き合いが数件来ており明るいニュースとなっている。
(総合工事業)
- ②今まで受注量が少なかったが、9月頃から受注量が増える見通しあり、そのため外注先の確保が必要となっている。
(総合工事業)

12. 業種別業況の推移／不動産業（回答：9社）

業況は大幅悪化、来期は大幅改善を予想

- ①業況は回答数9社のうち「良い・やや良い」と回答した企業は無し、「悪い・やや悪い」と回答した企業は1社(11.1%)
- ②業況DIは、▲11.1で対前期比31.1ポイント大幅悪化、来期は0.0と11.1ポイントの大幅改善を予想
- ③売上高DIは22.2で対前期比2.2ポイントの増加、収益DIは11.1で対前期比1.1ポイントの増加



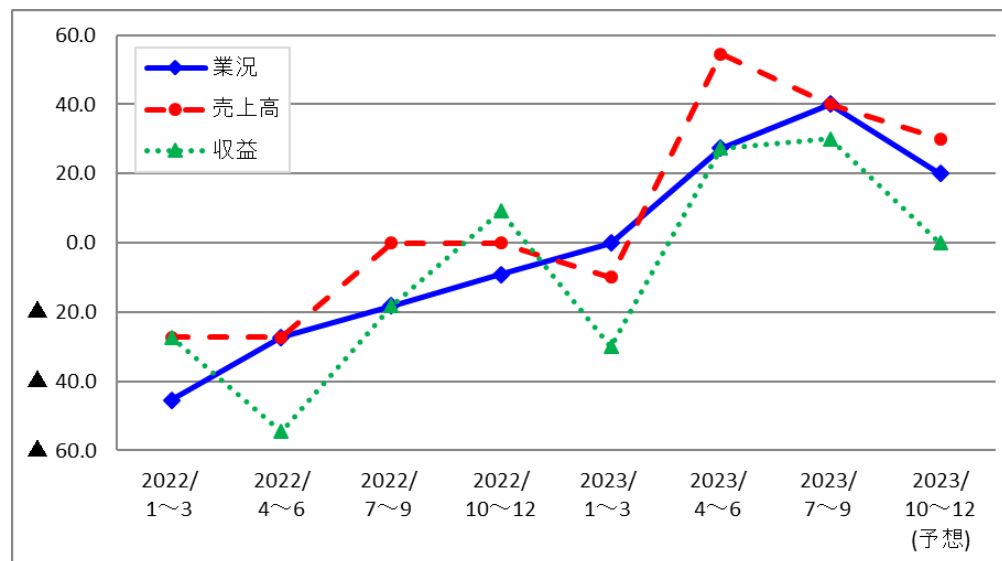
	2022年				2023年			
	1~3月	4~6月	7~9月	10~12月	1~3月	4~6月	7~9月	10~12月 (予想)
業況	10.0	20.0	▲10.0	▲10.0	▲20.0	20.0	▲11.1	0.0
売上高	20.0	20.0	0.0	20.0	10.0	20.0	22.2	22.2
収益	30.0	20.0	▲10.0	0.0	10.0	10.0	11.1	11.1
販売価格	0.0	0.0	0.0	▲10.0	20.0	20.0	55.6	44.4
仕入価格	40.0	▲10.0	20.0	10.0	20.0	33.3	50.0	50.0
在庫	0.0	0.0	0.0	▲10.0	0.0	▲11.1	0.0	0.0
資金繰り	20.0	▲10.0	0.0	▲10.0	0.0	11.1	▲25.0	▲37.5
雇用(人手)	▲20.0	▲10.0	10.0	0.0	▲10.0	▲11.1	0.0	0.0

13. 地場産業調査(眼鏡産業・繊維産業)

眼鏡産業（製造業8社・卸売業2社）

業況は大幅改善 来期は大幅悪化を予想

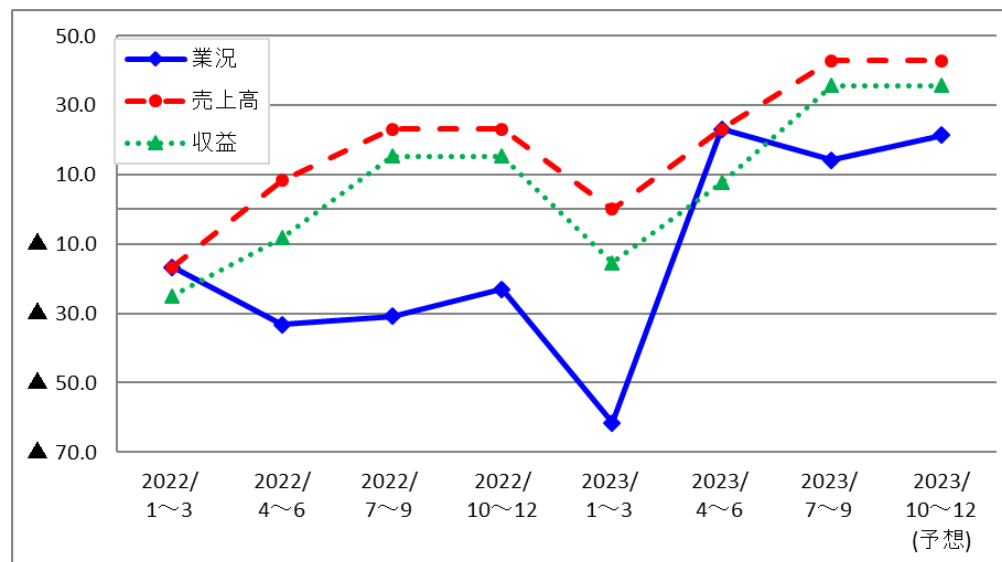
- ①業況は回答数10社のうち、4社(40.0%)が「良い・やや良い」、
「悪い・やや悪い」と回答した企業は無し
- ②業況DIは、40.0と対前期比12.7ポイントの大幅改善、
来期は20.0で27.3ポイントの大幅悪化を予想
- ③売上高DIは40.0で対前期比14.5の大幅減少
収益DIは30.0で対前期比2.7ポイントの増加



繊維産業（製造業9社・卸売業5社）

業況は悪化 来期は改善を予想

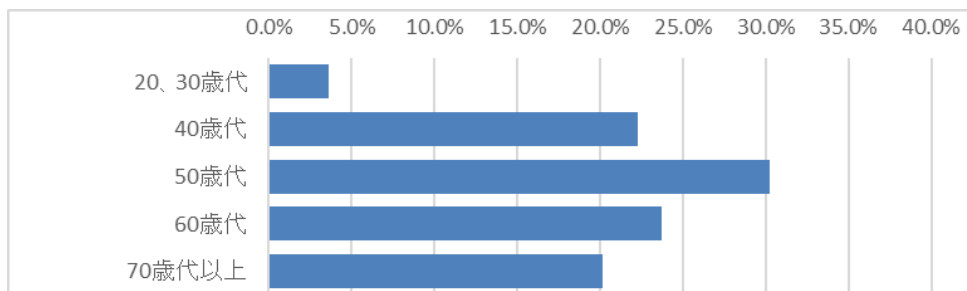
- ①業況は回答数14社のうち、5社(35.7%)が「良い・やや良い」、
3社(21.4%)が「悪い・やや悪い」と回答
- ②業況DIは、14.3と対前期比8.8ポイントの悪化、
来期は21.4と7.1ポイントの改善を予想
- ③売上高DIは42.9で対前期比19.8ポイントの大幅増加、
収益DIも35.7で対前期比28.0ポイントの大幅増加



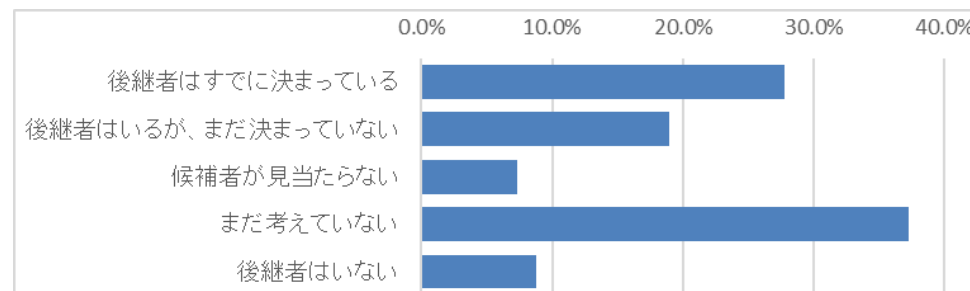
14. 特別調査 「中小企業の将来を見据えた事業承継について」(1)

(1) 貴社の社長(代表者)の年齢層はいずれに属しますか。また貴社の後継者問題についてあてはまるものはどれですか。

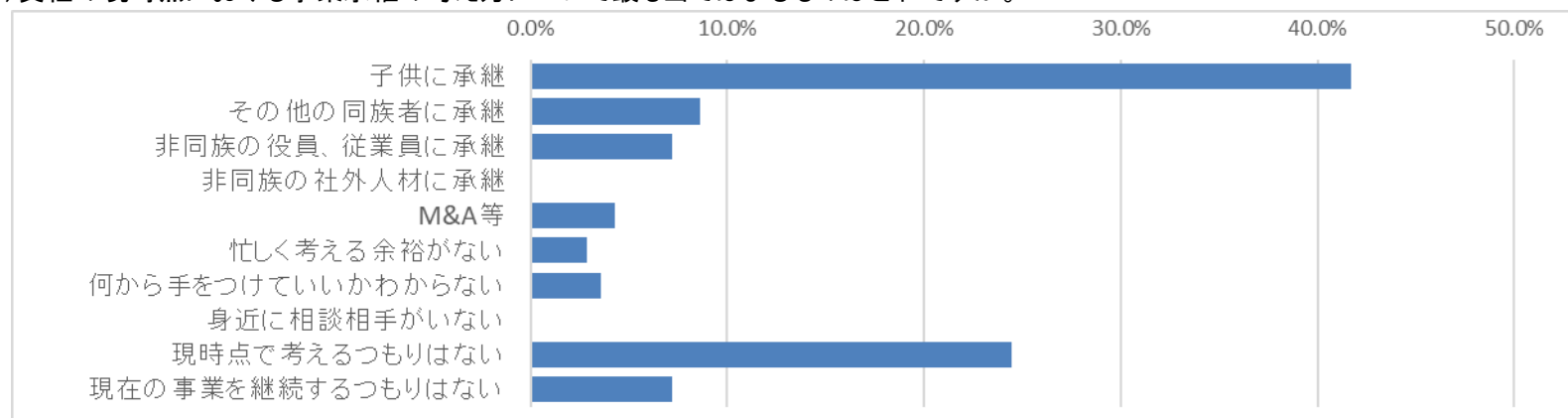
【社長の年齢層】



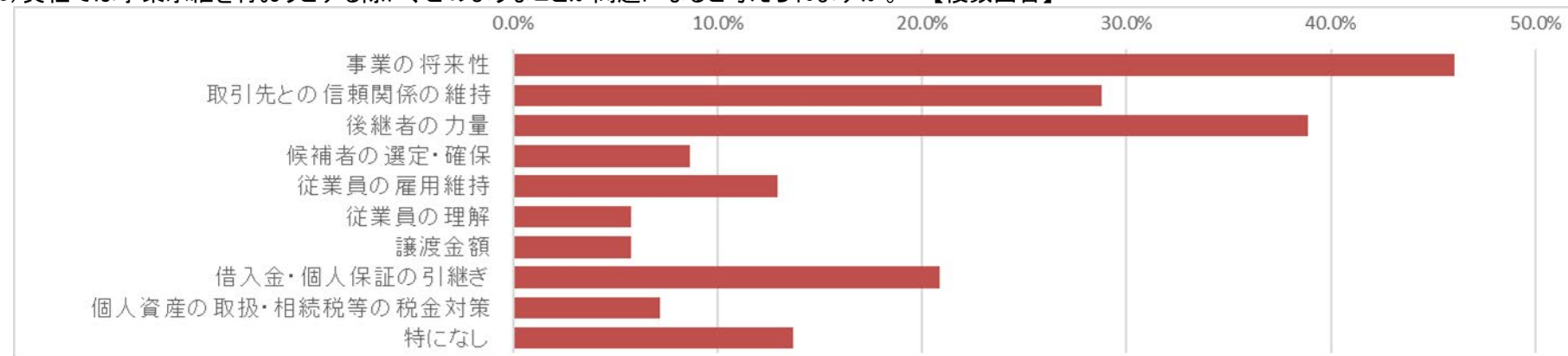
【後継者について】



(2) 貴社の現時点における事業承継の考え方について最も当てはまるものはどれですか。

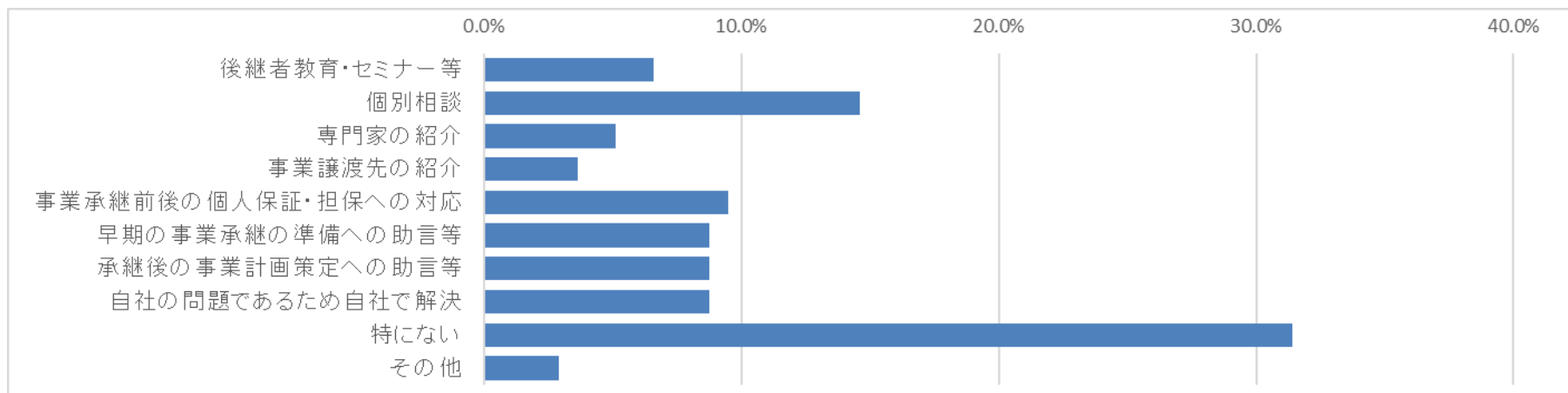


(3) 貴社では事業承継を行おうとする際に、どのようなことが問題になると考えられますか。【複数回答】



14. 特別調査 「中小企業の将来を見据えた事業承継について」(2)

(5) 中小企業が円滑に事業承継を進めていく上で、信用金庫には何を期待しますか。



(6) 中小企業におけるM&A(第三者への事業譲渡)についてどのような認識を持っていますか。 【複数回答】

