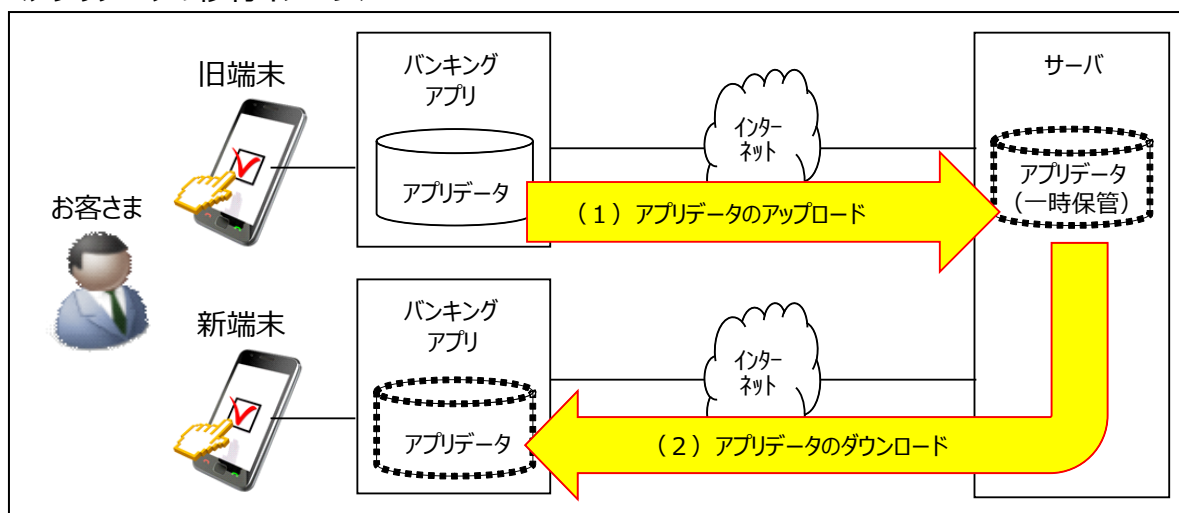


機種変更時に新端末へアプリデータを引き継ぐ手順について (アプリデータ引き継ぎ機能)

1. 概要

お客さまがスマートフォンを機種変更する際に、旧端末に保有しているアプリデータを新端末に移行できます。

＜アプリデータの移行イメージ＞



※異なるOS間 (iOS⇔AndroidOS) の機種変更においても引き継ぎが可能です。

(1) アプリデータのアップロード【旧端末での操作】

旧端末に保有しているアプリデータ（契約者情報、口座情報、スマホ通帳、アプリパスワード等）をサーバへアップロードします。

なお、サーバへアップロードされたアプリデータは、保存期限を超過（24時間）するとサーバから削除されます。

(2) アプリデータのダウンロード【新端末での操作】

サーバへアップロードされたアプリデータを新端末にダウンロードします。

なお、サーバへアップロードされたアプリデータは、ダウンロード完了を契機に削除されます。

2. ご利用手順

(1) アプリデータのアップロード【旧端末での操作】

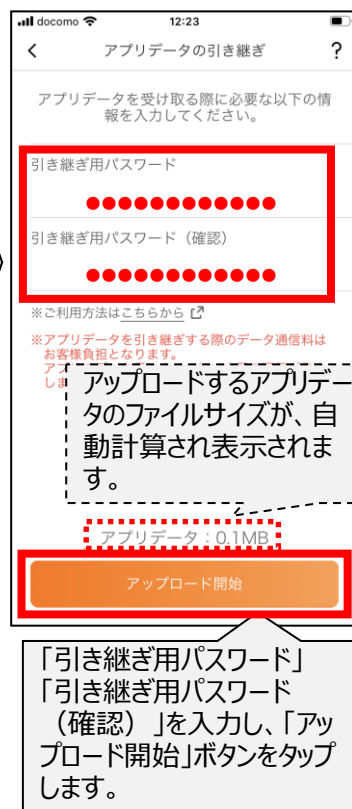
アプリを起動し、ログインメニュー「機種変更」-「アプリデータ引き継ぎ」メニューをタップして、旧端末のアプリデータのアップロードを行ってください。

<画面イメージ>

①ログイン



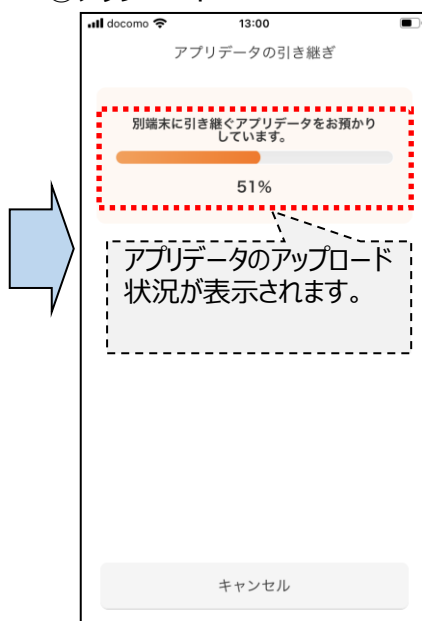
②アップロード開始



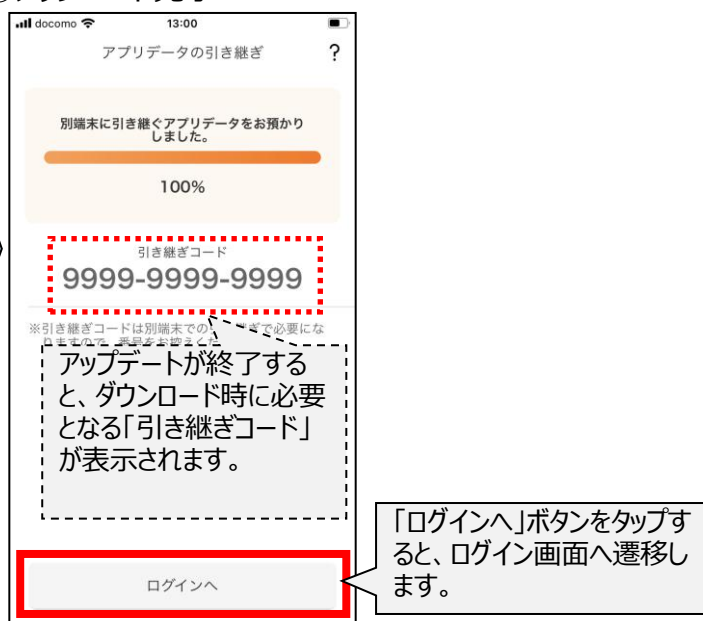
③アプリパスワード入力



④アップロード



⑤アップロード完了



(2) アプリデータのダウンロード【新端末での操作】

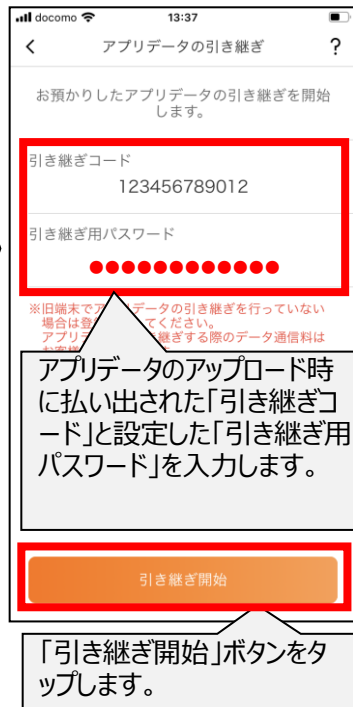
アプリを起動し、信用金庫選択画面の「機種変更はこちらから」ボタンをタップして、新端末へアプリデータのダウンロードを行ってください。

<画面イメージ>

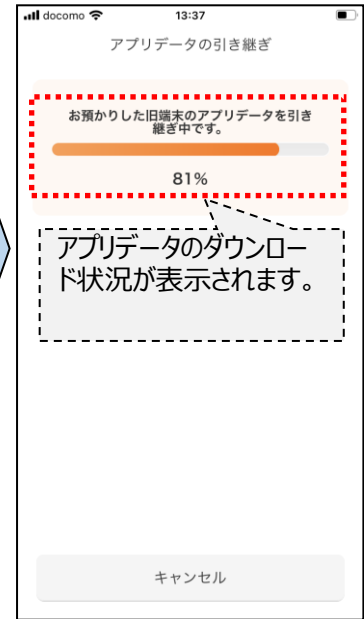
①信用金庫選択




②ダウンロード開始



③ダウンロード



④ダウンロード完了



以上