キャッシュカード発行済の普通預金を
お持ちの個人のお客さまがご利用いただけます !!

まずアプリを登録

口座番号そのまま!スマホでカンタン登録!

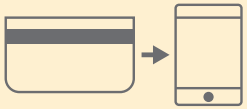

口座開設時にご登録いただいた口座情報やお客さま情報などを入力していただきます。

お客さま情報入力

アプリへの口座登録後にできること

（紙通帳はそのままご利用いただけます。）

保有口座を最大５つまで登録できます!

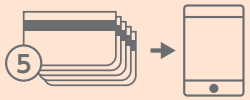

登録した口座を一覧で確認でき、「紙通帳」か、「通帳レス」へ切替済かも一目でわかります。

口座一覧

直近10回分の入出金明細が見られます!

入出金明細をタップすると詳細情報も確認できます。

入出金明細照会

住所変更の届出ができます！ 通帳やカード紛失の届出ができます!

住所変更や通帳・キャッシュカード紛失の届出ができます。

喪失届の届出　住所変更の届出

「通帳レス」への切替後にできること

（切替後、紙通帳のご利用ができなくなります。）

最大10年間分の入出金明細が見られます!

「通帳アプリ」切替後の取引明細がご確認いただけます。総合口座の場合、総合口座定期預金も閲覧可能です。

入出金明細

総合口座定期預金の新解約ができます!

総合口座定期預金の新約および解約ができます。



定期預金のお取引選択

検索・メモなど便利な管理機能も!

期間や金額で明細を検索できます。
また、明細詳細にメモ情報を書いたり、過去の明細のファイルも保存できます。

明細検索

ご留意いただきたい事項

「紙通帳」から「通帳レス」に切り替えた場合、これまで使用していた「紙通帳」はご使用いただけなくなり、ATMでの通帳を使用したお取引（お引出し・お預入れ・定期預金取引等）もご利用いただけません。

「紙通帳」から「通帳レス」に切り替えた場合、切替前日以前の未記帳明細は切替日の翌々日より、「通帳アプリ」でご覧いただけます。
なお、記帳済の取引明細は、「通帳アプリ」ではご覧いただけません。

「通帳アプリ」では、総合口座定期預金の新約取消および解約取消はできません。
取り消す場合は、ご来店いただく必要があります。

「通帳レス」をご利用の口座を「紙通帳」へ戻す際には、当金庫所定の通帳発行手数料がかかります。

「通帳アプリ」からのキャッシュカード・通帳の紛失届は、「通帳アプリ」に登録された預金口座に限り届出ができます。

「通帳アプリ」からの住所変更は、新住所が記載された運転免許証またはマイナンバーカードの撮影が必要となります。

当座預金、融資（個人カードローンを除く）、非課税貯蓄（マル優・マル財・マル特）のお取引がある方は「通帳アプリ」での住所変更ができません。お取引店にてお手続きをお願いいたします。

ご登録時には口座番号が必要となります

あなたの口座番号（７桁）は

です。

本件に関するお問い合わせ先

事務部インターネットバンキング係

0120-181-080

（平日９：00 ～ 17：00）

紙通帳から通帳アプリへ

しんきん通帳アプリ

住所変更・カード紛失・通帳紛失をスマホで届出！

ご利用無料

兵庫信用金庫

まずアプリに口座を登録してください。さらに、紙通帳から「通帳レス」に「切り替える」と「できること」が広がります。

アプリの登録方法

1 アプリをQRコードでダウンロード

しんきん通帳

Android の方はこちら

Google Play で手に入れよう

iPhone の方はこちら

App Store からダウンロード

2 アプリ起動後、日本地図から近畿を選択

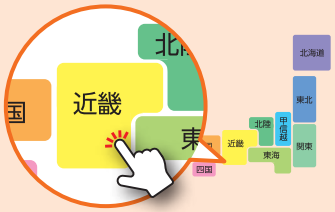

3 検索画面より当金庫を選択し登録する口座の支店番号と口座番号を入力

4 当金庫にご登録いただいているお客さまのカナ氏名・生年月日・電話番号下４ケタを入力

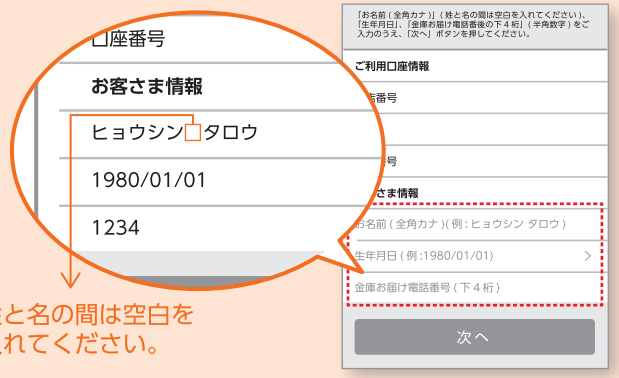

姉と名の間は空白を入れてください。

5 キャッシュカードの暗証番号を入力しメールアドレスを登録

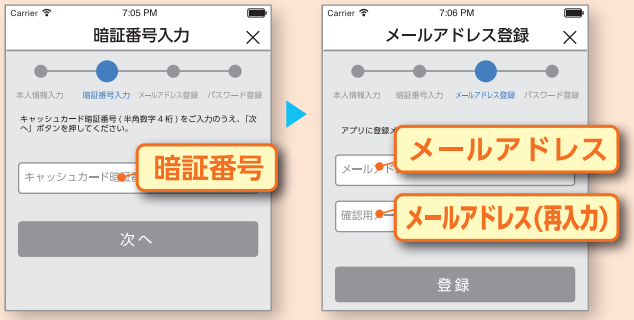

6 ５で登録したメールアドレスに送られてくる認証コードを入力し、次回以降、本アプリを利用して入出金明細等を閲覧する際のパスワードを登録

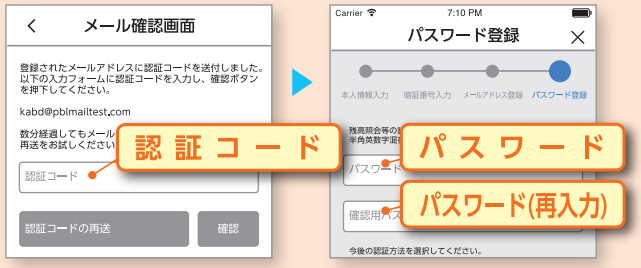

登録完了！

ホーム画面下の「残高明細」をタップすると登録口座一覧が表示され、さらに、確認したい口座をタップすると入出金明細（直近１０回分）が確認できます

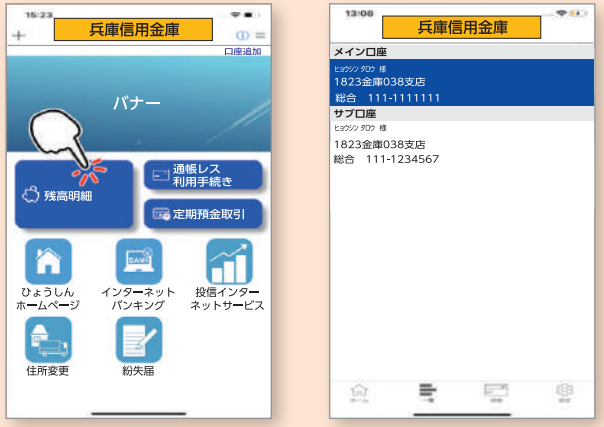

紙通帳から「通帳レス」への切替方法

1 ホーム画面で「通帳レス利用手続き」または入出金明細の確認画面で「通帳レス利用手続きはこちら」をタップ

2 注意事項を必ずお読みください。

切替完了！

入出金明細の確認画面でスマホを横にすると「通帳」のように確認できます。