



# 中間Disclosure 2021.9

ひょうしんをご理解いただくために



開 示 項 目

- ◆ 預金・貸出金の状況
- ◆ 貸出金の内訳
- ◆ 損益の状況
- ◆ 金融再生法に基づく開示債権
- ◆ 有価証券の情報
- ◆ 自己資本比率
- ◆ 自己資本の構成に関する事項
- ◆ 自己資本の充実度に関する事項
- ◆ 地域貢献活動

金 庫 の 概 要

(令和3年9月末現在)

- ◆ 創 業 昭和6年1月12日
- ◆ 本 店 姫路市北条口三丁目27番地
- ◆ 会 員 数 42,814名
- ◆ 出 資 金 2,374百万円
- ◆ 店 舗 数 41ヵ店
- ◆ 役職員数 523名

預金・貸出金の状況

(単位:百万円)

	令和2年9月末	令和3年3月末	令和3年9月末
預金残高	718,881	696,626	745,027
貸出金残高	344,911	341,371	335,723

業種別の貸出金残高及び貸出金の総額に占める割合

【貸出金業種別内訳】

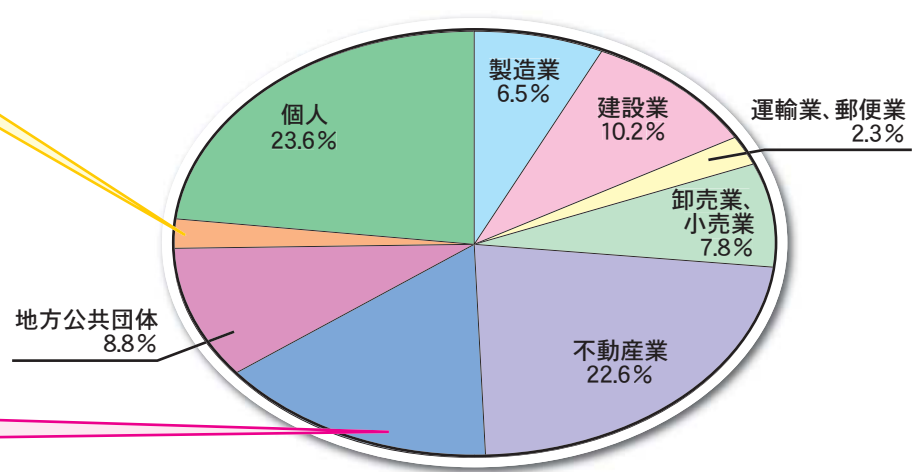
(単位:先、百万円)

業 種 区 分	令和2年9月末	令和3年3月末	令和3年9月末		
	貸出金残高	貸出金残高	貸出先数	貸出金残高	構 成 比
製 造 業	23,974	22,681	525	21,979	6.5
農 業、林 業	427	393	25	373	0.1
漁 業	179	58	14	135	0.0
鉱業、採石業、砂利採取業	224	214	2	204	0.0
建 設 業	33,227	34,379	1,136	34,420	10.2
電気・ガス・熱供給・水道業	11	11	2	12	0.0
情 報 通 信 業	930	932	36	883	0.2
運 輸 業、郵 便 業	7,642	7,691	127	7,737	2.3
卸 売 業、小 売 業	27,207	27,134	789	26,452	7.8
金 融 業、保 険 業	6,769	6,502	25	6,520	1.9
不 動 産 業	77,610	76,493	1,008	76,148	22.6
物 品 賃 貸 業	1,384	1,273	9	1,326	0.3
学術研究、専門・技術サービス業	2,819	2,861	137	2,780	0.8
宿 泊 業	4,856	4,771	18	4,619	1.3
飲 食 業	7,510	7,759	367	7,623	2.2
生活関連サービス業、娯楽業	14,746	14,341	356	14,447	4.3
教 育、学 習 支 援 業	838	857	39	540	0.1
医 療、福 祉	11,513	11,925	237	11,503	3.4
その他のサービス	9,389	8,721	250	8,695	2.5
小 計	231,265	229,007	5,102	226,404	67.4
地 方 公 共 団 体	34,564	33,421	13	29,869	8.8
個 人	79,082	78,942	12,283	79,449	23.6
合 計	344,911	341,371	17,398	335,723	100.0

(注)業種別区分は日本標準産業分類の大分類に準じて記載しております。

- 農業、林業.....0.1%
- 漁 業.....0.0%
- 鉱業、採石業、砂利採取業.....0.0%
- 電気・ガス・熱供給・水道業.....0.0%
- 情報通信業.....0.2%
- 金融業、保険業.....1.9%

- 物品賃貸業.....0.3%
- 学術研究、専門・技術サービス業.....0.8%
- 宿泊業.....1.3%
- 飲食業.....2.2%
- 生活関連サービス業、娯楽業.....4.3%
- 教育、学習支援業.....0.1%
- 医療、福祉.....3.4%
- その他のサービス.....2.5%



(単位:百万円)

## ● 損益の状況

預金残高は前年同期比 261 億円増加の 7,450 億円、貸出金残高は前年同期比 91 億円減少の 3,357 億円となりました。業務純益は、役員取引等利益の増加及び有価証券売却関連利益の増加等により、前年同期比 2 億円増加の 8 億円となり、また、当期純利益は、9 億円となりました。

	令和 2 年 9 月	令和 3 年 9 月
業務純益	641	880
経常利益	699	931
当期純利益	688	921

## ● 令和 3 年 9 月期の金融再生法に基づく開示債権額

### 1. 自己査定実施基準と債権額開示基準

令和 3 年 9 月末を基準日として、当金庫の自己査定基準に基づき債務者区分を査定しました。

- ・債権額は、自己査定基準に基づいた新債務者区分で算出しました。
- ・要管理債権の内 3 ヶ月以上延滞債権は、令和 3 年 9 月末現在で査定しました。

### 2. 自己査定の債務者区分との関係

(単位:百万円)

金融再生法	自己査定
破産更生債権及びこれらに準ずる債権	破綻先・実質破綻先の債権
危険債権	破綻懸念先の債権
要管理債権	要注意先の内、元本又は利息の支払が 3 ヶ月以上延滞しているか、貸出条件を緩和している先の債権

金融再生法	令和 3 年 3 月末	構成比(%)	令和 3 年 9 月末	構成比(%)
破産更生債権及びこれらに準ずる債権	5,078	1.4	4,610	1.3
危険債権	12,969	3.7	14,791	4.4
要管理債権	8	0.1	8	0.1
正常債権	323,642	94.8	316,620	94.2
合計	341,699	100.0	336,030	100.0

## ● 時価のある有価証券の評価情報

### 1. 売買目的有価証券 該当する取引はございません。

### 2. 満期保有目的の債券

(単位:百万円)

種 類	令和 3 年 3 月末			令和 3 年 9 月末		
	貸借対照表計上額	時 価	差 額	貸借対照表計上額	時 価	差 額
時価が貸借対照表計上額を超えるもの	国 債	-	-	-	-	-
	地 方 債	3,509	3,571	61	3,353	53
	短 期 社 債	-	-	-	-	-
	社 債	2,359	2,387	27	2,159	19
	そ の 他	4,998	5,060	62	4,181	96
	小 計	10,867	11,019	151	9,695	169
時価が貸借対照表計上額を超えないもの	国 債	-	-	-	-	-
	地 方 債	10	9	▲0	-	-
	短 期 社 債	-	-	-	-	-
	社 債	-	-	-	-	-
	そ の 他	819	816	▲2	513	▲1
	小 計	829	826	▲2	513	▲1
合 計	11,697	11,845	148	10,208	167	

(注) 1. 時価は、期末日における市場価格等に基づいております。 2. 上記の「その他」は、外国証券及び投資信託等です。  
3. 時価を把握することが極めて困難と認められる有価証券は本表には含めておりません。

### 3. 子会社・子法人等株式及び関連法人等株式 該当する取引はございません。

### 4. その他有価証券

(単位:百万円)

種 類	令和 3 年 3 月末			令和 3 年 9 月末			
	貸借対照表計上額	取得原価	差 額	貸借対照表計上額	取得原価	差 額	
貸借対照表計上額が取得原価を超えるもの	株 式	203	197	6	50	48	1
	債 券	81,393	79,292	2,100	94,414	92,017	2,397
	国 債	1,069	1,022	47	562	521	40
	地 方 債	36,430	35,169	1,260	35,960	34,598	1,361
	短 期 社 債	-	-	-	-	-	-
	社 債	43,893	43,100	792	57,891	56,896	994
	そ の 他	82,429	78,811	3,618	88,163	83,895	4,267
	小 計	164,026	158,301	5,725	182,627	175,961	6,665
貸借対照表計上額が取得原価を超えないもの	株 式	118	123	▲ 5	136	149	▲ 12
	債 券	31,986	32,274	▲ 287	21,742	21,851	▲ 109
	国 債	-	-	-	-	-	-
	地 方 債	1,172	1,180	▲ 7	373	375	▲ 1
	短 期 社 債	4,999	4,999	-	6,999	6,999	-
	社 債	25,814	26,094	▲ 279	14,369	14,476	▲ 107
	そ の 他	29,745	30,709	▲ 964	27,867	28,670	▲ 803
	小 計	61,850	63,108	▲ 1,257	49,746	50,671	▲ 924
合 計	225,877	221,409	4,467	232,374	226,633	5,741	

(注) 1. 貸借対照表計上額は、期末日における市場価格等に基づいております。 2. 上記の「その他」は、外国証券及び投資信託等です。  
3. 時価を把握することが極めて困難と認められる有価証券は本表には含めておりません。

## ● 自己資本比率

### 自己資本の構成に関する事項(単体)

(単位:百万円)

項 目	令和3年3月末	令和3年9月末
<b>コア資本に係る基礎項目 (1)</b>		
普通出資又は非累積的永久優先出資に係る会員勘定の額	30,389	31,292
うち、出資金及び資本剰余金の額	2,392	2,374
うち、利益剰余金の額	28,092	28,918
うち、外部流出予定額(△)	95	—
うち、上記以外に該当するものの額	△0	—
コア資本に係る基礎項目の額に算入される引当金の合計額	738	729
うち、一般貸倒引当金コア資本算入額	738	729
うち、適格引当金コア資本算入額	—	—
適格旧資本調達手段の額のうち、コア資本に係る基礎項目の額に含まれる額	—	—
公的機関による資本の増強に関する措置を通じて発行された資本調達手段の額のうち、コア資本に係る基礎項目の額に含まれる額	—	—
土地再評価額と再評価直前の帳簿価額の差額の45%に相当する額のうち、コア資本に係る基礎項目の額に含まれる額	106	106
コア資本に係る基礎項目の額 (イ)	31,234	32,128
<b>コア資本に係る調整項目 (2)</b>		
無形固定資産(モーゲージ・サービシング・ライツに係るものを除く。)の額の合計額	185	154
うち、のれんに係るものの額	—	—
うち、のれん及びモーゲージ・サービシング・ライツに係るもの以外の額	185	154
繰延税金資産(一時差異に係るものを除く。)の額	0	—
適格引当金不足額	—	—
証券化取引に伴い増加した自己資本に相当する額	—	—
負債の時価評価により生じた時価評価差額であって自己資本に算入される額	—	—
前払年金費用の額	—	—
自己保有普通出資等(純資産の部に計上されるものを除く。)の額	—	—
意図的に保有している他の金融機関等の対象資本調達手段の額	—	—
少数出資金融機関等の対象普通出資等の額	—	—
信用金庫連合会の対象普通出資等の額	—	—
特定項目に係る10%基準超過額	—	—
うち、その他金融機関等の対象普通出資等に該当するものに関連するものの額	—	—
うち、モーゲージ・サービシング・ライツに係る無形固定資産に関連するものの額	—	—
うち、繰延税金資産(一時差異に係るものに限る。)に関連するものの額	—	—
特定項目に係る15%基準超過額	—	—
うち、その他金融機関等の対象普通出資等に該当するものに関連するものの額	—	—
うち、モーゲージ・サービシング・ライツに係る無形固定資産に関連するものの額	—	—
うち、繰延税金資産(一時差異に係るものに限る。)に関連するものの額	—	—
コア資本に係る調整項目の額 (ロ)	186	154
<b>自己資本</b>		
自己資本の額((イ)－(ロ)) (ハ)	31,047	31,974
<b>リスク・アセット等 (3)</b>		
信用リスク・アセットの額の合計額	293,785	296,928
うち、経過措置によりリスク・アセットの額に算入される額の合計額	▲ 637	▲ 637
うち、他の金融機関等向けエクスポージャー	▲ 1,425	▲ 1,425
うち、上記以外に該当するものの額	787	787
オペレーショナル・リスク相当額の合計額を8%で除して得た額	14,240	14,240
信用リスク・アセット調整額	—	—
オペレーショナル・リスク相当額調整額	—	—
リスク・アセット等の額の合計額 (ニ)	308,025	311,169
<b>自己資本比率</b>		
自己資本比率((ハ)／(ニ))	10.07%	10.27%

(注) 自己資本比率の算出方法を定めた「信用金庫法第89条第1項において準用する銀行法第14条の2の規定に基づき、信用金庫及び信用金庫連合会がその保有する資産等に照らし自己資本の充実の状況が適当であるかどうかを判断するための基準(平成18年金融庁告示第21号)」に基づき算出しております。なお、当金庫は国内基準により自己資本比率を算出しております。



◎自己資本の状況 当金庫の令和3年9月末の自己資本比率は、10.27%となりました。  
これは国内基準の4%を大きく上回っており、当金庫の経営が安全かつ健全であることを示しています。

自己資本の充実度に関する事項

(単位:百万円)

	令和3年3月末		令和3年9月末	
	リスク・アセット	所要自己資本額	リスク・アセット	所要自己資本額
イ. 信用リスクアセット・所要自己資本の額の合計	293,785	11,751	296,928	11,877
①標準的手法が適用されるポートフォリオごとのエクスポージャー	271,633	10,865	274,113	10,964
現金	-	-	-	-
我が国の中央政府及び中央銀行向け	-	-	-	-
外国の中央政府及び中央銀行向け	250	10	250	10
国際決済銀行等向け	-	-	-	-
我が国の地方公共団体向け	-	-	-	-
外国の中央政府等以外の公共部門向け	-	-	-	-
国際開発銀行向け	-	-	-	-
地方公共団体金融機構向け	-	-	-	-
我が国の政府関係機関向け	823	32	846	33
地方三公社向け	353	14	386	15
金融機関及び第一種金融商品取引業者向け	35,524	1,420	41,390	1,655
法人等向け	96,484	3,859	96,697	3,867
中小企業等向け及び個人向け	61,779	2,471	59,200	2,368
抵当権付住宅ローン	6,005	240	6,028	241
不動産取得等事業向け	44,568	1,782	45,570	1,822
三月以上延滞等	1,680	67	1,116	44
取立未済手形	35	1	33	1
信用保証協会等による保証付	2,399	95	2,158	86
株式会社地域経済活性化支援機構等による保証付	-	-	-	-
出資等	7,079	283	6,103	244
出資等のエクスポージャー	7,079	283	6,103	244
重要な出資のエクスポージャー	-	-	-	-
上記以外	14,649	585	14,331	573
他の金融機関等の対象資本等調達手段のうち対象普通出資等及びその他外部TLAC関連調達手段に該当するもの以外のものに係るエクスポージャー	4,358	174	4,457	178
信用金庫連合会の対象普通出資等であってコア資本に係る調整項目の額に算入されなかった部分に係るエクスポージャー	2,375	95	2,375	95
特定項目のうち調整項目に算入されない部分に係るエクスポージャー	242	9	63	2
総株主等の議決権の百分の十を超える議決権を保有している他の金融機関等に係るその他外部TLAC関連調達手段に関するエクスポージャー	-	-	-	-
総株主等の議決権の百分の十を超える議決権を保有していない他の金融機関等に係るその他外部TLAC関連調達手段のうち、その他外部TLAC関連調達手段に係る5%基準額を上回る部分に係るエクスポージャー	-	-	-	-
上記以外のエクスポージャー	7,673	306	7,435	297
②証券化エクスポージャー	1,171	46	903	36
証券化	-	-	-	-
STC要件適用分	-	-	-	-
非STC要件適用分	1,171	46	903	36
再証券化	-	-	-	-
③リスク・ウェイトのみなし計算が適用されるエクスポージャー	20,879	835	21,816	872
ルック・スルー方式	20,879	835	21,816	872
マンドート方式	-	-	-	-
蓋然性方式(250%)	-	-	-	-
蓋然性方式(400%)	-	-	-	-
フォールバック方式(1250%)	-	-	-	-
④経過措置によりリスク・アセットの額に算入されるものの額	787	31	787	31
⑤他の金融機関等の対象資本調達手段に係るエクスポージャーに係る経過措置によりリスク・アセットの額に算入されなかったものの額	▲1,425	▲57	▲1,425	▲57
⑥CVAリスク相当額を8%で除して得た額	738	29	732	29
⑦中央清算機関関連エクスポージャー	-	-	-	-
ロ. オペレーショナル・リスク相当額の合計額を8%で除して得た額	14,240	569	14,240	569
ハ. 単体総所要自己資本額 (イ+ロ)	308,025	12,321	311,169	12,446

(注) 1. 所要自己資本の額=リスクアセット×4%  
 2. 「エクスポージャー」とは、資産(派生商品取引によるものを除く)並びにオフバランス取引及び派生商品取引の与信相当額等です。  
 3. 「三月以上延滞等」とは、元本又は利息の支払が約定支払日の翌日から3か月以上延滞している債務者に係るエクスポージャー及び「我が国の中央政府及び中央銀行向け」から「法人等向け」(「国際決済銀行等向け」を除く)においてリスク・ウェイトが150%になったエクスポージャーのことです。  
 4. 当金庫は、基礎的手法によりオペレーショナル・リスク相当額を算定しております。  
 <オペレーショナル・リスク相当額(基礎的手法)の算定方法>  

$$\frac{\text{粗利益(直近3年間のうち正の値の合計額)} \times 15\%}{\text{直近3年間のうち粗利益が正の値であった年数}}$$
  
 5. 単体総所要自己資本額=単体自己資本比率の分母の額×4%

- 当金庫は「地域社会に価値ある存在となる」ことを経営理念とし、お客様との情報関係性を深め、お客様と地域社会の課題解決に向けた取組みを組織的に継続・実践してまいります。
- 新型コロナウイルス感染症により影響を受けたお客様に対し、「事業性評価」に基づきお客様が抱える課題を明確にして、最適なソリューション提供に努めてまいります。
- コロナ禍の先行きが見えない中、資金供給と返済原資をつくるための本業支援が金融機関の役割と考え、お客様の課題解決策を伴走型で考えてまいります。
- 令和3年度は以下の項目に重点を置き、お客様とのリレーションを通じて、お客様の事業価値の向上と持続的成長を促し、地域経済の発展・活性化に貢献してまいります。

### 1. 顧客企業に対するコンサルティング機能の発揮

ー ライフステージ等に応じた取引先企業への支援 ー

#### (1) 創業・新事業開拓を目指す企業への支援

- 信用保証協会や日本政策金融公庫と協調した資金支援、ならびに、創業事業計画書の作成やクラウドファンディングによるテストマーケティング等課題に応じたソリューション提供を行います。

#### (2) 成長段階における更なる飛躍が見込まれる企業への支援

- 川上・川下ビジネスネットワーク事業をはじめとするビジネスマッチングや各種商談会、物産展等への出展を積極的に推進・提案します。
- 公的機関や連携機関からの各種支援制度を活用しお客様の課題を解決します。
- ひょうご中小企業技術・経営力評価制度を活用した評価書取得の支援や事業性評価による経営課題解決への取組みを強化します。
- 認定経営革新等支援機関として、新型コロナウイルス感染症による影響を受けた事業者へ対する助成金の情報提供、補助金事業計画策定支援、経営力向上計画策定支援等の各種支援を実施し、経営力の強化・生産性向上を支援します。

#### (3) 経営改善・事業再生・業種転換が必要な企業への支援

- 認定経営革新等支援機関として、新型コロナウイルス感染症による影響を受けたお客様等へ対する経営改善計画書の策定や定期的なモニタリング活動、適切な助言等を実施し、お客様の経営改善支援を行います。
- 中小企業再生支援協議会の利用促進、公的機関や連携機関からの専門家派遣紹介など、関連機関と連携し経営改善・事業再生等が必要な企業への支援に取り組みます。

#### (4) 事業承継が必要な企業への支援

- 公的機関や連携機関からの各種支援制度を活用して次世代への円滑な事業承継支援やM&A支援を行います。

上記(1)～(4)の顧客企業に対するコンサルティング機能の発揮についての取組みに関して、お客様との対話を通じて、お客様の意向に沿ったソリューションを提供いたします。

### 2. 地域の面的再生への積極的な参画

- 各自治体が実施する地方創生のアクションプランへ積極的に参画します。

### 3. 地域や利用者に対する積極的な情報発信

- ホームページやディスクロージャー誌を活用し積極的に情報提供を行います。


## 環境保全・地域貢献活動への取組み

(令和3年度上期)

### 環境推進活動

地球温暖化のための国民運動「COOL CHOICE (=賢い選択)」の趣旨に賛同し、「環境にやさしい信用金庫」を目指して以下の活動を続けています。

- ・エコ商品の販売(エコ住宅ローン、エコカーローン)
- ・「エコマーク認定」を受けた制服の採用
- ・カーボンオフセット通帳の採用
- ・クールビズ、ウォームビズ
- ・エコ粗品の提供
- ・紙・電力・排気ガスの削減



未来の  
ために、  
いま選ぼう。

### 100円募金活動

平成21年5月より有志職員から毎月一律100円の募金を募り、地域の社会福祉活動支援に活用しています。第12回目となる今年度は、12地区の社会福祉協議会へ車いす19台を含む介護用品等を寄贈しました。

この募金活動による車いすの寄贈台数累計は283台となりました。



● 店舗一覧

(令和3年9月末現在)

地区	店名	住所	TEL	キャッシュコーナー稼働時間	
				平日	土・日曜日・祝日
姫路市	本部	〒670-0935 姫路市北条口三丁目27番地	079(282)1255	—	—
	本店営業部	〒670-0935 姫路市北条口三丁目27番地	079(282)1340	8:00 ~ 21:00	9:00 ~ 19:00
	飾磨支店	〒672-8051 姫路市飾磨区清水111番地	079(234)1313	8:00 ~ 21:00	9:00 ~ 19:00
	西飾磨支店	〒672-8079 姫路市飾磨区今在家四丁目20番地の1	079(234)1311	8:00 ~ 21:00	9:00 ~ 19:00
	広畑支店	〒671-1121 姫路市広畑区東新町一丁目10番地の2	079(236)3001	8:00 ~ 21:00	9:00 ~ 19:00
	蒲田出張所	〒671-1103 姫路市広畑区西夢前台四丁目213番地	079(236)2727	8:00 ~ 21:00	9:00 ~ 19:00
	網干支店	〒671-1234 姫路市網干区新在家1406番地	079(272)0881	8:00 ~ 21:00	9:00 ~ 19:00
	網干駅支店	〒671-1227 姫路市網干区和久294番地の1	079(272)4433	8:00 ~ 21:00	9:00 ~ 19:00
	白浜支店	〒672-8023 姫路市白浜町甲329番地	079(246)1751	8:00 ~ 21:00	9:00 ~ 19:00
	妻鹿出張所	〒672-8031 姫路市飾磨区妻鹿899番地の2	079(246)3141	8:45 ~ 21:00	9:00 ~ 19:00
	姫路中央支店	〒670-0965 姫路市東延末二丁目163番地	079(223)7871	8:00 ~ 21:00	9:00 ~ 19:00
	今宿支店	〒670-0055 姫路市神子岡前一丁目2番10号	079(298)3567	8:00 ~ 21:00	9:00 ~ 19:00
	城西支店	〒670-0084 姫路市東辻井二丁目6番31号	079(293)1111	8:00 ~ 21:00	9:00 ~ 19:00
	野里駅前支店	〒670-0806 姫路市増位新町二丁目18番地	079(224)2345	8:00 ~ 21:00	9:00 ~ 19:00
	御立支店	〒670-0074 姫路市御立西六丁目3番28号	079(297)4555	8:00 ~ 21:00	9:00 ~ 19:00
	家島支店	〒672-0101 姫路市家島町真浦2137番地	079(325)1122	8:45 ~ 17:00	—
	坊勢出張所	〒672-0103 姫路市家島町坊勢133番地	079(327)1221	10:00 ~ 15:00	—
	神戸市	神戸中央支店	〒650-0004 神戸市中央区中山手通二丁目4番11号	078(391)6011	8:00 ~ 21:00
神戸駅前支店		〒652-0804 神戸市兵庫区塚本通四丁目3番5号(御旅支店内)	078(575)8886	8:00 ~ 21:00	9:00 ~ 19:00
御旅支店		〒652-0804 神戸市兵庫区塚本通四丁目3番5号	078(575)8886	8:00 ~ 21:00	9:00 ~ 19:00
新長田支店		〒653-0841 神戸市長田区松野通三丁目3番28号	078(611)6331	8:00 ~ 21:00	9:00 ~ 19:00
六甲支店		〒657-0027 神戸市灘区永手町三丁目4番15号	078(851)2311	8:00 ~ 21:00	9:00 ~ 19:00
五毛出張所		〒657-0815 神戸市灘区薬師通一丁目2番7号	078(881)6211	8:45 ~ 21:00	9:00 ~ 19:00
滝の茶屋支店		〒655-0883 神戸市垂水区王居殿一丁目5番2号	078(751)1955	8:00 ~ 21:00	9:00 ~ 19:00
学が丘支店		〒655-0004 神戸市垂水区学が丘四丁目22番41号	078(782)8111	8:00 ~ 21:00	9:00 ~ 19:00
東灘支店		〒658-0011 神戸市東灘区森南町一丁目6番5号	078(451)0161	8:45 ~ 21:00	9:00 ~ 19:00
藤原台支店		〒651-1321 神戸市北区有野台二丁目1の1	078(981)5552	8:45 ~ 21:00	9:00 ~ 19:00
山の街支店		〒651-1221 神戸市北区緑町六丁目1番1号	078(581)0011	8:00 ~ 21:00	9:00 ~ 19:00
鈴蘭台支店		〒651-1113 神戸市北区鈴蘭台南町六丁目14番20号	078(592)5881	8:45 ~ 21:00	9:00 ~ 19:00
西宮市	甲子園支店	〒663-8151 西宮市甲子園洲島町9番10号	0798(47)4151	8:00 ~ 21:00	9:00 ~ 19:00
明石市	大久保支店	〒674-0058 明石市大久保町駅前二丁目6番地の5	078(936)6231	8:00 ~ 21:00	9:00 ~ 19:00
加古川市	東加古川支店	〒675-0101 加古川市平岡町新在家275番地	079(423)2455	8:00 ~ 21:00	9:00 ~ 19:00
	加古川支店	〒675-0065 加古川市加古川町篠原町50番地の7	079(423)0131	8:45 ~ 21:00	9:00 ~ 19:00
高砂市	高砂支店	〒676-0072 高砂市伊保港町一丁目8番1号	079(448)6001	8:00 ~ 21:00	9:00 ~ 19:00
たつの市	御津支店	〒671-1341 たつの市御津町釜屋10番地の5	079(322)1151	8:00 ~ 21:00	9:00 ~ 19:00
	新宮支店	〒679-4313 たつの市新宮町新宮1040番地13	0791(75)3211	8:45 ~ 21:00	9:00 ~ 19:00
相生市	相生支店	〒678-0031 相生市旭一丁目2番地の3	0791(22)4425	8:45 ~ 21:00	9:00 ~ 19:00
赤穂市	赤穂支店	〒678-0239 赤穂市加里屋50番地の6	0791(43)1301	8:00 ~ 21:00	9:00 ~ 19:00
	尾崎出張所	〒678-0226 赤穂市さつき町11番地の9	0791(45)1238	8:00 ~ 21:00	9:00 ~ 19:00
揖保郡	太子支店	〒671-1561 揖保郡太子町鷗1327番地の7	079(276)4141	8:00 ~ 21:00	9:00 ~ 19:00
赤穂郡	上郡支店	〒678-1231 赤穂郡上郡町上郡1645番地の81	0791(52)0330	8:00 ~ 21:00	9:00 ~ 19:00
佐用郡	佐用支店	〒679-5301 佐用郡佐用町佐用3013番地	0790(82)2224	8:00 ~ 21:00	9:00 ~ 19:00

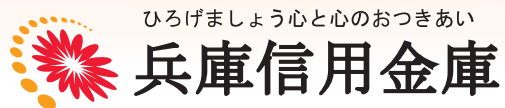
● 店外ATM一覧

(令和3年9月末現在)

店名	設置場所	店名	設置場所
※イオン宮西出張所	●イオン宮西ショッピングセンター内	コープ田寺出張所	●コープ姫路田寺店1階
イオンモール姫路リバーシティ出張所	●イオンモール姫路リバーシティ1階	アスパ高砂出張所	●アスパ高砂1階
イオンモール姫路大津出張所	●イオンモール姫路大津1階	主婦の店赤穂店出張所	●主婦の店赤穂店内
ヤマダストアー網干店出張所	●ヤマダストアー網干店東側入口前	久崎出張所	●佐用郡佐用町久崎248番地の8
姫路赤十字病院出張所	●姫路赤十字病院2階ホール	大津出張所	●姫路市大津区天神町二丁目6番地
姫路循環器病センター出張所	●姫路循環器病センター本館1階玄関口ビー	新開地出張所	●神戸市中央区中町通四丁目2番16号
ヤマダストアー新辻井店出張所	●ヤマダストアー新辻井店2階	エコー・リラ出張所	●エコー・リラショッピングセンター本館2階
コープ砥堀出張所	●コープ姫路砥堀店1階		

●印のキャッシュコーナーは平日・土・日・祝日営業しております。 ●印のキャッシュコーナーは平日のみ営業しております。

※イオン宮西出張所は、令和3年11月14日をもちまして廃止いたします。



〒670-0935 姫路市北条口三丁目27番地 TEL079(282)1255  
ホームページ <https://www.shinkin.co.jp/hyoshin/>

