

ミニディスクロージャー

# MIYAKO SHINKIN

## REPORT 2020

半期開示

2020.4.1 ~ 2020.9.30



## ◆ごあいさつ



日頃より宮古信用金庫に対し、格別のお引き立てを賜り、厚く御礼申し上げます。当金庫をより一層ご理解いただけるよう、2020年度上半期ディスクロージャー誌を作成いたしましたので、ご高覧いただければ幸いに存じます。

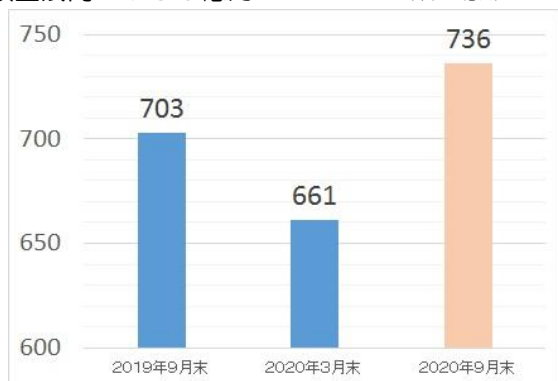
今後とも地域になくってはならない金融機関であり続けるため、より身近でお役にたてる<みやしん>を目指してまいりますので、変わらぬご愛顧を賜りますようお願い申し上げます。

令和2年11月 理事長 齋藤 浩司

## ◆預金の状況

預金残高 736億円

(単位：億円)



## ◆貸出金の状況

貸出金残高 283億円

(単位：億円)



## ◆収益の状況

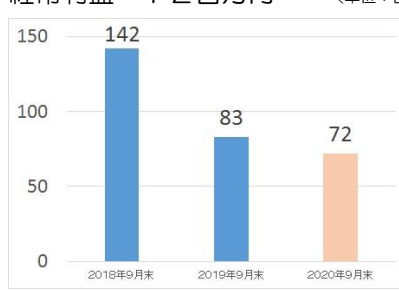
業務純益 68百万円

(単位：百万円)



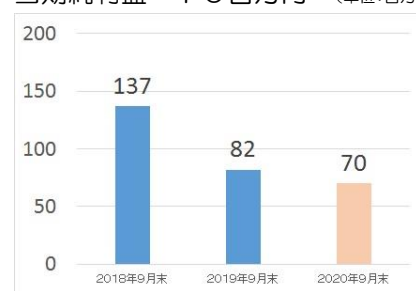
経常利益 72百万円

(単位：百万円)



当期純利益 70百万円

(単位：百万円)



## ◆自己資本の状況

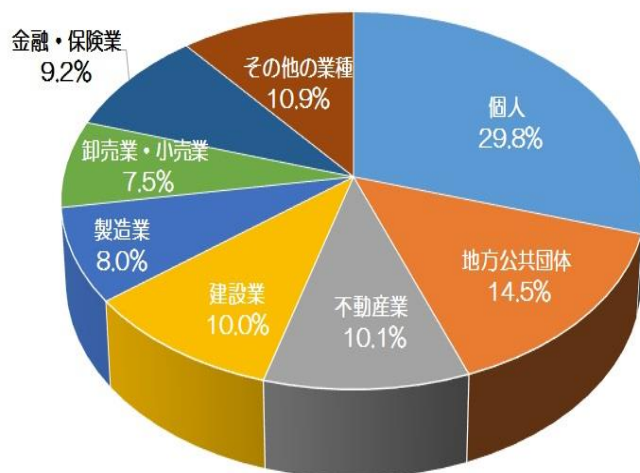
自己資本比率 40.45%

自己資本の額 131億円

(単位：億円)



## ◆業種別貸出残高構成比



(注1) 自己資本比率の算出方法を定めた「信用金庫法第89条第1項において準用する銀行法第14条の2に基づき、信用金庫及び信用金庫連合会がその保有する資産等に照らし自己資本の充実の状況が適当であるかどうかを判断するための基準(平成18年度金融庁告示第21号)」により、パーゼルⅢ国内基準に基づく開示を行っております。

## ◆金融再生法開示債権の状況

不良債権比率 5.40%  
不良債権残高 14億円



区 分	2019年9月	2020年3月	2020年9月
金融再生法上の不良債権	1,529	1,473	1,538
破産更生債権及びこれらに準ずる債権	97	94	92
危険債権	1,430	1,375	1,445
要管理債権	1	4	0
正常債権	27,202	26,051	26,930
債権合計	28,732	27,524	28,468
不良債権比率	5.32%	5.35%	5.40%

### 【破産更生債権及びこれらに準ずる債権】

破産、会社更生、再生手続等の事由により経営破綻に陥っている債務者に対する債券及びこれらに準ずる債権です。

### 【危険債権】

債務者が経営破綻の状態には至っていないが、財務状態及び経営成績が悪化し、契約に従った債権の元本の回収及び利息の受取が出来ない可能性の高い債権です。

### 【要管理債権】

「3ヵ月以上延滞債権」及び「貸出条件緩和債権」に該当する貸出金をいいます。

### 【正常債権】

債務者の財務状態及び経営成績に特に問題がない債権であり、「破産更生債権及びこれらに準ずる債権」、「危険債権」、「要管理債権」以外の債権をいいます。

## ◆有価証券の状況

### ■満期保有目的の有価証券

(単位：百万円)

	種 類	2020年3月末			2020年9月末		
		貸借対照表計上額	時 価	差 額	貸借対照表計上額	時 価	差 額
時価が貸借対照表計上額を超えるもの	国債	4,996	5,565	568	4,696	5,252	561
	地方債	100	102	2	100	101	1
	社債	1,501	1,527	25	1,801	1,827	25
	その他	400	402	2	100	101	1
	小 計	6,997	7,597	599	6,697	7,283	590
時価が貸借対照表計上額を超えないもの	国債	-	-	-	-	-	-
	地方債	-	-	-	-	-	-
	社債	400	393	▲6	300	299	▲0
	その他	100	99	▲0	100	99	▲0
	小 計	500	492	▲7	400	398	▲1
合 計	7,497	8,090	592	7,097	7,681	588	

(注) 1. 時価は、期末日における市場価格等に基づいております。2. 上記の「その他」は、外国証券です。  
3. 時価を把握することが極めて困難と認められる有価証券は本表に含めておりません。

### ■その他目的の有価証券

(単位：百万円)

	種 類	2020年3月末			2020年9月末		
		貸借対照表計上額	取得原価	差 額	貸借対照表計上額	取得原価	差 額
時価が貸借対照表計上額を超えるもの	株 式	6	6	0	15	14	0
	債 券	3,358	3,340	17	3,722	3,704	17
	国債	-	-	-	-	-	-
	地方債	-	-	-	468	467	1
	社債	3,358	3,340	17	3,253	3,236	16
	その他	1,067	1,063	3	1,343	1,331	12
小 計	4,432	4,410	21	5,081	5,050	31	
時価が貸借対照表計上額を超えないもの	株 式	23	24	▲1	50	57	▲6
	債 券	5,655	5,728	▲73	7,362	7,450	▲87
	国債	499	504	▲5	1,586	1,608	▲21
	地方債	493	503	▲10	1,717	1,729	▲16
	社債	4,663	4,720	▲57	4,059	4,109	▲49
	その他	1,805	1,835	▲29	2,183	2,198	▲14
小 計	7,484	7,588	▲104	9,597	9,707	▲109	
合 計	11,916	11,999	▲82	14,679	14,757	▲77	

(注) 1. 貸借対照表計上額は、期末日における市場価格等に基づいております。2. 上記の「その他」は、外国証券及び投資信託等です。  
3. 時価を把握することが極めて困難と認められる有価証券は本表に含めておりません。

### ■時価を把握するのが極めて困難と認められる有価証券

(単位：百万円)

	2020年3月末 貸借対照表計上額	2020年9月末 貸借対照表計上額
子会社・子法人等株式	—	—
非上場株式	43	43
組合出資金	492	492
合 計	535	535

## 2020年度 上期トピックス

5月18日	宮古市田老総合事務所開所 同事務所内に田老支店移転
6月11日	若手職員営業力強化研修
6月15日	岩手県内6信用金庫 「SDGs 共同宣言」
6月19日	第76回 通常総代会 (写真①)
8月 5日	職場見学受入 (宮古商工、宮古水産高校)
9月28日	職場体験学習受入 (宮古第一中学校) (写真②)



## 営業店舗のご案内

### 本店・本部

〒027-0082 宮古市向町2-46  
本店 Tel. 0193-62-1021  
本部 Tel. 0193-62-2400

### 駅前支店・駅前相談プラザ

〒027-0084 宮古市末広町7-26  
駅前支店 Tel. 0193-62-5634  
相談プラザ Tel. 0193-62-5633

### 田老支店

〒027-0307 宮古市田老1丁目3-4  
(宮古市田老総合事務所内)  
田老支店 Tel. 0193-87-2555

### 山田支店・山田相談プラザ

〒028-1332 下閉伊郡山田町中央町8-20  
山田支店 Tel. 0193-82-2455  
相談プラザ 同上

### 千徳支店

〒027-0054 宮古市太田1丁目3-3  
千徳支店 Tel. 0193-63-1311

### 大渡支店

〒026-0025 釜石市大渡町1丁目1-4  
大渡支店 Tel. 0193-22-1405

## 当金庫の概要

- ・本店所在地 岩手県宮古市向町2番46号
- ・営業地区 宮古市、釜石市、山田町、大槌町  
岩泉町、田野畑村、普代村
- ・創立 昭和2年9月22日

- ・出資金 5,301百万円
- ・会員数 10,057人
- ・店舗数 6店舗
- ・常勤役員数 82人

(2020年9月末現在)