

ミニディスクロージャー

# MIYAKO SHINKIN

# REPORT 2022

半期開示

2022.4.1 ~ 2022.9.30



閉伊川と宮古大橋

## ◆ごあいさつ



日頃より宮古信用金庫に対し、格別のお引き立てを賜り、厚く御礼申し上げます。当金庫をより一層ご理解いただけるよう、2022 年度上半期ディスクロージャー誌を作成いたしましたので、ご高覧いただければ幸いに存じます。

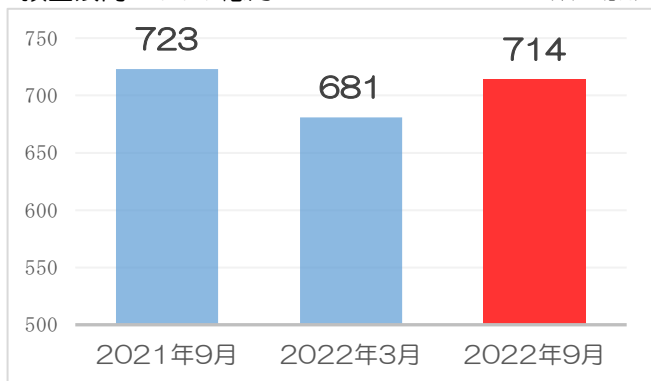
今後とも地域になくてはならない金融機関であり続けるため、より身近でお役にたてるくみやしん>を目指してまいりますので、変わらぬご愛顧を賜りますようお願い申し上げます。

2022 年 11 月 理事長 齋藤 浩司

## ◆預金の状況

預金残高 714 億円

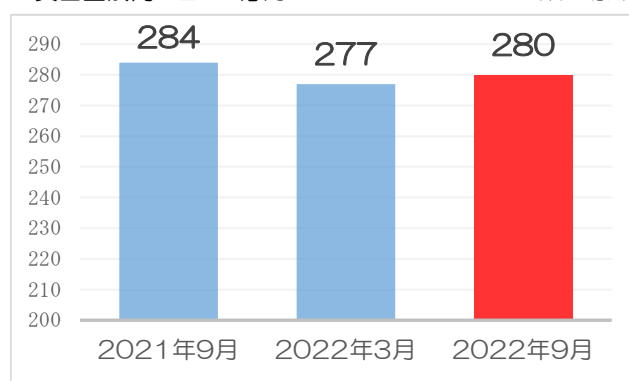
(単位：億円)



## ◆貸出金の状況

貸出金残高 280 億円

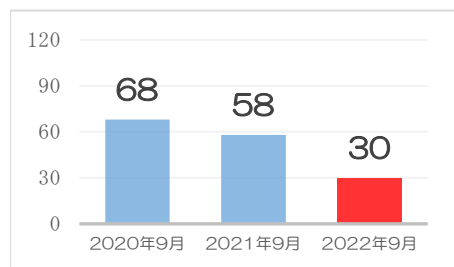
(単位：億円)



## ◆収益の状況

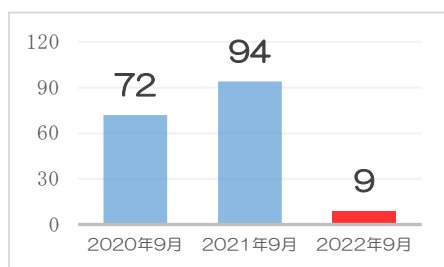
業務純益 30 百万円

(単位：百万円)



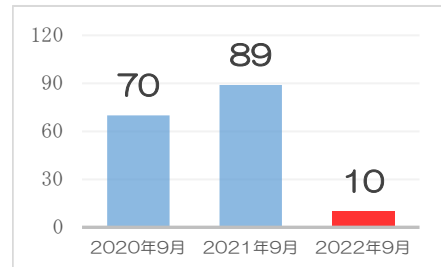
経常利益 9 百万円

(単位：百万円)



当期純利益 10 百万円

(単位：百万円)

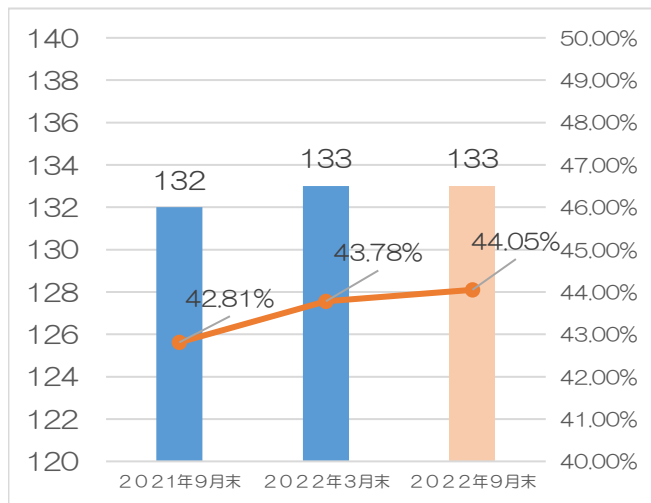


## ◆自己資本の状況

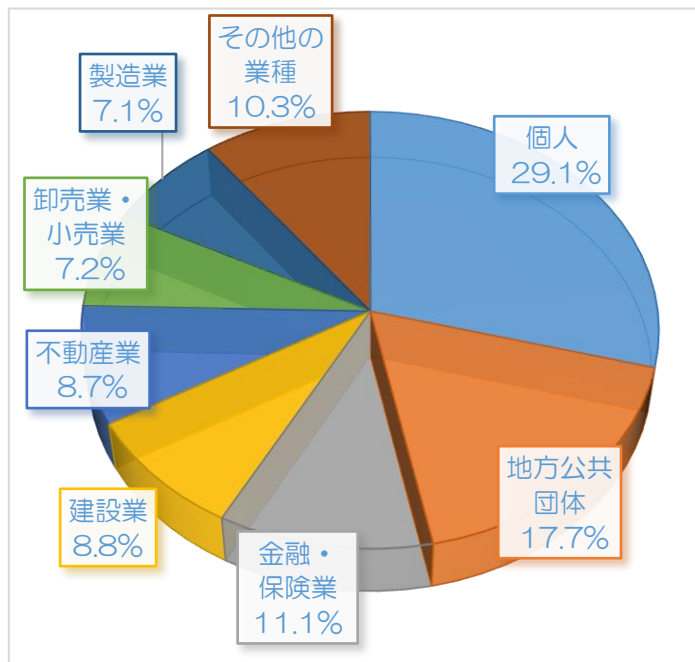
自己資本比率 44.05%

自己資本の額 133 億円

(単位：億円)



## ◆業種別貸出残高構成比

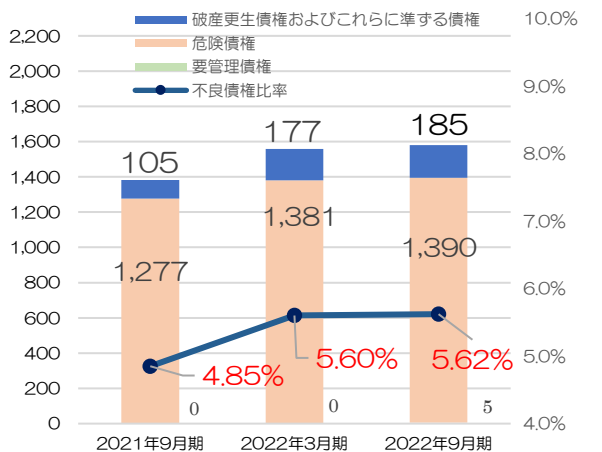


(注1) 自己資本比率の算出方法を定めた「信用金庫法第 89 条第 1 項において準用する銀行法第 14 条の 2 に基づき、信用金庫及び信用金庫連合会がその保有する資産等に照らし自己資本の充実の状況が適当であるかどうかを判断するための基準（平成 18 年度金融庁告示第 21 号）」により、パーゼルⅢ国内基準に基づく開示を行っております。

## ◆金融再生法開示債権の状況

不良債権比率 5.62%  
不良債権残高 15億円

(単位：百万円)



区分	2021年9月	2022年3月	2022年9月
金融再生法上の不良債権	1,382	1,559	1,580
破産更生債権及びこれらに準ずる債権	105	177	185
危険債権	1,277	1,381	1,390
要管理債権	0	0	5
正常債権	27,078	26,258	26,519
債権合計	28,461	27,818	28,099
不良債権比率	4.85%	5.60%	5.62%

### 【破産更生債権及びこれらに準ずる債権】

破産、会社更生、再生手続等の事由により経営破綻に陥っている債務者に対する債券及びこれらに準ずる債権です。

### 【危険債権】

債務者が経営破綻の状態には至っていないが、財務状態及び経営成績が悪化し、契約に従った債権の元本の回収及び利息の受取が出来ない可能性の高い債権です。

### 【要管理債権】

「3ヵ月以上延滞債権」及び「貸出条件緩和債権」に該当する貸出金をいいます。

### 【正常債権】

債務者の財務状態及び経営成績に特に問題がない債権であり、「破産更生債権及びこれらに準ずる債権」、「危険債権」、「要管理債権」以外の債権をいいます。

## ◆有価証券の状況

### ■満期保有目的の有価証券

(単位：百万円)

	種類	2022年3月末			2022年9月末		
		貸借対照表計上額	時価	差額	貸借対照表計上額	時価	差額
時価が貸借対照表計上額を超えるもの	債券	5,379	5,826	447	5,074	5,451	376
	国債	3,978	4,406	428	3,973	4,341	368
	地方債	100	100	0	100	100	0
	社債	1,301	1,320	19	1,000	1,009	8
	その他	-	-	-	-	-	-
	小計	5,379	5,826	447	5,074	5,451	376
時価が貸借対照表計上額を超えないもの	国債	-	-	-	-	-	-
	地方債	-	-	-	-	-	-
	社債	200	199	0	500	496	▲3
	その他	-	-	-	500	490	▲9
	小計	200	199	0	1,000	987	▲12
合計		5,579	6,026	447	6,074	6,438	364

(注) 1. 時価は、期末日における市場価格等に基づいております。2. 上記の「その他」は、外国証券です。  
3. 時価を把握することが極めて困難と認められる有価証券は本表に含めておりません。

### ■その他目的の有価証券

(単位：百万円)

	種類	2022年3月末			2022年9月末		
		貸借対照表計上額	取得原価	差額	貸借対照表計上額	取得原価	差額
時価が貸借対照表計上額を超えるもの	株式	36	32	4	28	23	4
	債券	1,978	1,954	24	1,269	1,250	18
	国債	96	95	0	-	-	-
	地方債	-	-	-	-	-	-
	社債	1,882	1,858	23	1,269	1,250	18
	その他	1,161	1,149	11	531	522	8
	小計	3,177	3,136	40	1,829	1,796	32
時価が貸借対照表計上額を超えないもの	株式	75	85	▲10	95	113	▲17
	債券	9,685	9,881	▲196	12,050	12,460	▲409
	国債	2,998	3,096	▲98	3,005	3,184	▲178
	地方債	2,299	2,361	▲61	2,231	2,354	▲123
	社債	4,387	4,423	▲36	6,813	6,921	▲107
	その他	2,136	2,168	▲31	3,036	3,148	▲112
	小計	11,896	12,135	▲238	15,181	15,721	▲539
合計		15,074	15,272	▲198	17,010	17,517	▲507

(注) 1. 貸借対照表計上額は、期末日における市場価格等に基づいております。2. 上記の「その他」は、外国証券及び投資信託等です。  
3. 時価を把握することが極めて困難と認められる有価証券は本表に含めておりません。

### ■時価を把握するのが極めて困難と認められる有価証券

(単位：百万円)

	2022年3月末 貸借対照表計上額	2022年9月末 貸借対照表計上額
子会社・子法人等株式	-	-
非上場株式	6	6
組合出資金	492	593
合計	498	599

# 2022年度 上期トピックス


4月1日	新入職員入庫 (写真①)
5月12日～13日	地域密着研修
5月18日	部店長会議
6月1日	相続手続共通化への加入
6月1日	WEB完結ローン取扱開始
6月13日～14日	2年目職員講座
6月17日	第96期通常総代会 (写真②)
6月22日～24日	涉外基礎講座
7月5日～8日	融資推進研修
7月15日	架空請求未然防止で大渡支店が釜石署から感謝状 (写真③)
7月12日～15日	初級管理者養成講座
7月20日～22日	融資入門講座
7月20日～21日	経営支援等実践研修
7月21日、28日	創業スクール(宮古商工会議所主催)への講師派遣 (写真④)
8月2日	職場見学(宮古商工高等学校)
8月4日	日本FP協会発行冊子「夢をかなえる」の贈呈 (写真⑤)
8月9日～10日	高齢者取引推進講座
8月18日～19日	CS向上研修
9月13日	「宮古うみねこ丸」写生会の開催 (写真⑥)
9月14日～16日	女性管理職のための融資入門研修



①



②



③



④



⑤



⑥



当金庫ホームページは  
こちらからご覧いただけます



当金庫の【採用PR動画】が  
こちらからご覧いただけます



## 営業店舗のご案内

### 本店・本部

〒027-0082 宮古市向町2-46  
本店 Tel 0193-62-1021  
本部 Tel 0193-62-2400

### 駅前支店・駅前相談プラザ

〒027-0084 宮古市末広町7-26  
駅前支店 Tel 0193-62-5634  
相談プラザ Tel 0193-62-5633

### 田老支店

〒027-0307 宮古市田老1丁目3-4  
(宮古市田老総合事務所内)  
田老支店 Tel 0193-87-2555

### 山田支店・山田相談プラザ

〒028-1332 下閉伊郡山田町中央町8-20  
山田支店 Tel 0193-82-2455  
相談プラザ 同上

### 千徳支店

〒027-0054 宮古市太田1丁目3-3  
千徳支店 Tel 0193-63-1311

### 大渡支店

〒026-0025 釜石市大渡町1丁目1-4  
大渡支店 Tel 0193-22-1405

## 当金庫の概要

・本店所在地 岩手県宮古市向町2番46号  
・営業地区 宮古市、釜石市、山田町、大槌町  
岩泉町、田野畑村、普代村  
・創立 昭和2年9月22日

・出資金 5,292百万円  
・会員数 9,948人  
・店舗数 6店舗  
・常勤役員数 79人