

MIYAKO SHINKIN
9 to *100*th
SINCE 1927
その先の100年へ。

ミニディスクロージャー

MIYAKO SHINKIN REPORT 2017

2017.4.1 - 2017.9.30



いつもふれあい

宮古信用金庫

宮古信用金庫本店
(昭和32年 宮古市本町)

創立90周年

おかげさまで宮古信用金庫は平成 29 年 9 月 22 日で創立 90 周年を迎えました。これもひとえに地域の皆様からの長きにわたるご愛顧のたまものと役員一同、心より感謝申し上げます。今後も「地域社会の発展と豊かな暮らしづくりに貢献する」を基本理念として、地域経済の成長・発展とともに来るべき創立 100 周年に向かって歩んでまいります。



▶ 創立90周年記念事業

7月29日に行われたプロ野球イースタン・リーグ公式戦「宮古信金創立90周年感謝デー・東北楽天ゴールデンイーグルス VS. 横浜 DeNA ベイスターズ」へ冠協賛いたしました。

試合には抽選でペア90組(180名)をご招待したほか、試合前のイベント(始球式、スターティングキッズ)に地元小学生10名をご招待いたしました。



▶ 創立90周年記念商品

【預金商品】



【融資商品】



創立 90 周年を記念して、「預金商品」、「融資商品」ともに記念商品のお取扱いをしております。商品の詳細につきましては、店頭およびホームページでご確認ください。

店 舗 一 覧

店 舗 名	所在地	電話 番 号	F A X
本 店	〒027-0082 宮古市向町 2-46	0193-62-1021	0193-64-4430
駅 前 支 店	〒027-0084 宮古市未広町 7-26	0193-62-5634	0193-62-5636
みやしん駅前相談プラザ	駅前支店 2 階	0193-62-5633	0193-64-5131
田 老 支 店	〒027-0306 宮古市田老字川向 63-1 (本店内に臨時窓口設置) ※宮古市田老総合事務所庁舎内 1 階に仮設事務所を 設置し、お客様相談所として営業しております。	0193-87-2555	0193-87-2556
山 田 支 店	〒028-1342 下閉伊郡山田町川向町 7-24	0193-82-2455	0193-82-2116
千 徳 支 店	〒027-0054 宮古市太田 1 丁目 3-3	0193-63-1311	0193-63-1312
大 渡 支 店	〒026-0025 釜石市大渡 1 丁目 1-4	0193-22-1405	0193-24-2109

みやしん駅前相談プラザ【駅前支店 2 階】

平日は 17 時まで、月曜日は 19 時まで営業中!
～毎月、第 3 土曜日も営業中～

営業時間

- ・月曜日 9:00-19:00
- ・火～金 9:00-17:00
- ・休日営業(原則第 3 土曜日) 9:00-16:00

みやしん山田相談プラザ【山田支店】

平日は 17 時まで営業中!
～毎月、第 2 日曜日も営業中～

営業時間

- ・平日 9:00-17:00
- ・休日営業(原則第 2 日曜日) 9:00-16:00

平成 29 年度上期トピックス

平成 29 年

4月

- 17日 山田支店「みやしん山田相談プラザ」新店舗を新築移転いたしました。(写真①)
- 24日 「東北・夢の桜街道運動」の取組みとして、桜の札所の一つである「臼木山」の桜を題材に、鎌ヶ崎小学校2年生27名の生徒の皆さんが絵画コンクールに参加、桜の写生会を実施しました。作品はJR宮古駅待合室、みやしん駅前相談プラザに展示しました。(写真②)



6月

- 27日 職場体験学習の受入を実施しました。体験学習では「金融機関の仕事」、「信用金庫と銀行の違い」、「お金の役割」等の講義のほか、「ロビー業務体験」、「模擬紙幣を用いたお札勘定体験」等を行いました。(6/27 河南中学校・写真③、8/1 宮古西中学校・写真④)




7月

- 1日 お客様との親睦を図る事を目的として、「おかげさまで90周年しんきん七夕ゴルフ大会」を開催しました。本年は創立90周年の記念大会であったことから、例年をはるかに上回る総勢171名のお客様にご参加いただきました。(写真⑤)
- 29日 震災から復旧した宮古運動公園野球場のこけら落としとなるプロ野球イースタン・リーグ公式戦、「宮古信金創立90周年感謝デー・東北楽天ゴールデンイーグルス VS. 横浜 DeNA ベイスターズ」へ冠協賛いたしました。(写真⑦、⑧)
- 29日・30日 「第50回みやこ夏まつり」に当金庫職員が出店の手伝いや、末広町御神輿担ぎに参加しました。(写真⑥)



8月

- 20日 小学生を対象に宮古市にある職業や消費を体験する、子供のまちイベント「みやっこタウン2017」に参加しました。(写真⑩)
- 22日・23日 城南信用金庫主催「2017“よい仕事おこし”フェア」(会場:東京国際フォーラム)に当金庫取引先2社が出展しました。(写真⑨、⑩)



9月

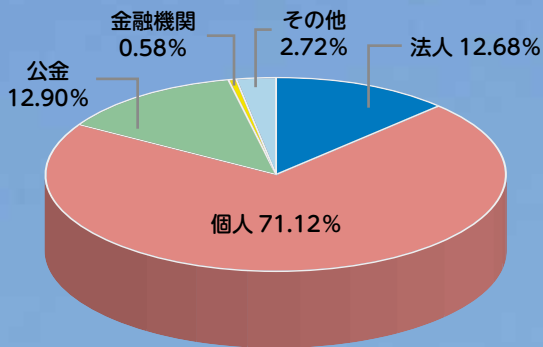
- 16日 「第33回みやこ秋まつり」の市民による手踊りパレードに当金庫役職員が参加しました。(写真⑫)
- 22日 記念ロゴデザインを店頭に掲示するとともに、当金庫創立90周年記念日当日には日頃のご愛顧に感謝して、来店されたお客様へ記念品をお渡ししました。(写真⑬、⑭、⑮、⑯)



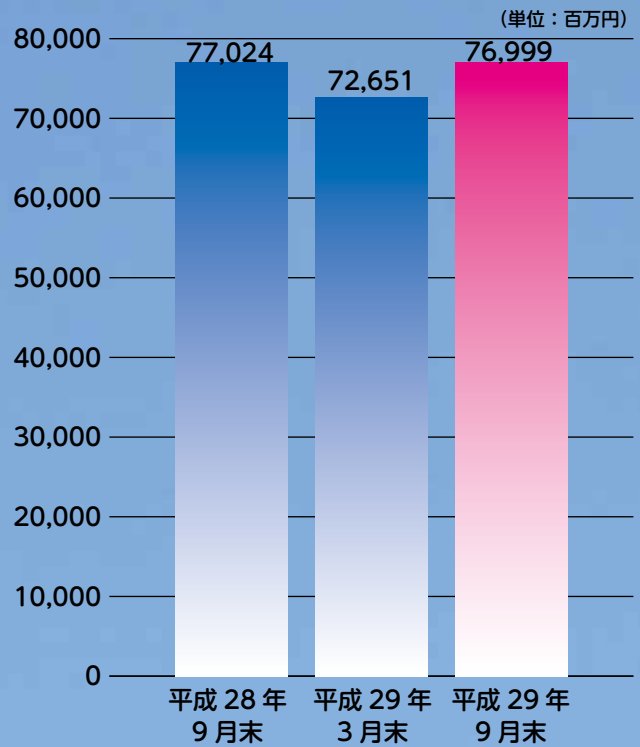
○ 預金の状況

平成 29 年 9 月末の預金積金残高は、前年度末より 4,347 百万円増加 (5.98%) し、76,999 百万円となりました。

預金者別残高構成比



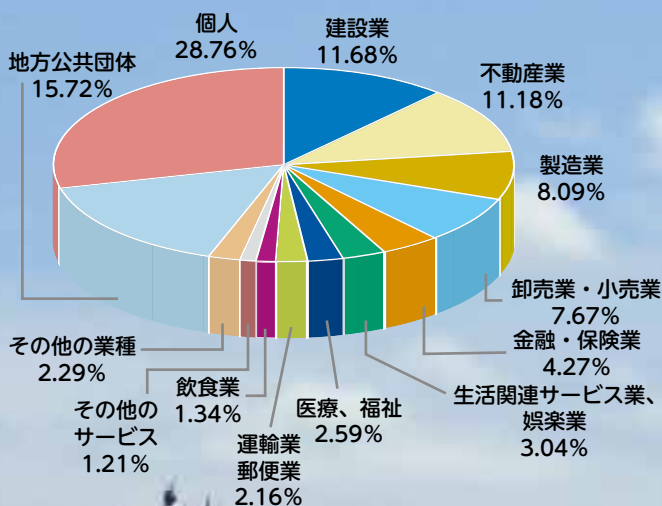
預金残高の推移



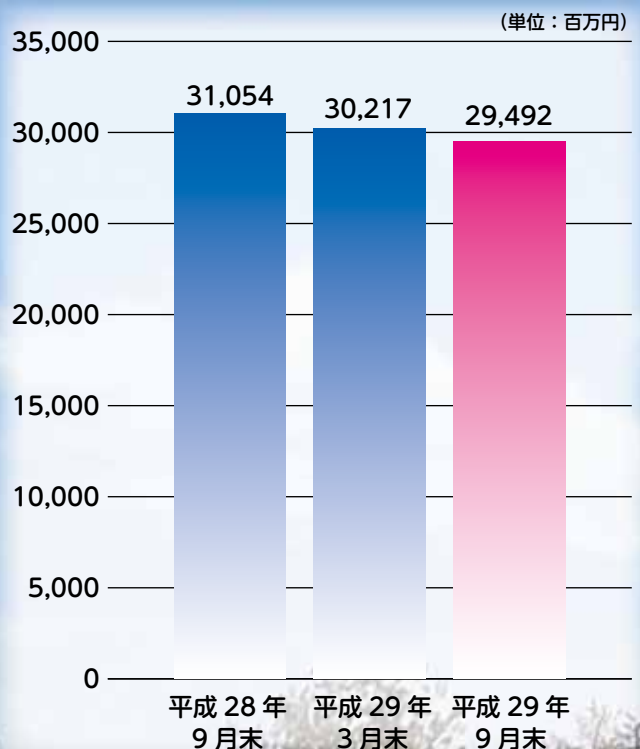
○ 貸出金の状況

平成 29 年 9 月末の貸出金残高は、前年度末より 724 百万円減少 (▲2.39%) し、29,492 百万円となりました。

貸出金業種別残高構成比

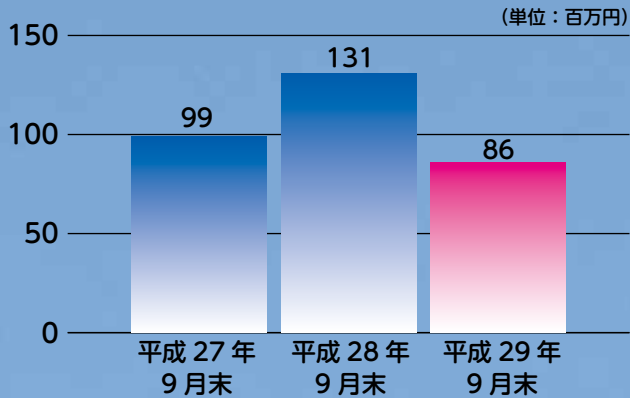


貸出残高の推移

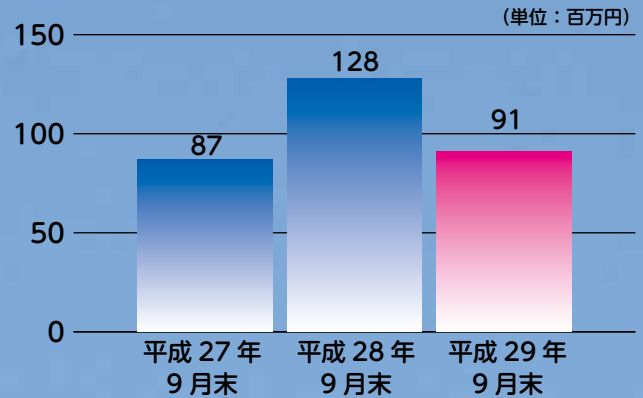


○ 収益の状況

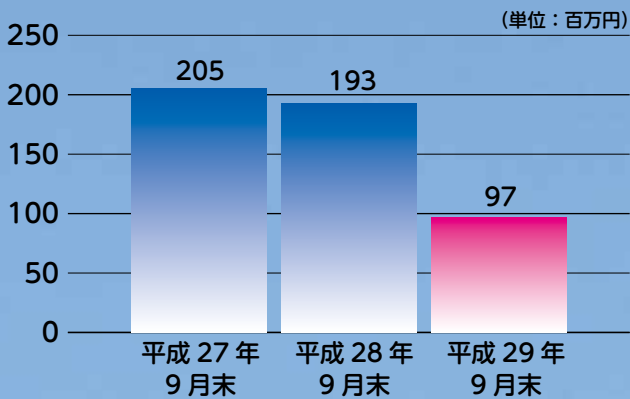
業務純益



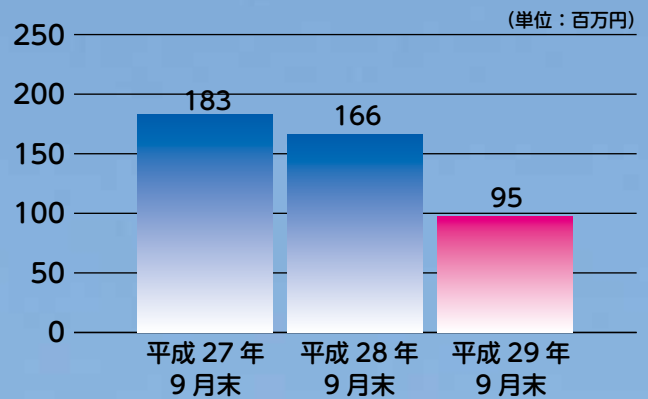
コア業務純益



経常利益

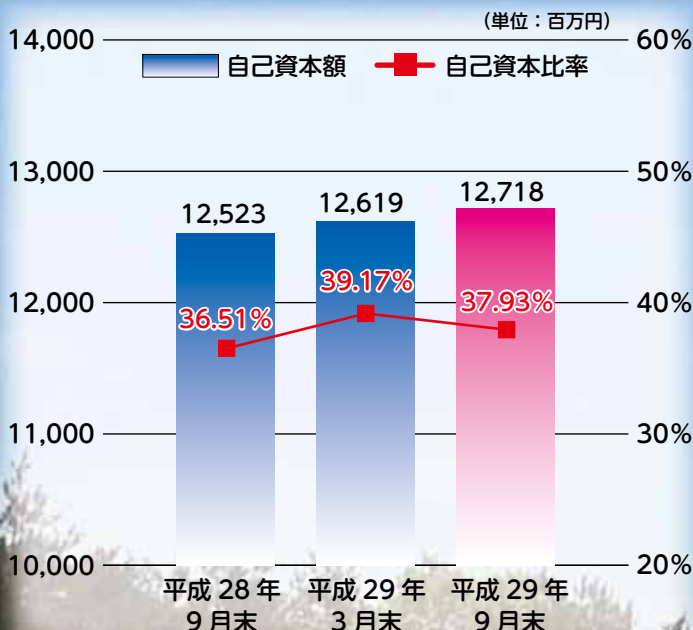


当期純利益



○ 自己資本の状況

自己資本比率は金融機関の健全性、安全性を示す重要な指標のひとつです。平成 29 年 9 月末の自己資本比率は、37.93%と国内基準の 4% を大きく上回っております。今後も、皆さまに安心してお取引いただけるよう、自己資本の充実を図り、健全性強化に努めてまいります。



■ 自己資本の構成に関する開示事項

(単位：百万円)

項目	平成 29 年 3 月末		平成 29 年 9 月末	
	経過措置による不算入額		経過措置による不算入額	
普通出資又は非累積的永久優先出資に係る会員勘定の額	12,446		12,540	
コア資本に係る基礎項目の額に算入される引当金の合計額	177		185	
コア資本に係る基礎項目の額 (イ)	12,624		12,725	
コア資本に係る調整項目 (ロ)	4	3	6	4
自己資本の額 ((イ)-(ロ)) (ハ)	12,619		12,718	
信用リスク・アセットの額の合計額	30,251		31,567	
オペレーショナル・リスク相当額を 8% で除して得た額	1,963		1,963	
リスク・アセット等の額の合計額 (ニ)	32,215		33,531	
自己資本比率 ((ハ)/(ニ))	39.17%		37.93%	

(注 1) 自己資本比率の算出方法を定めた「信用金庫法第 89 条第 1 項において準用する銀行法第 14 条の 2 に基づき、信用金庫及び信用金庫連合会がその保有する資産等に照らし自己資本の充実の状況が適当であるかどうかを判断するための基準 (平成 18 年度金融庁告示第 21 号)」により、パーセントⅢ国内基準に基づき開示を行っております。

～ 用語解説 ～

- 【コア資本】
会員のみなさまからお預かりしている出資金や、利益剰余金、一般貸倒引当金などが該当します。
- 【リスクアセット】
オンバランス・オフバランスの各資産項目にリスク・ウェイト (資産ごとのリスクの度合いによって定められた掛目) を乗じて算出した額で、自己資本比率の分母になります。
- 【オペレーショナル・リスク】
金融機関の業務の過程、役職員の活動、もしくはシステムが不適切である事などにより損失を被るリスクの事です。
なお、当金庫ではオペレーショナル・リスク相当額の算出に使用する手法については、基礎的手法を採用しております。

○ 有価証券の状況

■ 満期保有目的の有価証券

(単位：百万円)

	種 類	平成 29 年 3 月末			平成 29 年 9 月末		
		貸借対照表計上額	時 価	差 額	貸借対照表計上額	時 価	差 額
時価が貸借対照表 計上額を超えるもの	株 式	—	—	—	—	—	—
	債 券	6,535	7,203	667	7,028	7,703	675
	国 債	5,833	6,464	631	5,826	6,463	636
	地方債	100	104	4	100	103	3
	社 債	602	633	31	1,102	1,137	34
	その他	500	509	9	500	512	12
	小 計	7,035	7,712	677	7,528	8,216	688
時価が貸借対照表 計上額を超えないもの	株 式	—	—	—	—	—	—
	債 券	600	595	▲4	200	198	▲1
	国 債	—	—	—	—	—	—
	地方債	—	—	—	—	—	—
	社 債	600	595	▲4	200	198	▲1
	その他	300	290	▲9	300	293	▲6
	小 計	900	886	▲13	500	491	▲8
合 計		7,935	8,599	663	8,028	8,708	680

(注) 1. 時価は、期末日における市場価格等に基づいております。2. 上記の「その他」は、外国証券及び投資信託等です。
3. 時価を把握することが極めて困難と認められる有価証券は本表に含めておりません。

■ その他保有目的の有価証券

(単位：百万円)

	種 類	平成 29 年 3 月末			平成 29 年 9 月末		
		貸借対照表計上額	取得原価	差 額	貸借対照表計上額	取得原価	差 額
貸借対照表計上額が 取得原価を超えるもの	株 式	—	—	—	21	21	0
	債 券	4,619	4,575	43	4,719	4,677	41
	国 債	200	200	0	200	200	0
	地方債	200	199	0	200	199	0
	社 債	4,218	4,176	42	4,318	4,277	40
	その他	1,109	1,103	5	1,967	1,955	11
	小 計	5,729	5,679	49	6,708	6,654	54
貸借対照表計上額が 取得原価を超えないもの	株 式	30	31	▲1	8	8	▲0
	債 券	1,700	1,709	▲9	2,411	2,420	▲9
	国 債	—	—	—	—	—	—
	地方債	—	—	—	—	—	—
	社 債	1,700	1,709	▲9	2,411	2,420	▲9
	その他	1,063	1,077	▲14	457	466	▲9
	小 計	2,794	2,818	▲24	2,877	2,895	▲18
合 計		8,523	8,498	24	9,586	9,550	35

(注) 1. 貸借対照表計上額は、期末日における市場価格等に基づいております。2. 上記の「その他」は、外国証券及び投資信託等です。
3. 時価を把握することが極めて困難と認められる有価証券は本表に含めておりません。

■ 時価を把握することが極めて困難と認められる有価証券

(単位：百万円)

	平成 29 年 3 月末	平成 29 年 9 月末
	貸借対照表計上額	貸借対照表計上額
子会社・子法人等株式	—	—
非上場株式	44	44
組合出資金	43	41
合 計	87	86

○ 開示債権の状況

金融再生法開示債権

区 分	平成 28 年 9 月	平成 29 年 3 月	平成 29 年 9 月
金融再生法上の不良債権	1,099	1,064	1,049
破産更生債権及びこれらに準ずる債権	117	97	86
危険債権	970	946	943
要管理債権	11	20	20
正常債権	30,118	29,315	28,614
債権合計	31,218	30,379	29,664
不良債権比率	3.51%	3.50%	3.53%

～ 用語解説 ～

【破産更生債権及びこれらに準ずる債権】

破産、会社更生、再生手続等の事由により経営破綻に陥っている債務者に対する債権及びこれらに準ずる債権です。

【危険債権】

債務者が経営破綻の状態には至っていないが、財務状態及び経営成績が悪化し、契約に従った債権の元本の回収及び利息の受取が出来ない可能性の高い債権です。

【要管理債権】

【3カ月以上延滞債権】及び「貸出条件緩和債権」に該当する貸出金をいいます。

【正常債権】

債務者の財務状態及び経営成績に特に問題がない債権であり、「破産更生債権及びこれらに準ずる債権」、「危険債権」、「要管理債権」以外の債権をいいます。

