


#### (4) 引落金額修正 詳細手順

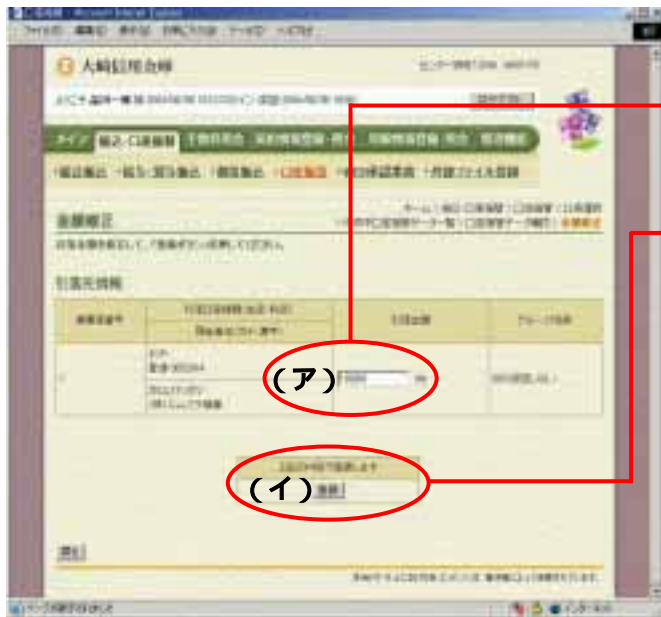
### 引落金額の修正



口座振替データ確認画面（P3 - 106）  
に作成する口座振替明細データの修正を行  
います。

引落金額の修正を行う明細の **修正** をク  
リックします。





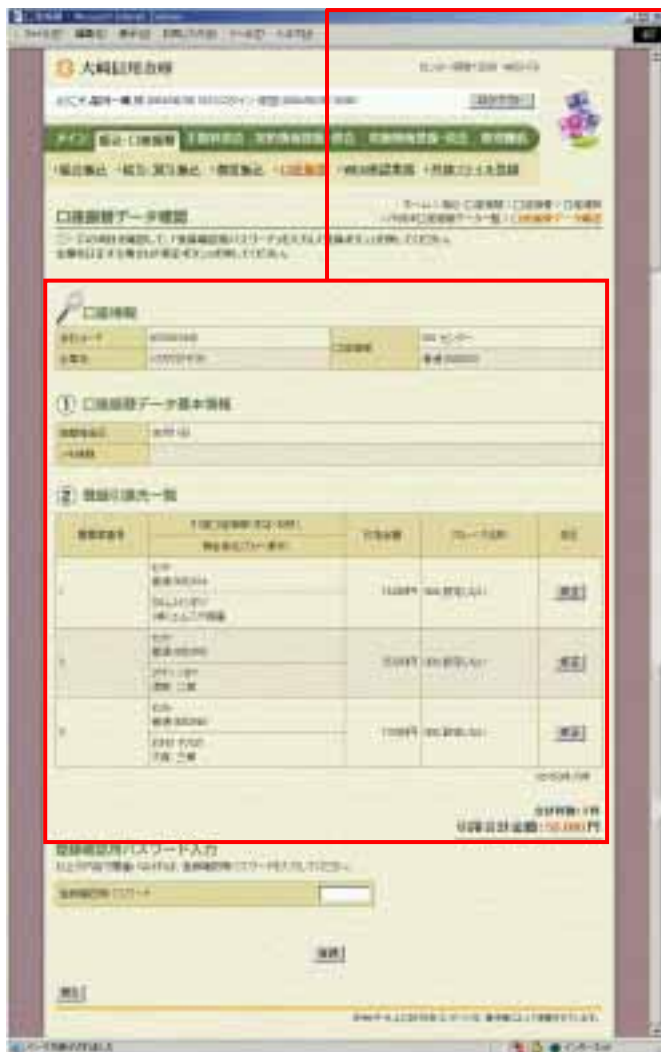

金額修正画面が表示されますので、引落金額を修正します。

(ア) 登録されている引落金額が表示されますので、修正後の引落金額を入力してください。

(イ) **登録** をクリックすると、修正後の振込内容で口座振替データ確認画面が表示されます。

**メモ**

金額修正画面にて修正した内容は口座振替データ確認画面に表示されますが、登録処理を行わないと実際の振込データには反映されません。



口座振替データ確認画面が表示されますので、修正内容を確認して登録処理を行います。  
なお、登録処理は「P3 - 106 ~ 107」を参照してください。

**メモ**

修正内容が間違っている場合やほかの明細を修正したい場合は、再度、以降の手順を行います。