


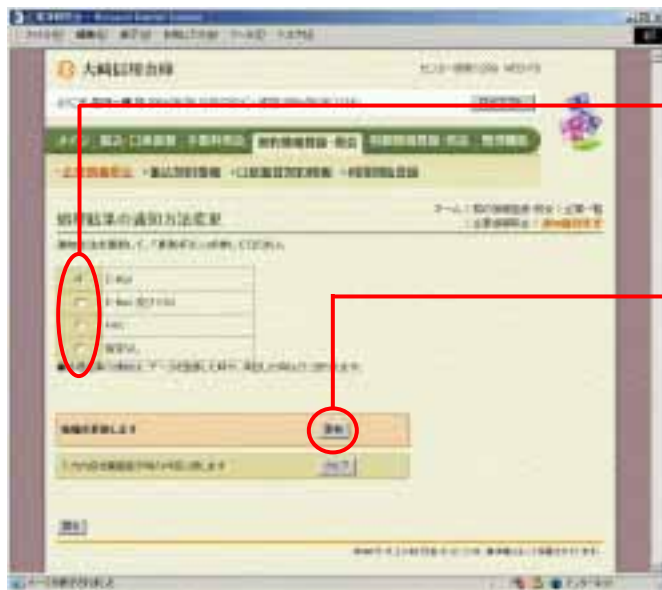
(2) 処理結果の通知方法変更  
詳細手順

処理結果の通知方法の変更



企業情報画面 ( P 3 - 1 4 6 ) から処理結果の通知方法欄の **変更** をクリックします。





処理結果通知方法の変更画面が表示されますので、変更を行います。


(ア) 変更後の通知方法を「E-Mail」「E-Mail 及び FAX」「FAX」「指定なし」から選択します。  
 なお、変更画面表示時は、現在設定されている通知方法が選択されています。

(イ) **更新** をクリックします。

**ポイント**

変更内容は即時に反映します。

**クリア** をクリックすると変更画面表示時の状態に戻ります。



変更完了画面が表示され、変更処理が完了します。

**ポイント**

**企業情報照会** をクリックすると「第3章 13.(1) 企業情報照会」の企業選択画面に戻ります。