

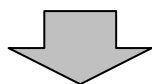
## ( 1 0 ) 手数料算出方法変更 ( 総合振込 )

### 詳細手順

## 手数料算出方法変更

The screenshot shows a web interface for '大南信用金庫' (Dainan Credit Cooperative). The page title is '振込契約情報照会画面' (Transfer Contract Information Inquiry Screen). The main content area is titled '振込契約情報照会' (Transfer Contract Information Inquiry). There is a table with columns for '振込先' (Transfer Destination), '振込コード' (Transfer Code), and '振込種別' (Transfer Type). Below the table, there are several input fields and buttons. The '手数料算出方法' (Fee Calculation Method) field has a '変更' (Change) button circled in red. A red arrow points from this button to the right, towards the explanatory text.

振込契約情報照会画面 ( P 3 - 1 5 5 ) から手数料算出方法欄の **変更** をクリックします。



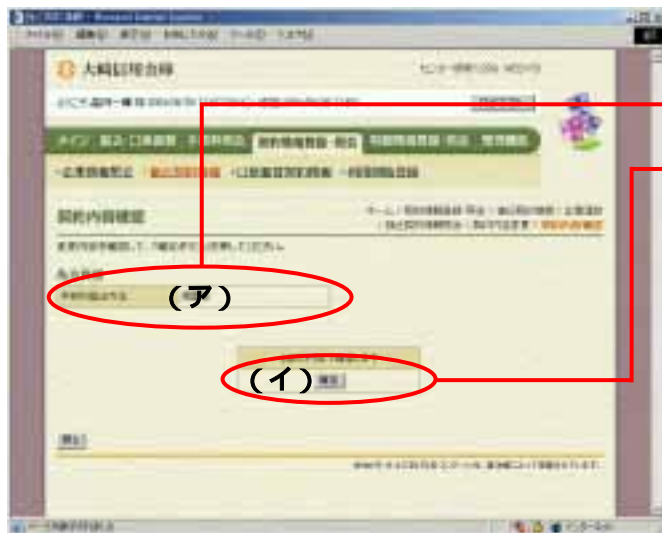



契約内容変更画面が表示されますので、変更を行います。

(ア) 変更後の手数料算出方法を選択します。  
 なお、選択できる手数料算出方法は、当金庫にて取扱可能なものとしします。

**メモ**  
 手数料算出方法とは、総合振込時の手数料先方負担で手数料を算出する方法のことです。

(イ) **登録** をクリックします。



契約内容確認画面が表示されますので、内容の確認を行い、変更処理を行います。

(ア) 変更した手数料算出方法が表示されます。

(イ) **確定** をクリックします。

**ポイント**  
 変更処理終了後、「第3章 14.(1) 振込契約情報照会(総合振込)」の「へ戻ります」。