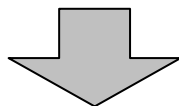


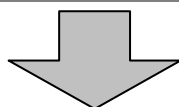
- 2 3 . 収納処理をするには
収納処理を行う手順は次の通りです。
業務の流れ

1 . 利用者がログインを行う

収納処理を行う利用者がログインします。




2 . 収納機関番号を入力する



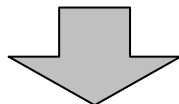
3 . 払込書情報を確認する

払込書に記載される納付番号、納付区分、確認番号を入力する。



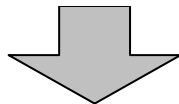
4 . 支払口座を選択する

支払いを行う口座を選択します。



5 . 払込内容を確認する

払込内容を全て確認して、登録確認用パスワードを入力後「実行」ボタンを押下する。



6 . 払込結果を確認する

払込を続ける場合は、「次明細」ボタンを押下する。
また、払込を中止する場合は、「閉じる」ボタンを押下する。

(1) 税金・各種料金の払込み(収納処理)

詳細手順

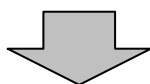
税金・各種料金払込み



メイン画面から、Pay-easy(ペイジー)のアイコンをクリックします。

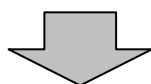
メモ

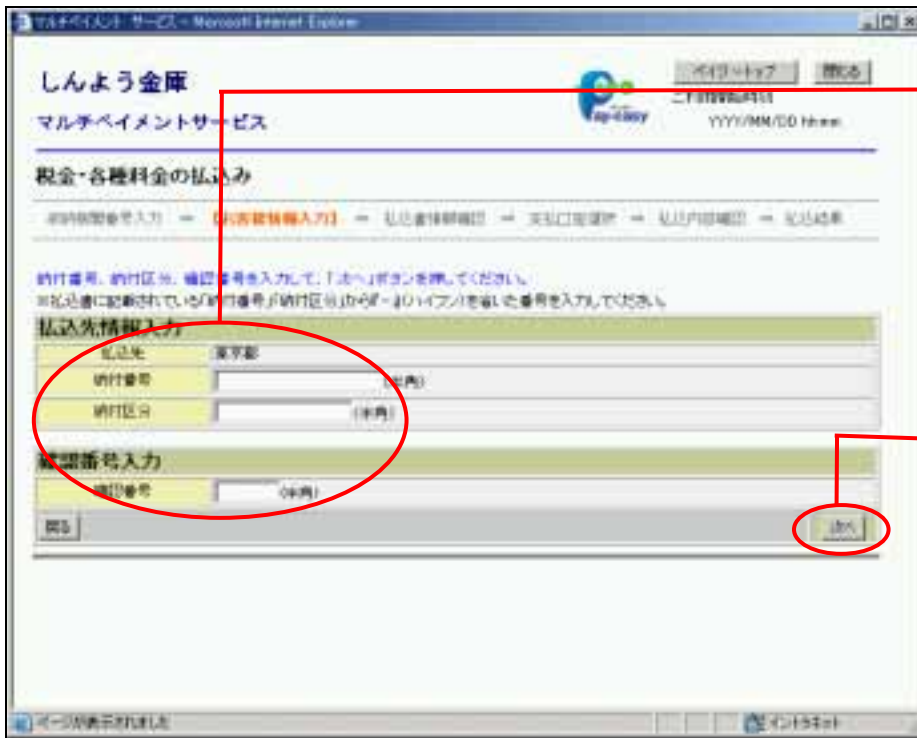
マルチペイメントシステムを取扱わない場合は、メイン画面にPay-easy(ペイジー)のアイコンは表示されません。



収納機関番号入力画面が表示されますので、払込書に記載される収納期間番号を入力します。


次へ をクリックします。





お客様情報入力画面が表示されますので、払込書に記載される納付番号、納付区分、確認番号を入力します。

次へ をクリックします。




メモ
払込先情報確認画面より、各種情報を確認します。

ポイント
払込書情報が複数ある場合は、最大3明細を一覧で表示します。
払込書は、最大3明細の選択が可能です。

払込先金額
払込元金と延滞金を足し合わせた金額を表示します。
払込手数料
払込金額を元に算出します。
払込区分
MPN照会電文により未払い、支払済みを表示します。
払込順
明細の古い順に表示します。

次へ をクリックします。



しんよう金庫
マルチペイメントサービス

税金・各種料金の払込み

【払込先情報確認】

払込先情報 払込先情報を確認して、「次へ」ボタンをクリックしてください。
※YYYY年MM/DD日時点でのお客様の払込先情報です。

払込先情報

払込先	東京都
納付番号	123456789
お名前	データー 太郎

払込内容情報

払込内容	固定資産税13年分1期	払込金額	¥10,000
		の内払金額	¥1,000
		の内手数料	¥500
払込内容	固定資産税13年分2期	払込金額	¥15,000
		の内払金額	¥1,000
		の内手数料	¥500

払込先からのお知らせ 次回払込月は2月です。

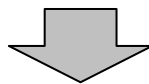
払込金額合計 ¥30,000

戻る 次へ

メモ

払込先情報確認画面にて
選択した明細を一覧で
表示します。

内容確認後、**次へ** をクリ
ックします。



しんよう金庫
マルチペイメントサービス

税金・各種料金の払込み

【支払口座選択】

支払口座を選択して、「次へ」ボタンをクリックしてください。

支払口座選択

お名前	科目	口座番号	契約種別	会社コード
しんさんA	普通	000001	社会福祉	1123456789
しんさんB	普通	000002	社会福祉	2123456789
しんさんC	普通	000003	社会福祉	3123456789
しんさんD	普通	000004	社会福祉	4123456789
しんさんE	普通	000005	社会福祉	5123456789
しんさんF	普通	000006	社会福祉	6123456789
しんさんG	普通	000007	社会福祉	7123456789
しんさんH	普通	000008	社会福祉	8123456789
しんさんI	普通	000009	社会福祉	9123456789
しんさんJ	普通	000010	社会福祉	0123456789

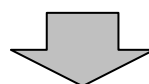
戻る 次へ

メモ

支払口座選択画面には、
FB契約口座一覧を
表示します。

払込元の口座を選択し、

次へ をクリックします。



しんよう金庫
マルチペイメントサービス

マイアカウント 検索
ご利用開始日時
YYYY/MM/DD Home

税金・各種料金の払込み

お振替口座番号入力 ⇒ お振替情報入力 ⇒ 払込書情報確認 ⇒ 支払口座選択 ⇒ 【**払込内容確認**】 ⇒ 払込結果

払込内容すべて確認して、登録確認用パスワードを入力し、「実行」ボタンを押してください。

支払口座

お振替口座	科目	口座番号	現在残高
しんさんA	普通	0000001	¥99,995,000

払込先情報

払込先	東京都
納付番号	123456789
お名前	データ 太郎

払込書情報

払込内容	払込金額	
固定資産税10年分2期	¥15,000	
	(内延滞金)	¥1,000
	(内手数料)	¥300

払込先からのお知らせ (次回払込月は9月です。)

登録確認用パスワード入力


登録確認用パスワード 入力

戻る 中止 **実行**

メモ
払込内容確認画面にて払込内容を確認します。

WEB - FBで使用する登録確認用のパスワードを入力します。

実行 をクリックします。





メモ

払込結果画面にて、払込実行結果を表示します。

払込書で複数選択し、支払い手続きが未終了の支払書がある場合、**加細** クリックにて支払口座選択画面を表示します。

取引結果の印刷を行う場合は、払込結果の印刷ボタンよりプリントします。

閉じる ボタンクリックでブラウザを終了します。