

北見しんきん通帳アプリ

「北見しんきん通帳アプリ」はスマートフォンやタブレットに「しんきん通帳アプリ」をインストールして口座情報を登録していただくだけで、残高や入出金明細が照会できます。

また、「紙通帳」を利用しない「通帳レス」機能を追加して、通帳に代わってアプリから最大2年間分の入出金明細が照会できます。



ご利用できる方

キャッシュカードを発行済みの普通預金（無利息型普通預金含む）・貯蓄預金をお持ちの方。

※「通帳レス機能」はキャッシュカードを発行済みの普通預金（無利息型普通預金含む）をお持ちの方がご利用になれます。

ご利用いただける時間

曜日	ご利用時間
月曜～金曜日	24時間
土曜日	0時～22時
日曜日	8時～24時

※上記の時間内においてもシステムメンテナンス等によりご利用できない時間帯があります。

対象OSとバージョン

OS	バージョン
iOS	9.x 10.x 11.x 12.x 13.0 14.0
Android	4.3 4.4 5.x 6.x 7.x 8.x 9.0 10.0 11.0

○本アプリにより「通帳レスの利用登録」を行うと、**これまで使用していた紙通帳は「無効」となり**、紙通帳を使用したお取引（ATMによる取引を含みます）はご利用できなくなりますのでご注意ください。

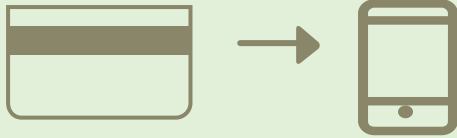
○「通帳レスの利用登録」を行うと、登録前のお取引明細（未記帳の取引を含みます）は、本アプリでは閲覧できませんので、**登録前にご記帳いただくようお願いいたします。**

登録前のお取引明細を確認するには、ご来店によるお手続きが必要となり、お取引明細の発行には、当金庫所定の取引明細発行手数料をいただく場合があります。

北見しんきん通帳アプリで
できること

アプリの登録後できること

口座番号そのままスマホでカンタン登録！



口座開設時にご登録いただいているお客さま情報や口座情報などにより本人確認を実施します。



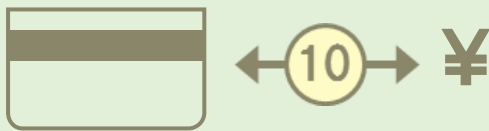
保有口座を最大5つまで登録できます！



登録した口座が「通帳アプリ口座」か「有通帳口座」かが一目でわかります。



直近10回分の取引明細が見られる！



それぞれの明細をタップするとその明細の詳細情報が確認できます。



通帳アプリへ切替後できること

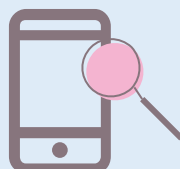
最大2年間分の取引明細が見られる！

通帳アプリ切替後の取引明細をご確認いただけます。総合口座の場合、総合口座定期預金も閲覧可能です。



検索・メモなど便利な管理機能も！

期間・金額などから明細を探せます。また、各明細にメモ情報を書いたり、過去の明細をファイル保存できます。



ご登録方法

1. アプリストアにて「信用金庫」と検索しアプリをダウンロード



2. 金庫検索画面より北見信用金庫を検索



3. 金庫選択画面より北見信用金庫を選択



4. 金庫利用規約をご確認ください。(同意すると次の画面へ)



5. 登録する口座の支店番号と口座番号を入力。



6. ご登録いただいているお客さまのカナ氏名、生年月日、電話番号下4ケタを入力。



7. キャッシュカードの暗証番号を入力してください。



8. メールアドレスを登録してください。




9. アプリの利用時に使用するパスワードを登録してください。



10. ここから通帳レス手続きです。登録すると紙通帳は使えなくなります。



11. 通帳レスの利用手続き



12. 最終確認です。通帳レスを利用しない場合は×でホーム画面に戻ります



13. 通帳レス手続きが完了しました。



【お問合せ先】
しんきんE Bサポートデスク
フリーダイヤル 0120-88-7308
受付 平日 9:00~17:30