

個人で普通預金をお持ちのお客さまは
どなたでもご利用いただけます

 **ご留意いただきたい事項** 

「紙通帳」から「通帳レス」に切り替えた場合、これまで使用していた「紙通帳」はご使用いただけなくなり、ATMでの通帳を使用したお取引(振替入金・定期入金等)もご利用いただけません。

「紙通帳」から「通帳レス」に切り替えた場合、切替前日以前の未記帳明細は、切替日の翌々日より、「しんきん通帳アプリ」でご覧いただけます。なお、記帳済みの入出金明細は、「しんきん通帳アプリ」ではご覧いただけません。

「しんきん通帳アプリ」では、総合口座担保定期の新約取消および解約取消はできません。取り消す場合は、ご来店いただく必要があります。

「通帳レス」をご利用の口座を「紙通帳」へ戻す際には、当金庫所定の通帳発行手数料がかかる場合があります。

ご登録時には口座番号が必要となります

あなたの口座番号は

支店番号 _____ 口座番号 _____

です。

    **お問い合わせ先**   

お取引のある営業店または
事務部システム課
Tel.03-6739-7754
(平日 9:00~17:00)

紙通帳から通帳アプリへ

興産信用金庫

しんきん **ご利用無料**
通帳アプリ

いつでも、どこでも、
スマホで確認!



想いに寄り添い、未来へつなぐ
興産信用金庫

令和7年4月現在

まずアプリを登録

口座番号そのまま!
スマホでカンタン登録!



口座開設時にご登録いただいた
口座情報やお客さま情報などを
入力していただけます。



お客さま情報の入力

保有口座を
最大5つまで
登録できます!



登録した口座を一覧で確認でき、
「紙通帳」か、「通帳レス」へ切替済かも
一目でわかります。



口座一覧

住所変更の届出ができます!

住所および電話番号変更の
届出ができます。



住所変更の届出

定期預金(通帳式)の新解約ができます!

通帳式定期預金の新約・解約
ができます。
まだ通帳式定期を持っていない
お客さまも、既にお持ちのお
客さまも新約可能です。



新約画面

解約画面

最大10年間分の
入出金明細が見られます!

「通帳」のように見られます。
総合口座の場合、総合口座
定期預金も閲覧可能です。



入出金明細

総合口座担保定期の新解約ができます!

総合口座担保定期預金の新約および
解約ができます。
普通預金口座から総合口座へ変更して
定期預金を預け入れいただくこともできます。



定期預金のお取引選択

検索・メモなど便利な管理機能も!

期間や金額で明細を検索できます。
また、明細詳細にメモ情報を書いたり、
過去の明細のファイルも保存できます。



アプリの登録後できること

「通帳レス」への切替後できること

まずアプリを「登録」してください。さらに、紙通帳から「通帳レス」に「切り替える」と「できること」が広がります。

アプリの登録方法

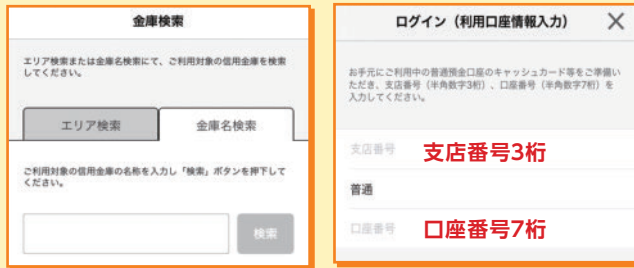
1 アプリをQRコードでダウンロード



2 アプリ起動後、日本地図からお住まいの地区を選択



3 検索画面より当金庫を選択し登録する口座の支店番号と口座番号を入力



4 当金庫にご登録いただいているお客様の

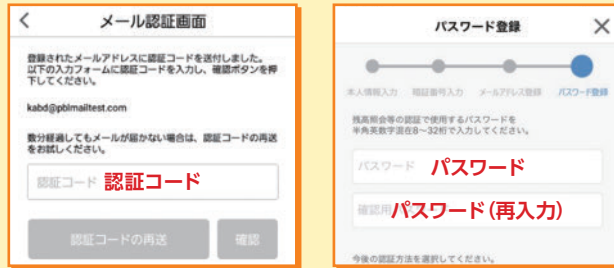
- カナ氏名
 - 生年月日
 - 電話番号下4ケタ
- を入力



5 キャッシュカードの暗証番号を入力しメールアドレスを登録

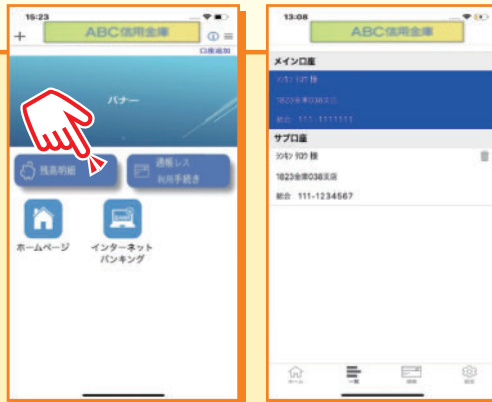


6 5で登録したメールアドレスに送られてくる認証コードを入力し、次回以降、本アプリを利用して入出金明細等を閲覧する際のパスワードを登録



登録完了!

ホーム画面下の「残高明細」をタップすると登録口座一覧が表示され、さらに、確認したい口座をタップすると入出金明細(直近10回分)が確認できます



紙通帳から「通帳レス」への切替方法

1 ホーム画面で「通帳アプリ登録手続き」または入出金明細の確認画面で「アプリへの通帳登録はこちら」をタップ



2 注意事項を必ずお読みください



切替完了!

入出金明細の確認画面でスマホを横にすると「通帳」のように確認できます



画像はイメージです。実際とは異なる場合があります。