



操作マニュアル(ハードウェアトークン)

1. トークン登録

(1) ハードウェアトークンの取得

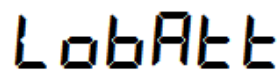
利用をご希望されるお客様は、お取引店の窓口へハードウェアトークンをお申込みください。お申込み後、10営業日程度でお手元にハードウェアトークンが送付されます。

ハードウェアトークンの前面	ハードウェアトークンの裏面
 <p>(I) points to the display area.</p> <p>(II) points to the top edge.</p> <p>(III) points to the yellow 'X' button.</p> <p>ワンタイムパスワードの確認方法</p> <ol style="list-style-type: none">I. ①ボタンを押す。II. 表示されたワンタイムパスワードをインターネットバンキングのパスワード欄に入力する。III. ×ボタンを押すか、60秒経過で表示が消える。	 <p>(I) points to the 'Label area'.</p> <p>シリアル番号の確認方法</p> <ol style="list-style-type: none">I. トークン裏面の左下に印字されている、「SKT H～」で始まる12桁の英数字をインターネットバンキングのシリアル番号欄に入力する。

ハードウェアトークンが届きましたら、上図を参考に次のインターネットバンキング上の画面説明に基づきワンタイムパスワードの登録の操作を行ってください。

重要事項

1. ハードウェアトークンに表示されるワンタイムパスワードは、ワンタイムパスワード認証を利用する取引の際に入力いただきます。
2. 紛失または破損等ハードウェアトークンの再発行が必要な場合には、再発行手続き完了までワンタイムパスワード認証を利用する取引を行うことはできません。
3. 新規発行するハードウェアトークン1台は無料です。
4. ハードウェアトークンの複数台発行および紛失または破損等による再発行にあたっては、当金庫所定の手数料および消費税をいただきます。
5. 電池残量が低下すると右図の表示になりますので、お取引店の窓口へ交換をお申込みください。



(2) 管理者のトークンの登録

- ①管理機能ご利用メニュー画面から「ワンタイムパスワード認証情報管理」ボタンをクリックすると、ワンタイムパスワードの利用形態の設定画面が表示されますので、「利用形態設定」ボタンをクリックします。



※表示画面はサンプル画面のため、実際の画面とは異なる部分もございますのでご了承ください。

②ワンタイムパスワードの利用形態を選択し、「次へ」ボタンをクリックします。

ワンタイムパスワード 利用形態設定

利用形態の選択 ?

現利用形態 -

新利用形態 必須

管理者、利用者が異なるトークンを利用する。

管理者、利用者が同じトークンを利用する。

次へ >

< 戻る

ワンタイムパスワードの登録方法を選択します。

個別のトークンで登録の場合は「管理者、利用者が異なるトークンを利用する。」をチェックします。

一台のトークンで登録の場合は「管理者、利用者が同じトークンを利用する。」をチェックします。

③管理者のトークンのシリアル番号とワンタイムパスワードを入力の上、承認用パスワードまたは都度振込送信確認用パスワードを入力し、「確定」ボタンをクリックします。

シリアル番号は、ハードウェアトークン裏面に記載してある「SKTH」から始まる12桁の英数字をご入力ください。

ワンタイムパスワードは、ハードウェアトークン表面の①を押下し、表示された6桁の数字をご入力ください。

10桁の承認用パスワードのうち、1桁をご入力ください。どの桁を入力するかは、ランダムとなります。

※承認用パスワードを利用しないご契約の場合、都度振込送信確認用パスワードを入力します。

④利用形態の設定およびトークンの登録が完了した場合に、登録完了画面を表示します。

ワンタイムパスワード利用形態設定で、「管理者、利用者が異なるトークンを利用する」を選択した場合、引き続き利用者のトークンを登録するため、「ワンタイムパスワード認証情報管理」ボタンをクリックします。

(3) 承認者または一般者のトークンの登録

ワンタイムパスワード利用形態設定で、「管理者、利用者が異なるトークンを利用する」を選択した場合承認者、一般者のトークンの登録が必要となります。

①管理機能ご利用メニュー画面から「ワンタイムパスワード認証情報管理」ボタンをクリックすると、ワンタイムパスワード認証情報画面が表示されます。

ワンタイムパスワード認証情報画面の利用者一覧から、トークンを登録する承認者または一般者を選択し、「登録・登録解除」ボタンをクリックします。

選択	ID	所属部署	シリアル番号	利用形態
<input checked="" type="radio"/>	WPC001	しんぶん支部	*****	管理者
<input type="radio"/>	WPC002	しんぶん支部	-	一般者
<input type="radio"/>	WPC003	しんぶん支部	-	一般者
<input type="radio"/>	WPC004	しんぶん支部	-	一般者
<input type="radio"/>	WPC005	しんぶん支部	-	一般者

トークンが登録されている場合は「シリアル番号」を、登録されていない場合は「- (ハイフン)」を表示します。

トークンを登録する一般者を選択し、「登録・登録解除」ボタンをクリックします。

②承認者または一般者のトークンのシリアル番号とワンタイムパスワードを入力の上、承認用パスワードまたは都度振込送信確認用パスワードを入力し、「確定」ボタンをクリックします。

ワンタイムパスワード情報登録

利用形態

種別利用形態	-
新利用形態	管理者、利用者が異なるトークンを利用する。

お客様情報

お客様ID	W0001
利用者名	しんさん太郎
利用権限	管理者

トークン情報

シリアル番号	-
登録状況	未登録

新しいトークン情報の入力

シリアル番号 (12文字) **必須**

ワンタイムパスワード **必須**

シリアル番号およびワンタイムパスワードの確認方法

ソフトウェアトークン

ハードウェアトークン例1

ハードウェアトークン例2

ハードウェアトークン例3

承認用パスワードの入力

承認用パスワードを入力してください。

承認用パスワード1 **必須** 左から2桁目を入力。

承認用パスワード2 **必須** 左から3桁目を入力。

確定

[戻る](#)

シリアル番号は、ハードウェアトークン裏面に記載してある「SKTH」から始まる12桁の英数字をご入力ください。

ワンタイムパスワードは、ハードウェアトークン表面の①を押下し、表示された6桁の数字をご入力ください。

10桁の承認用パスワードのうち、1桁をご入力ください。どの桁を入力するかは、ランダムとなります。

※承認用パスワードを利用しないご契約の場合、都度振込送信確認用パスワードを入力します。

③トークンの登録が完了した場合に、登録完了画面を表示します。

登録完了

利用形態とトークンを登録しました。
登録されたトークンは現在より有効となります。

[ワンタイムパスワード認証情報管理](#) [TOP](#)

2. トークンの解除

(1) 管理者のトークンの解除

ワンタイムパスワード方式を終了して従来のパスワード方式に変更する場合、金庫所定の手続きが必要となります。お問い合わせ窓口までご連絡ください。

(2) 承認者または一般者のトークンの解除

管理者が、承認者または一般者のトークンの登録を解除します。

管理機能ご利用メニュー画面から「ワンタイムパスワード認証情報管理」ボタンをクリックすると、ワンタイムパスワード認証情報画面が表示されます。

ワンタイムパスワード認証情報画面の利用者一覧から、トークンを解除する承認者または一般者を選択し、「登録・登録解除」ボタンを選択後、「登録解除」ボタンをクリックし、「確定」ボタンをクリックします。

設定内容確認

お客様情報

お客様ID	W0001
利用者名	しんさん太郎
利用権限	管理者

トークン情報

シリアル番号	●●●●●●●●
登録状況	登録完了

変更内容

① ワンタイムパスワードを必要とする取引ができなくなりますのでご注意ください。

現在のトークン	登録解除
---------	------

以上の内容を確認のうえ、「確定」ボタンを押してください。

確定 >

< 戻る

3. ワンタイムパスワードの入力画面 都度振込

トークンに表示されたワンタイムパスワードを入力し、都度振込を実施します。

振込内容確認

出金元情報

会社コード	9990000001	企業名 (振込依頼人名)	〆〆〆〆〆〆
口座情報	999 しんさん支店 普通 0000001		

振込指定日等

振込指定日	当日扱い
メモ情報	

振込先情報

金融機関名	しんさん主催
支店名	しんさん支店
振込先科目	普通
振込先口座番号	1000001
受取人名 (カナ)	〆〆〆〆〆〆
EDI情報	

支払金額	必須	1,110 円	<input type="button" value="修正"/>
先方負担手数料	必須		
振込金額	必須	1,000 円	
手数料	必須	110 円	

振込金額	:	1,000円	
手数料金額	:	110円	
持込料	:	1,000円	
支払合計金額	:	2,110円	

ワンタイムパスワードの入力

以上の内容を確認のうえ、トークンに表示されている半角数字を入力してください。

ワンタイムパスワード 必須



「1」ボタンを押して、トークンに表示された半角の数字をパスワード入力欄に入力してください

※別のパスワードは連続して使用できませんので、異なるパスワードを連続して入力しない。異なるパスワードはしばらくしてから「1」ボタンを押すことで表示されます。異なるパスワードの連続入力は約15秒ほどかかります。

4. ワンタイムパスワードの入力画面 Pay-easy(ペイジー)料金等払込サービス

トークンに表示されたワンタイムパスワードを入力し、Pay-easy (ペイジー) 料金等払込サービスを実施します。

税金・各種料金の払込み

出金元情報

出金元	科目	口座番号	残存残高
しんきん支店	普通	10000001	¥1,800,000

払込先情報

払込先	しんきん電力
銀行番号	02408
お名前	しんきん 支店

払込書情報

払込内容	2020年8月分 電気料金
払込金額	¥1,000
(引当金)	-
(引当手数料)	-
金融機関手数料	¥110
合計金額	¥1,110
払込先からのお知らせ	通字テスト

ワンタイムパスワードの入力

以上の内容を確認のうえ、トークンに表示されている半角数字を入力してください。

ワンタイムパスワード



ワンタイムパスワード
「1」ボタンを押して、トークンに表示された右側の数字をパスワード入力欄に入力してください。

※ワンタイムパスワードは連続して入力できませんので、最初からパスワードを正確に入力し、入力したパスワードはしばらくしてから「1」ボタンを押すことで入力されます。
(新たな11桁のパスワードの生成には、15秒～30秒ほどかかります)

中止

[戻る](#) [ページトップ](#)

① 画面を閉じる場合は、ブラウザの「x」ボタンを押してください。

5. ワンタイムパスワードの入力画面 総合振込

トークンに表示されたワンタイムパスワードを入力し、総合振込を実施します。

振込データ確認

出金元情報

会社コード	999000001	企業名	3370497
口座情報	999 申し込み支店 普通 000001		

振込情報

振込振込日	10月05日
メモ情報	

明細一覧 (振込先情報) ①

◎ 支払金額、手数料区分、ETC 情報も訂正する場合は、「修正」ボタンを押してください。

<< 戻る >> < 前 > 1 2 3 4 5 次 >> 最後 >>>

明細番号	修正	受取人口座情報 (金融機関・支店・口座)	振込金額	手数料	ETC情報
グループ番号・名称		受取人名 (カナ・漢字)	支払金額	先方負担	
000000001	修正	申し込み支店 申し込み支店 普通 1000001	1,000円	110円	
000:設定しない		3370497 申し込み支店	1,110円	0円	
000000002	修正	申し込み支店 申し込み支店 普通 1000002	1,000円	110円	
000:設定しない		3370497 申し込み支店	1,110円	0円	
000000003	修正	申し込み支店 申し込み支店 普通 1000003	1,000円	110円	
000:設定しない		3370497 申し込み支店	1,110円	0円	
000000004	修正	申し込み支店 申し込み支店 普通 1000004	1,000円	110円	
000:設定しない		3370497 申し込み支店	1,110円	0円	
000000005	修正	申し込み支店 申し込み支店 普通 1000005	1,000円	110円	
000:設定しない		3370497 申し込み支店	1,110円	0円	

<< 戻る >> < 前 > 1 2 3 4 5 6 次 >> 最後 >>>
1から5件/5件

合計件数: 5件

振込合計金額	:	5,000円
手数料合計金額	:	550円
総込額	:	1,000円
支払合計金額	:	6,550円

ワンタイムパスワードの入力 ②

以上の内容を確認のうえ、トークンに表示されている半角数字を入力してください。

ワンタイムパスワード 戻る



ワンタイムパスワード

「1」ボタンを押して、トークンに表示された半角の数字をパスワード入力欄に入力してください。

※もしパスワードが誤りだと検知できず、半角の数字をパスワードと検知できなかった場合は、「1」ボタンを押すことで必ずパスワードが正しいことを確認してください。

登録 >

← 戻る

6. ワンタイムパスワードの入力画面 給与賞与振込

トークンに表示されたワンタイムパスワードを入力し、給与賞与振込を実施します。

振込データ確認

出金元情報

会社コード	9990000001	企業名	〇〇株式会社
口座情報	999 〇〇〇〇〇〇〇〇 普通 0000001		

振込情報

振込指定日	10月05日
振込種別	給与振込
メモ情報	

明細一覧（振込先情報）^①

① 振込金額を訂正する場合は、「修正」ボタンを押してください。

明細番号	修正	受取人口座情報（金融機関・支店・口座）	振込金額	手数料
グループ番号/名前		受取人名（カナ・漢字）	支払金額	
0000000001	修正	〇〇〇〇〇〇〇〇 〇〇〇〇〇〇〇〇 〇〇〇〇〇〇〇〇 普通 1000001	1,000円	110円
000:設定しない		〇〇〇〇〇〇〇〇 〇〇〇〇〇〇〇〇 〇〇〇〇〇〇〇〇	1,110円	
0000000002	修正	〇〇〇〇〇〇〇〇 〇〇〇〇〇〇〇〇 〇〇〇〇〇〇〇〇 普通 1000002	1,000円	110円
000:設定しない		〇〇〇〇〇〇〇〇 〇〇〇〇〇〇〇〇 〇〇〇〇〇〇〇〇	1,110円	
0000000003	修正	〇〇〇〇〇〇〇〇 〇〇〇〇〇〇〇〇 〇〇〇〇〇〇〇〇 普通 1000003	1,000円	110円
000:設定しない		〇〇〇〇〇〇〇〇 〇〇〇〇〇〇〇〇 〇〇〇〇〇〇〇〇	1,110円	
0000000004	修正	〇〇〇〇〇〇〇〇 〇〇〇〇〇〇〇〇 〇〇〇〇〇〇〇〇 普通 1000004	1,000円	110円
000:設定しない		〇〇〇〇〇〇〇〇 〇〇〇〇〇〇〇〇 〇〇〇〇〇〇〇〇	1,110円	
0000000005	修正	〇〇〇〇〇〇〇〇 〇〇〇〇〇〇〇〇 〇〇〇〇〇〇〇〇 普通 1000005	1,000円	110円
000:設定しない		〇〇〇〇〇〇〇〇 〇〇〇〇〇〇〇〇 〇〇〇〇〇〇〇〇	1,110円	

1から5件/5件

	合計件数：5件
振込合計金額	5,000円
手数料合計金額	550円
振込料	1,000円
支払合計金額	6,550円

ワンタイムパスワードの入力^②

以上の内容を確認のうえ、トークンに表示されている半角数字を入力してください。

ワンタイムパスワード 必須



※同じパスワードは連続して使用できませんので、必ずパスワードを登録してください。事前にパスワードを設定してから「1」ボタンを押すことで表示されます。振込用ワンタイムパスワードの表示には、1回約10秒ほどのかかります。

「1」ボタンを押して、トークンに表示された半角の数字をパスワード入力欄に入力してください。

登録 >

戻る <

7. ワンタイムパスワードの入力画面 口座振替

トークンに表示されたワンタイムパスワードを入力し、口座振替を実施します。

口座振替データ確認

口座情報

会社コード	9990000001	企業名	〇〇株式会社
口座情報	999 〇〇〇〇〇〇〇〇 普通 0000001		

口座振替情報

振替指定日	10月05日
メモ情報	

明細一覧 (引落先情報) 1 2 次へ>> 最終へ>>>

① 引落金額を訂正する場合は、「修正」ボタンを押してください。

振替番号		引落口座情報 (支店・科目)		引落金額
グループ	修正	機名番号 (カナ)		
1.		999 〇〇〇	普通 1000001	1,000円
000	<input type="button" value="修正"/>	〇〇〇〇〇〇		
2.		999 〇〇〇	普通 1000002	1,000円
000	<input type="button" value="修正"/>	〇〇〇〇〇〇		
3.		999 〇〇〇	普通 1000003	1,000円
000	<input type="button" value="修正"/>	〇〇〇〇〇〇		
4.		999 〇〇〇	普通 1000004	1,000円
000	<input type="button" value="修正"/>	〇〇〇〇〇〇		
5.		999 〇〇〇	普通 1000005	1,000円
000	<input type="button" value="修正"/>	〇〇〇〇〇〇		

合計件数: 5件

引落合計金額 : 5,000円

1から5件/5件

ワンタイムパスワードの入力 ②

以上の内容を確認のうえ、トークンに表示されている半角数字を入力してください。

ワンタイムパスワード 必須



ワンタイムパスワード

「1」ボタンを押して、トークンに表示された6桁の数字をパスワード入力欄に入力してください。

※ワンタイムパスワードは連続して使用できませんので、新たなパスワードはしばらくして必ず「1」ボタンを押すことで更新されます。
「新たなパスワードの表示方法」は、1から5件/5件です。

登録 >

8. ワンタイムパスワードの入力画面 WEB承認業務

トークンに表示されたワンタイムパスワードを入力し、承認待データを承認します。

承認待データ

口座情報

会社コード	9990000001	企業名	30754757
口座情報	999 申し込み支店 普通 0000001		

承認対象一覧(為替振込)

メモ情報	振込振込日	形態	件数	振込合計金額		手数料 合計金額	WEB通番	エラー内容
				振込合計金額	支払合計金額			
	2020/10/05	WEB	5件	5,000円	6,550円	550円	9990000001-2 00930001	
	2020/10/05	WEB	5件	5,000円	6,550円	550円	9990000001-2 00930002	
	2020/10/05	WEB	5件	5,000円	6,550円	550円	9990000001-2 00930003	
	2020/10/05	WEB	5件	5,000円	6,550円	550円	9990000001-2 00930004	
	2020/10/05	WEB	5件	5,000円	6,550円	550円	9990000001-2 00930005	

1から5件/5件

ワンタイムパスワードの入力 ②

以上の内容を確認のうえ、トークンに表示されている半角数字を入力してください。

ワンタイムパスワード 必須



「1」ボタンを押して、トークンに表示された半角の数字をパスワード入力欄に入力してください

※ワンタイムパスワードは連続して使用できませんので、現在のパスワードを強制更新してください
※ワンタイムパスワードは必ずしも「1」ボタンを押すことで表示されず、現在のパスワードの表示には、1分～30秒ほどかかります

ワンタイムパスワード

承認 >

戻る <

13/15

9. ワンタイムパスワードの入力画面 外部ファイル登録

トークンに表示されたワンタイムパスワードを入力し、外部ファイルからデータを登録します。

データ登録

契約種別

契約種別	総合振込
------	------

データ内容

持込情報

会社コード	9990000001	依頼人名	〇〇〇〇〇〇
企業種別	1999	店舗	999
口座	普通 0000001	振込期末日	10月05日
合計件数	5件	合計金額	5,000円
明細カウント 合計件数	5件	明細カウント 合計金額	5,000円
エラー内容			

詳細一覧

明細番号	受取人口座情報 (並行振替・支店・口座)	受取人氏名	振込金額	EDI情報	エラー内容
0000000001	1999 〇〇〇 999 〇〇〇 普通 1000001	〇〇〇〇〇〇	1,000円 当方負担	EDI表示	
0000000002	1999 〇〇〇 999 〇〇〇 普通 1000002	〇〇〇〇〇〇	1,000円 当方負担	EDI表示	
0000000003	1999 〇〇〇 999 〇〇〇 普通 1000003	〇〇〇〇〇〇	1,000円 当方負担	EDI表示	
0000000004	1999 〇〇〇 999 〇〇〇 普通 1000004	〇〇〇〇〇〇	1,000円 当方負担	EDI表示	
0000000005	1999 〇〇〇 999 〇〇〇 普通 1000005	〇〇〇〇〇〇	1,000円 当方負担	EDI表示	

1から5件/5件

ワンタイムパスワードの入力

以上の内容を確認のうえ、トークンに表示されている半角数字を入力してください。

ワンタイムパスワード
必須



「1」ボタンを押して、トークンに表示された半角の数字もパスワード入力欄に入力してください。

※同じパスワードは連続して使用できませんので、新たなパスワードを使用ください。
※古いパスワードは自動的に「0」ボタンを押すことで表示されます。
(古いパスワードの表示には、1秒～10秒ほどお待ちください)

登録 >

戻る <

10. ワンタイムパスワードの入力画面 取引状況照会

トークンに表示されたワンタイムパスワードを入力し、取引状況照会に表示された持込データを修正します。

修正内容確認

口座情報

会社コード	9990000001	支店名	〇〇〇〇支店
修正前 取引口座情報	999 しんさん支店 普通 1111111		
修正後 取引口座情報	999 しんさん支店 普通 0000001		

① 口座情報は、登録完了時に修正後取引口座情報に修正します。

持込情報

メモ情報			
WEB番号	9990000001-200930001	振込振込日	10 月 05 日
形態	F C	状況	承認済
振込種別	総合振込		
合計件数	5件	合計金額	5,000円
明細カウント 合計件数	5件	明細カウント 合計金額	5,000円
エラー内情			

② 合計件数と合計金額は、登録完了時に明細カウント合計件数と明細カウント合計金額に修正します。

明細データの一覧

1 2 次へ>> 最後へ>>>

明細番号	受取口座情報 (金融機関・支店・口座)			振込金額	手数料区分	手数料
	受取人名 (カナ)					
エラー内情				支払金額	振込振込人名 (カナ)	
0000000001	999 〇〇支	999 〇〇支	普通 1000001	1,000円	振付振込	110円
				1,110円	〇〇〇〇支店	
0000000002	999 〇〇支	999 〇〇支	普通 1000002	1,000円	振付振込	110円
				1,110円	〇〇〇〇支店	
0000000003	999 〇〇支	999 〇〇支	普通 1000003	1,000円	振付振込	110円
				1,110円	〇〇〇〇支店	
0000000004	999 〇〇支	999 〇〇支	普通 1000004	1,000円	振付振込	110円
				1,110円	〇〇〇〇支店	
0000000005	999 〇〇支	999 〇〇支	普通 1000005	1,000円	振付振込	110円
				1,110円	〇〇〇〇支店	

1 2 次へ>> 最後へ>>>
1/255件/5件

	合計件数：5件
振込合計金額	5,000円
手数料合計金額	500円
振込料	1,000円
支払合計金額	6,500円

ワンタイムパスワードの入力

以上の内容を確認のうえ、トークンに表示されている半角数字を入力してください。

ワンタイムパスワード 必須

ワンタイムパスワード

「1」ボタンを押して、トークンに表示された半角数字をワンタイムパスワード入力欄に入力してください



※同じワンタイムパスワードを複数回入力すると、取引がキャンセルされます。取引がキャンセルされた場合は、もう一度ワンタイムパスワードを入力してください。また、ワンタイムパスワードは、ワンタイムパスワード入力欄に入力された時点で有効となります。有効期限はワンタイムパスワード入力欄に入力された時から30秒とさせていただきます。

登録 >

← 戻る

以上