

MINI DISCLOSURE

コザ信用金庫の現況 2021.9

令和3年4月1日～令和3年9月30日

地元と ともに

コザ信用金庫



信用金庫のビジョン

中小企業の
健全な発展

豊かな
国民生活の
実現

地域社会
繁栄への奉仕

コザ信用金庫の経営理念

1. 地域住民の豊かな生活向上と中小企業育成の支えとなる
2. 会員の豊かな生活向上と信頼に応える経営を全うする
3. 職員の豊かな生活向上と地域社会に奉仕する人材を育成する

コザしんビジネスモデル – ゆいま～る金庫の目指す方向 –

- 経営方針
1. 相互扶助・共存共栄の精神で地域密着に徹する
 2. 課題解決型金融の推進に徹する
 3. 健全経営に徹する

- 将来にわたって使命を果たしていくための基本方針
1. 他行との差別化による金利競争に陥らない営業
 - 課題解決型金融の推進
 - 「顧客階層別渉外体制」の構築
 - 協同組織金融機関の特性を活かした商品の開発
 2. 他行との差別化による店舗政策
 - 地元とともに共存共栄、「逃げない」店舗政策
 3. 安定的収益の確保

他行との差別化による金利競争に陥らない営業

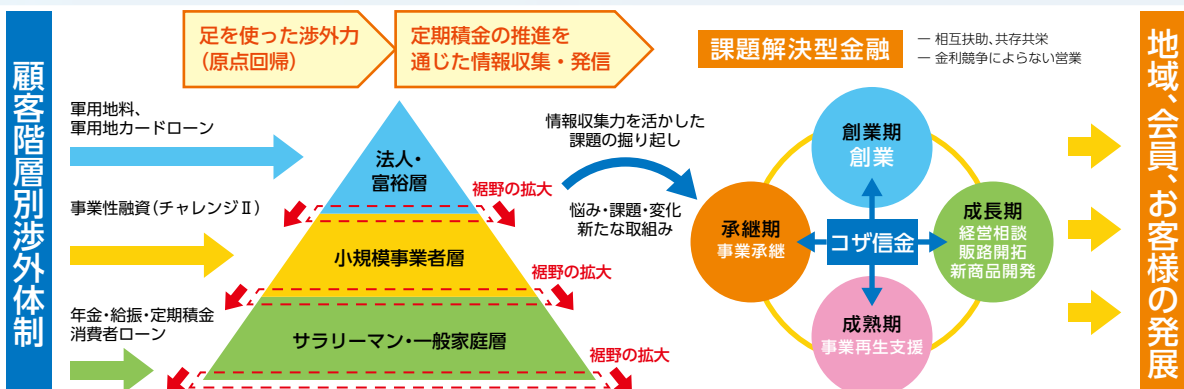
基本的な考え方 1. 原点回帰 2. 相互扶助 3. 共存共栄

目指す方向

1. 取引先の裾野の拡大 → 小規模事業者等の新規開拓
2. 小口・大量主義
3. ミドルリスク・ミドルリターン → 無担保、無保証、適正金利

そのための施策

1. 「顧客階層別渉外体制」の活用 → 顧客階層に応じたニーズのきめ細かな把握
2. 事業性評価(目利き力の向上) → ミドルリスクの新規先の裾野拡大に対応した審査・中間管理力の向上
3. 商品開発 → 協同組織金融機関の特性を活かした商品の開発



地域貢献活動

当金庫は、「地元とともに」をモットーに「コザ信用金庫の経営理念」、「信用金庫のビジョン」のもと、地域中小企業の発展と地域住民の生活向上に努めてまいりました。金融サービスの提供にとどまらず、地域社会の一員として、経済・文化の発展に貢献できるようさまざまな活動に取り組んでおります。

一般財団法人コザしん地域振興基金

当財団は、コザ信用金庫が平成6年9月に創立40周年を迎えたことを機に地域金融機関として、地域貢献活動を継続的に推進し、地域社会の発展に寄与することを目的に平成7年3月に設立されました。

平成25年4月1日公益法人制度改革に伴い、「一般財団法人コザしん地域振興基金」に移行し、これまでに197団体に対して65,356千円の助成金を交付しました。これからも地域産業の振興発展、社会生活環境の整備、地域の文化・スポーツ等に関する活動等、沖縄県下において活動および実施される公益的な地域活性化事業に対して、助成金を交付していきます。

信用金庫の日

地域貢献活動の一環として、献血活動、地域清掃等のボランティア活動を行っています。

また、6月15日の「信用金庫の日」にあわせて店内ロビーにおいて、地域で創作活動を行っている方々の作品展示会等を開催しています。(今年度は、献血活動および地域ボランティア活動を新型コロナウイルス感染症拡大防止の観点から自粛しました)

スポーツ振興活動

- コザ信用金庫杯 小禄地区少年サッカー大会
- コザ信用金庫杯 学童軟式野球大会
- コザ信用金庫杯 ママさんバレーボール大会
(今年度は、新型コロナウイルス感染症拡大防止の観点から中止しました。)

ワクチン職域接種の実施

新型コロナウイルス感染症拡大防止の観点から、(一社)中部地区医師会の協力の下、職員およびコザしん経営者友の会会員企業(家族を含む)のほか、沖縄市民の皆さんを対象に、ワクチンの職域接種を当金庫本館で実施しました(9月18日～10月24日、延べ8回)。

コザしん経営者友の会

会員相互の交流、情報提供、経営セミナー、視察研修等の事業を行い、会員の資質向上を図り、知的生産性をもって会員企業のより良い事業経営に寄与しています。
(令和3年9月末現在の会員668社)

TOPICS【トピックス】

- 4月1日
沖縄県融資制度「新型コロナウイルス感染症対応伴走型支援資金」の取扱開始
- 4月1日
沖縄県融資制度「中小企業再生支援資金(新型コロナウイルス感染症対応貸付)」の取扱開始
- 4月5日
㈱ローソン銀行とのATM提携開始
- 4月15日
コザ信用金庫 SDGs宣言
- 5月25日
「株式会社エフアンドエム」との業務提携
- 6月1日
渉外支援システム(Area Power)導入
- 6月1日～6月15日
信用金庫の日「ロビー展、花いっぱい運動」(全営業店)
- 6月1日～9月30日
第50回コザしん懸賞金付定期預金「ときめきちゃん」発売
- 6月15日
第25回コザしん地域振興基金 助成金交付式(5団体:165万円)
- 6月30日
「夢を叶える住宅資金・教育資金相談会」開催
- 7月30日
「株式会社出前館」との業務提携
- 8月2日～8月31日
「ご当地おみやげ取次プロジェクト」(亀有信用金庫連携企画)へ12社が出品
- 8月25日
沖縄県へ「首里城再建応援プロジェクト」資金を寄付
- 8月26日
「これからの相続税・遺言についての相談会」開催
- 8月28日～11月20日
「第7期コザしん創業スクール」開催
- 9月1日
「コザしんBig Advance」取扱開始

預金・貸出金の状況

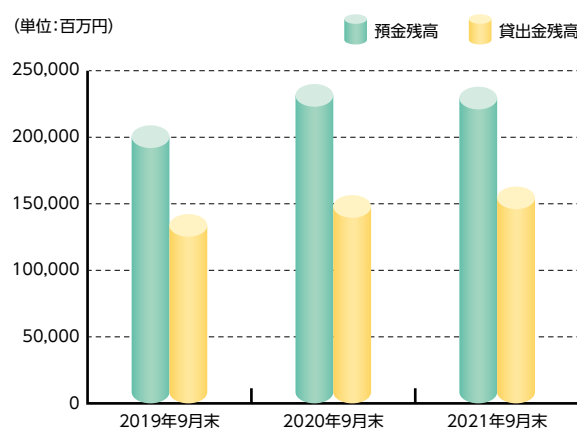
(単位:百万円)

区分	2019年9月末	2020年9月末	2021年9月末
預金残高	208,954	240,000	238,836
貸出金残高	142,257	156,525	163,813

預金末残は、地方公共団体向けが減少したことから、前年比1,163百万円(0.48%)減少の238,836百万円となりました。

貸出金末残は、個人・法人および地方公共団体向けともに増加したことから、前年比7,288百万円(4.65%)増加の163,813百万円となりました。

(単位:百万円)



損益の状況

(単位:百万円)

	2019年9月末	2020年9月末	2021年9月末
業務純益	300	370	522
コア業務純益	316	502	523
経常利益	257	364	545
当期純利益	106	262	436

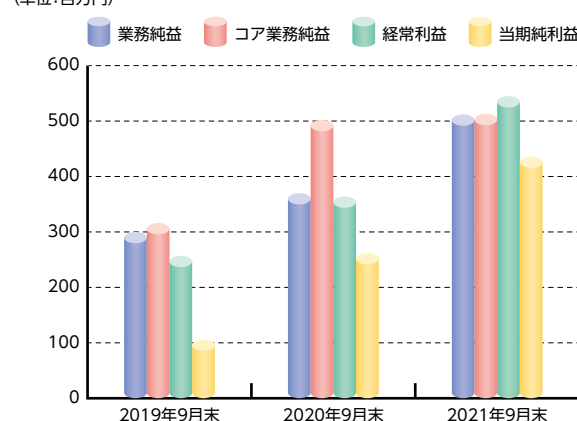
(注)9月期の実績は4月から9月までの半期の計数です。また、半期の損益はあくまでも9月末現在のものであり、2022年3月期の損益は下半期の業況や市場動向等により変化する場合があります。

業務純益は、貸出金利息等の増加により前年比152百万円増の522百万円となりました。

コア業務純益は、前年比21百万円増の523百万円となりました。

当期純利益は、前年比173百万円増の436百万円となりました。

(単位:百万円)



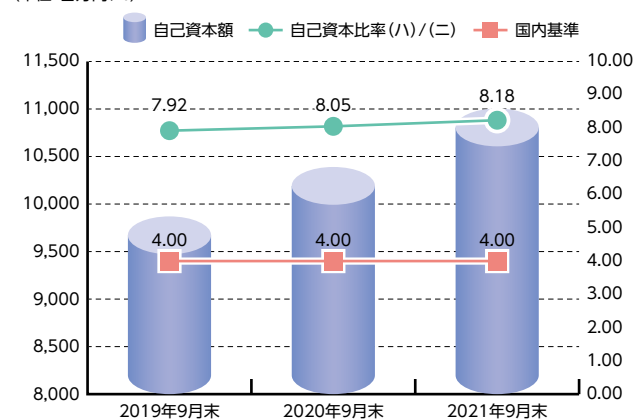
自己資本の充実の状況

(単位:百万円,%)

項目	2019年9月末	2020年9月末	2021年9月末
コア資本に係る基礎項目の額 (イ)	10,073	10,588	11,253
コア資本に係る調整項目の額 (ロ)	196	198	237
自己資本額 (ハ) = (イ) - (ロ)	9,876	10,389	11,016
リスク・アセット等 (ニ)	124,697	129,019	134,542
自己資本比率 (ハ) / (ニ)	7.92	8.05	8.18
信用リスクに対する 所要自己資本額	4,745	4,908	5,121
オペレーショナル・リスクに 対する所要自己資本額	242	252	260
単体総所要自己資本額	4,987	5,160	5,381

自己資本比率は、金融機関の健全性・安全性を計る重要な経営指標です。信用金庫など国内で業務を行う金融機関は、4%以上の自己資本比率が求められており、当金庫の自己資本比率は8.18%と国内基準を大きく上回っております。

(単位:百万円,%)



貸出基準金利

(単位:%)

	2019年3月末	2020年3月末	2021年3月末
預 金 利 回 り	0.043	0.040	0.035
経 費 率	1.726	1.565	1.466
信 用 コ ス ト 率	0.263	0.216	0.258
合 計	2.033	1.822	1.760
貸 出 基 準 金 利	1.950	1.950	1.950

* 信用コスト率は、当期の戻入益を除きます。

* 貸出基準金利は、現行の貸出基準金利との乖離が±0.250%未満の場合は変動しません。

* 貸出金利は、貸出基準金利に期間リスクと目標収益を加味しています。

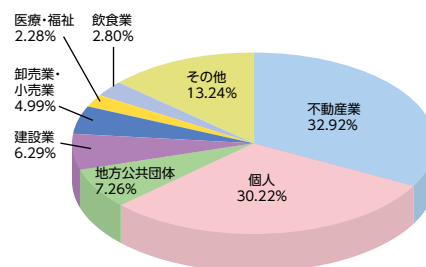
貸出金業種別内訳

(単位:先、百万円、%)

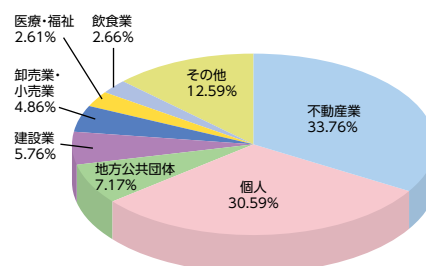
業 種 区 分	2019年9月末	2020年9月末	2021年9月末		
	残高	残高	先数	残高	構成比
製 造 業	1,710	2,091	104	2,060	1.26
農 業、林 業	263	239	22	228	0.14
漁 業	35	4	5	12	0.01
鉱業、採石業、 砂利採取業	—	4	1	3	0.00
建 設 業	7,204	9,011	385	10,308	6.29
電 気・ガ ス 熱供給・水道業	125	159	18	370	0.23
情 報 通 信 業	92	133	20	278	0.17
運 輸 業、郵 便 業	611	875	50	970	0.59
卸 売 業、小 売 業	6,196	7,607	388	8,169	4.99
金 融 業、保 険 業	757	719	18	1,064	0.65
不 動 産 業	49,864	52,840	926	53,922	32.92
物 品 賃 貸 業	487	756	16	693	0.42
学 術 研 究、専 門・ 技 術 サ ー ビ ス 業	1,277	1,532	56	1,686	1.03
宿 泊 業	3,176	4,027	65	4,347	2.65
飲 食 業	3,276	4,157	341	4,586	2.80
生 活 関 連 サ ー ビ ス 業、 娯 楽 業	4,164	4,430	165	4,835	2.95
教 育、学 習 支 援 業	1,005	1,155	46	1,210	0.74
医 療、福 祉	3,745	4,086	99	3,732	2.28
そ の 他 の サ ー ビ ス 業	2,665	3,584	262	3,935	2.40
地 方 公 共 団 体	10,455	11,227	9	11,890	7.26
個 人	45,139	47,877	9,476	49,505	30.22
合 計	142,257	156,525	12,472	163,813	100.00

(注)業種別区分は日本標準産業分類の大分類に準じて記載しております。

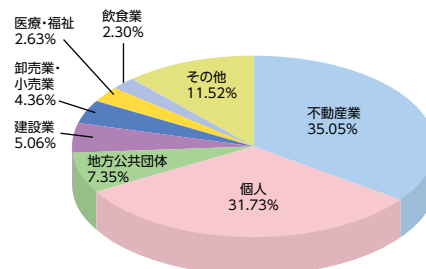
2021年9月末(残高ベース)



2020年9月末(残高ベース)

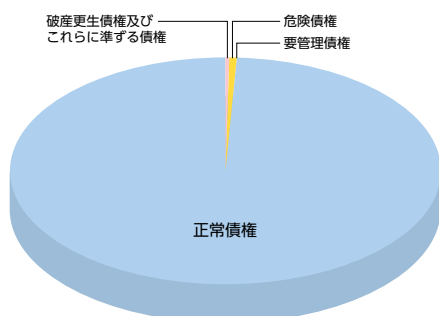


2019年9月末(残高ベース)

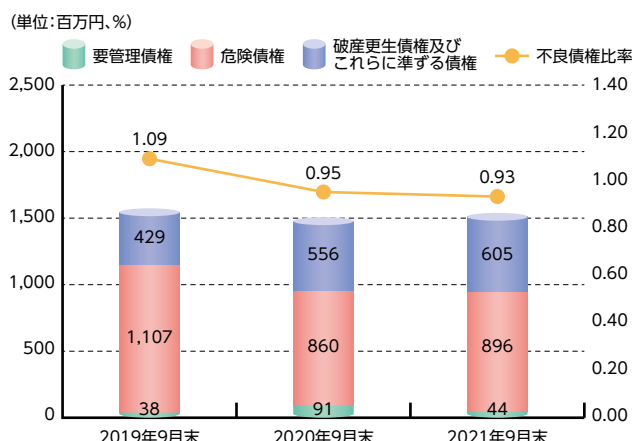


金融再生法開示債権とその保全状況

金融再生法開示債権構成比(2021年9月末)



金融再生法開示債権および不良債権比率推移



金融再生法開示債権

(単位:百万円,%)

	2019年9月末	2020年9月末	2021年9月末
破産更生債権及びこれらに準ずる債権	429	556	605
危険債権	1,107	860	896
要管理債権	38	91	44
正常債権	142,891	157,181	164,386
合計	144,467	158,689	165,932
不良債権比率	1.09	0.95	0.93

金融再生法開示債権保全状況

(単位:百万円,%)

	2019年9月末	2020年9月末	2021年9月末
金融再生法上の不良債権(A)	1,575	1,508	1,546
破産更生債権及びこれらに準ずる債権	429	556	605
危険債権	1,107	860	896
要管理債権	38	91	44
保全額(B)	1,558	1,633	1,539
貸倒引当金(C)	363	573	361
担保・保証等(D)	1,194	1,059	1,177
保全率(B)/(A)(%)	98.89	100.00	100.00
担保・保証等控除後債権に対する引当率(C)/((A)-(D)) (%)	95.39	100.00	97.95

上記の各項目値は切り捨て表示です。

- (注) 1.「破産更生債権およびこれらに準ずる債権」とは、破産手続開始、更生手続開始、再生手続開始の申立て等の事由により経営破綻に陥っている債務者に対する債権およびこれらに準ずる債権です。
 2.「危険債権」とは、債務者が経営破綻の状態には至っていないが、財政状態および経営成績が悪化し、契約に従った債権の元本の回収および利息の受取りができない可能性の高い債権です。
 3.「要管理債権」とは、「3ヵ月以上延滞債権」および「貸出条件緩和債権」に該当する貸出金をいいます。
 4.「正常債権」とは、債務者の財政状態および経営成績に特に問題がない債権であり、「破産更生債権およびこれらに準ずる債権」、「危険債権」、「要管理債権」以外の債権をいいます。
 5.貸倒引当金は個別貸倒引当金及び要管理債権に対して計上している一般貸倒引当金の合計額です。

有価証券の時価情報

満期保有目的の債券

(単位:百万円)

	種 類	2020年9月末			2021年9月末		
		貸借対照表計上額	時 価	差 額	貸借対照表計上額	時 価	差 額
時価が貸借対照表計上額を超えるもの	国 債	1,200	1,230	30	1,200	1,222	22
	地 方 債	—	—	—	—	—	—
	社 債	—	—	—	—	—	—
	そ の 他	200	212	11	200	204	4
	小 計	1,400	1,443	42	1,400	1,427	27
時価が貸借対照表計上額を超えないもの	国 債	—	—	—	—	—	—
	地 方 債	—	—	—	—	—	—
	社 債	—	—	—	—	—	—
	そ の 他	—	—	—	—	—	—
	小 計	—	—	—	—	—	—
合 計	1,400	1,443	42	1,400	1,427	27	

- (注) 1.時価は、9月末日における市場価格等に基づいております。
 2.上記の「その他」は、外国証券及び投資信託等です。
 3.時価を把握することが極めて困難と認められる有価証券は本表には含めておりません。

その他有価証券

(単位:百万円)

	種 類	2020年9月末			2021年9月末		
		貸借対照表計上額	取得原価	差 額	貸借対照表計上額	取得原価	差 額
貸借対照表計上額が取得原価を超えるもの	株 式	—	—	—	—	—	—
	債 券	18,774	18,302	471	19,329	18,977	351
	国 債	3,067	2,939	127	3,014	2,930	83
	地 方 債	7,553	7,346	206	7,381	7,214	167
	社 債	8,153	8,016	137	8,932	8,832	100
	そ の 他	3,496	3,398	97	2,435	2,267	168
	小 計	22,270	21,701	569	21,764	21,244	519
貸借対照表計上額が取得原価を超えないもの	株 式	—	—	—	—	—	—
	債 券	1,991	2,028	△36	3,988	4,014	△25
	国 債	—	—	—	1,492	1,497	△5
	地 方 債	—	—	—	549	552	△2
	社 債	1,991	2,028	△36	1,946	1,963	△17
	そ の 他	3,435	3,547	△112	3,190	3,315	△124
	小 計	5,426	5,576	△149	7,179	7,329	△150
合 計	27,697	27,278	419	28,944	28,574	369	

- (注) 1.貸借対照表計上額は、9月末日における市場価格等に基づいております。
 2.上記の「その他」は、外国証券及び投資信託等です。
 3.時価を把握することが極めて困難と認められる有価証券は本表には含めておりません。



Face to Face

フェイス トゥ フェイス。それは、顔と顔、心と心を向き合わせ、真剣に、親身にお客様一人ひとりと語り合い、さまざまな期待に応えていきたいという気持ちを表した言葉。これが、しんきんのテーマです。



<http://www.kozashinkin.co.jp>

事務所の名称及び所在地

001	本店営業部	TEL 098(933)1139 〒904-0031 沖縄市上地2丁目10番1号	FAX 098(933)1939	013	安慶田支店	TEL 098(938)3740 〒904-0013 沖縄市室川2丁目33番65号	FAX 098(938)3741
002	具志川支店	TEL 098(973)3379 〒904-2221 うるま市字平良川97番地3	FAX 098(973)6145	014	北谷支店	TEL 098(936)7711 〒904-0112 北谷町字浜川8番地24	FAX 098(936)7744
003	十字路支店	TEL 098(939)0050 〒904-2154 沖縄市東1丁目1番20号	FAX 098(938)7577	015	高原支店	TEL 098(938)3325 〒904-2163 沖縄市大里2丁目24番1号	FAX 098(939)7123
004	胡屋支店	TEL 098(937)3338 〒904-0004 沖縄市中央1丁目18番3号	FAX 098(937)7264	016	浦添支店	TEL 098(874)5425 〒901-2127 浦添市屋富祖1丁目5番9号	FAX 098(874)5426
005	桃原支店	TEL 098(936)1000 〒904-0105 北谷町字吉原489番地	FAX 098(936)3891	017	那覇支店	TEL 098(868)0125 〒900-0032 那覇市松山1丁目1番12号	FAX 098(869)5719
007	嘉手納支店	TEL 098(956)2666 〒904-0203 嘉手納町字嘉手納463番地13新町2号館108	FAX 098(956)5230	018	開南支店	TEL 098(987)4148 〒900-0022 那覇市樋川1丁目5番36号	FAX 098(987)4136
008	普天間支店	TEL 098(892)2444 〒901-2202 宜野湾市普天間2丁目32番9号	FAX 098(892)2338	019	安里支店	TEL 098(867)2058 〒902-0067 那覇市安里1丁目8番9号	FAX 098(941)5479
009	赤道支店	TEL 098(921)1206 〒904-2143 沖縄市知花6丁目8番2号	FAX 098(921)1222	020	小禄支店	TEL 098(857)4541 〒901-0145 那覇市高良1丁目1番1号	FAX 098(857)4796
010	名護支店	TEL 0980(52)4240 〒905-0013 名護市城1丁目14番15号	FAX 0980(53)5282	021	伊祖支店	TEL 098(875)3201 〒901-2132 浦添市伊祖3丁目4番12-101号	FAX 098(879)9937
012	宜野湾支店	TEL 098(898)7135 〒901-2214 宜野湾市我如古1丁目54番25号	FAX 098(898)7138				

編集／コザ信用金庫 総合企画部 〒904-0031 沖縄市上地2丁目10番1号 TEL 098(933)1137



地元と ともに
コザ信用金庫



表紙の写真「うるま市宮城島の景観」