

MINI DISCLOSURE

コザ信用金庫の現況 2023.9

令和5年4月1日～令和5年9月30日



国指定伝統的工芸品「知花花織」



地元と ともに

コザ信用金庫



コザ信用金庫の経営理念

1. 地域住民の豊かな生活向上と中小企業育成の支えとなる
2. 会員の豊かな生活向上と信頼に応える経営を全うする
3. 職員の豊かな生活向上と地域社会に奉仕する人材を育成する

コザしんビジネスモデル – ゆいま～る金庫の目指す方向 –

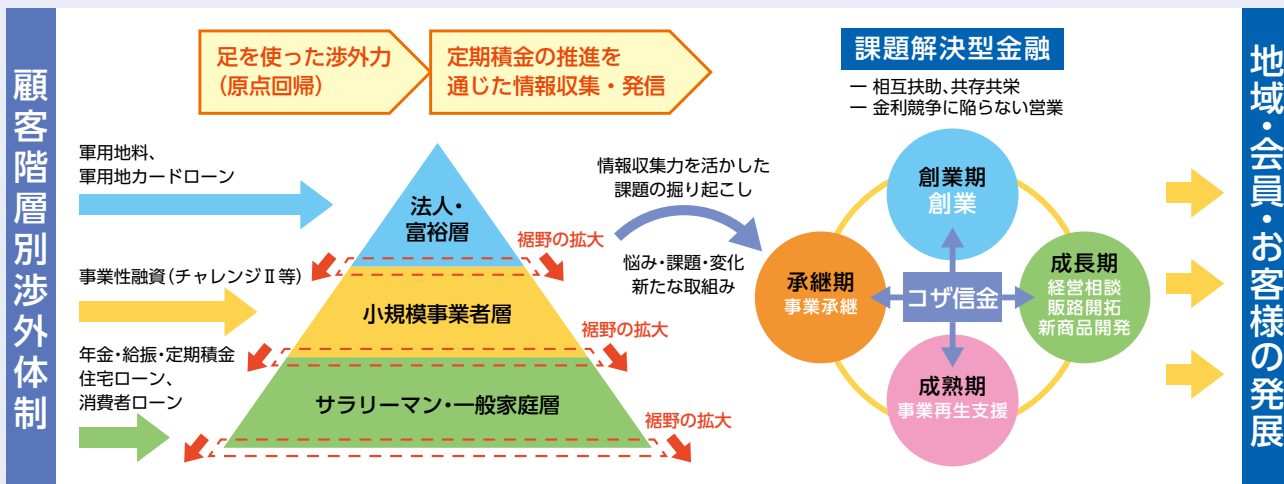
- 経営方針
1. 相互扶助・共存共栄の精神で地域密着に徹する
 2. 課題解決型金融の推進に徹する
 3. 健全経営に徹する
- 将来にわたって使命を果たしていくための基本方針
1. 他行との差別化による信用金庫らしい営業
 - 金利競争に陥らない営業
 - 課題解決型金融の推進
 - 「顧客階層別渉外体制」の活用
 - 協同組織金融機関の特性を活かした商品の開発
 2. デジタルを活用した金融サービスの提供
 3. 他行との差別化による店舗政策
 - 地元とともに共存共栄
 4. 安定的収益の確保

他行との差別化による信用金庫らしい営業

基本的な考え方 1. 原点回帰 2. 相互扶助 3. 共存共栄

目指す方向 1. 金利競争に陥らない営業 2. 小口・大量主義、取引先の裾野の拡大 3. ミドルリスク・ミドルリターン（適正金利）

そのための施策 1. 課題解決型金融の推進 2. 「顧客階層別渉外体制」の活用 3. 事業性評価（目利き力の向上）



地域貢献活動

当金庫は、「地元とともに」をモットーに「コザ信用金庫の経営理念」、「信用金庫のビジョン」のもと、地元中小企業の発展と地域住民の生活向上に努めてまいりました。金融サービスの提供にとどまらず、地域社会の一員として、経済・文化の発展に貢献できるようさまざまな活動に取り組んでおります。

一般財団法人コザしん地域振興基金

当財団は、コザ信用金庫が平成6年9月1日に創立40周年を迎えたことを機に地域金融機関として、地域貢献活動を継続的に推進し、地域社会の発展に寄与することを目的に平成7年3月28日に設立されました。

平成25年4月1日公益法人制度改革に伴い、「一般財団法人コザしん地域振興基金」に移行し、これまでに209団体に対して71,083千円の助成金を交付しました。これからも地域産業の振興発展、社会生活環境の整備、地域の文化・スポーツ等に関する活動等、沖縄県下において活動及び実施される公益的な地域活性化事業に対して、助成金を交付していきます。

信用金庫の日

地域貢献活動の一環として、献血活動、地域清掃等のボランティア活動を行っています。

また、6月15日の「信用金庫の日」にあわせて店内ロビーにおいて、地域で創作活動を行っている方々の作品展示会等を開催しています。

スポーツ振興活動

- コザ信用金庫杯 学童軟式野球大会
(第8回開催：令和5年10月21日・10月22日・10月28日)
- コザ信用金庫杯 ママさんバレーボール大会
(第45回開催予定：令和6年2月10日・2月11日)

地域のイベントへの参加・協賛

沖縄全島エイサーまつり、ピースフルラブ・ロックフェスティバル(沖縄市)、沖縄市産業まつり、浦添てだこまつり、学園通り会夏祭り(浦添市)、うるま市エイサーまつり、宜野湾はごろもまつり、名護桜まつり、シーポートちゃたんカーニバル(北谷町)等の各地域におけるイベントに積極的に参加・協賛しています。

コザしん経営者友の会

会員相互の交流、情報提供、経営セミナー、視察研修等の事業を行い、会員の資質向上を図り、知的生産性をもって会員企業のより良い事業経営に寄与しています。
(令和5年9月末現在の会員数673社)

TOPICS【トピックス】

- 4月3日～9月29日
第54回コザしん懸賞金付定期預金「ときめき信ちゃん」発売
- 5月5日
コザ信用金庫プレゼント「第9回ファミリー童謡のど自慢」開催
- 6月1日～6月15日
信用金庫の日、ロビー展、花いっぱい活動：全営業店
- 6月26日
「これからの相続についての相談会」の開催について
- 6月28日・7月12日
専門学校日経ビジネスへの講師派遣
「創業に係る事業計画・収支計画策定講義」
講師：企業支援部職員1名
- 7月1日
電子マネー「楽天Edy」とのチャージサービス開始
- 7月11日
キャッシュレス決済サービス「PayPay」とのチャージサービス開始
- 8月4日
第12回 シグマバンクグループ ビジネス交流会
開催地：東武ホテルレバント東京
出展企業：1社 オンライン出展企業：2社
- 8月23日～11月8日
コザしん採用スクール開催
「人材採用をテーマとした「レンアイ型®」採用担当者育成セミナー」
講師：ファンシップ(株) 代表取締役 小宮仁至
- 9月2日～11月11日
第9期コザしん創業スクール開催
- 9月2日
スタートアップイベント「KOZA ROCKS 2023」への協賛
開催地：コザスタートアップ商店街
主催：KOZAROCKS2023実行委員会
- 9月12日
「これからの相続についての相談会」の開催について
- 9月26日
キャッシュレス決済サービス「J-Coin Pay」とのチャージサービス開始

預金・貸出金の状況

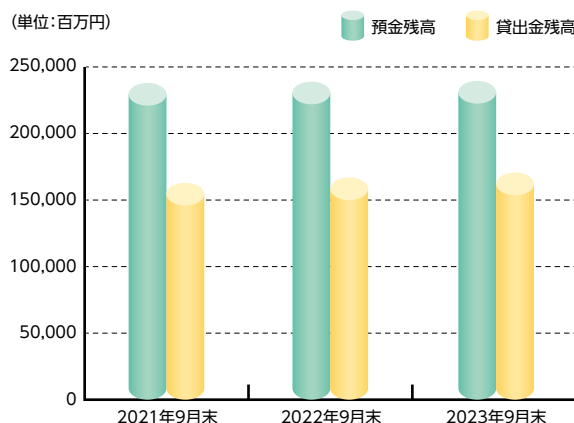
(単位:百万円)

区分	2021年9月末	2022年9月末	2023年9月末
預金残高	238,836	239,139	239,445
貸出金残高	163,813	167,664	170,462

預金末残は、個人・法人向けが増加したことから前年比306百万円(0.13%)増加の239,445百万円となりました。

貸出金末残は、法人向けが増加したことから、前年比2,798百万円(1.67%)増加の170,462百万円となりました。

(単位:百万円)



損益の状況

(単位:百万円)

	2021年9月末	2022年9月末	2023年9月末
業務純益	522	494	568
コア業務純益	523	583	609
経常利益	545	553	655
当期純利益	436	429	496

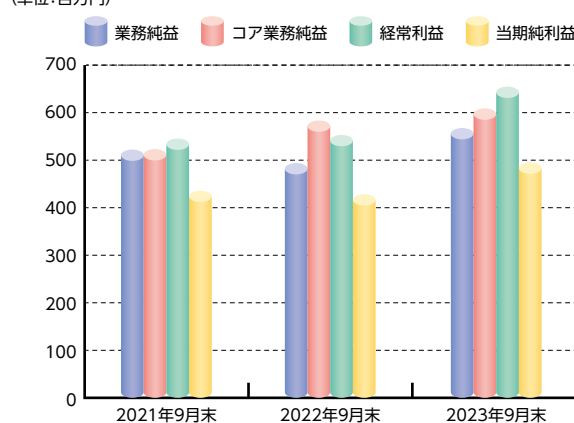
(注)9月期の実績は4月から9月までの半期の計数です。また、半期の損益はあくまでも9月末現在のものであり、2024年3月期の損益は下半期の業況や市場動向等により変化する場合があります。

業務純益は、前年比74百万円増の568百万円となりました。

コア業務純益は、有価証券利息配当金が減少したものの、貸出金利息等が増加したことにより前年比26百万円増の609百万円となりました。

当期純利益は、前年比67百万円増の496百万円となりました。

(単位:百万円)



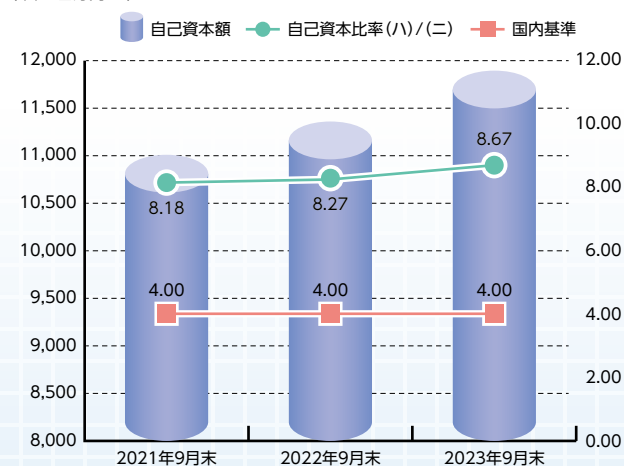
自己資本の充実の状況

(単位:百万円、%)

項目	2021年9月末	2022年9月末	2023年9月末
コア資本に係る基礎項目の額(イ)	11,253	11,623	12,174
コア資本に係る調整項目の額(ロ)	237	255	274
自己資本額(ハ)=(イ)-(ロ)	11,016	11,367	11,899
リスク・アセット等の合計額(ニ)	134,542	137,419	137,148
自己資本比率(ハ)/(ニ)	8.18	8.27	8.67
信用リスクに対する所要自己資本額	5,121	5,228	5,210
オペレーショナル・リスクに対する所要自己資本額	260	268	275
単体総所要自己資本額	5,381	5,496	5,485

自己資本比率は、金融機関の健全性・安全性を計る重要な経営指標です。信用金庫など国内で業務を行う金融機関は、4%以上の自己資本比率が求められており、当金庫の自己資本比率は8.67%と国内基準を大きく上回っております。

(単位:百万円、%)



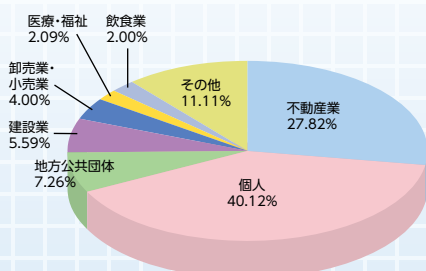
貸出金業種別内訳

(単位:先、百万円、%)

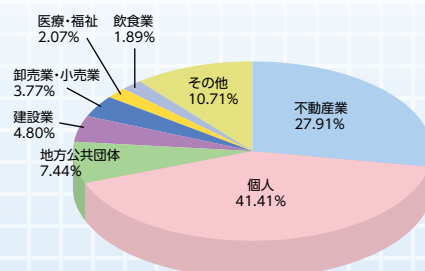
業 種 区 分	2021年9月末	2022年9月末	2023年9月末		
	残 高	残 高	先 数	残 高	構 成 比
製 造 業	1,694	1,709	74	1,679	0.98
農 業、林 業	134	146	10	126	0.07
漁 業	8	15	3	18	0.01
鉱業、採石業、砂利採取業	3	2	1	1	0.00
建 設 業	9,162	8,045	297	9,217	5.41
電気・ガス熱供給・水道業	232	226	13	177	0.10
情 報 通 信 業	277	300	20	357	0.21
運 輸 業、郵 便 業	784	745	37	712	0.42
卸 売 業、小 売 業	6,551	6,317	287	6,516	3.82
金 融 業、保 険 業	985	870	12	703	0.41
不 動 産 業	45,573	46,801	891	49,250	28.89
物 品 賃 貸 業	650	610	11	508	0.30
学術研究、専門・技術サービス業	931	795	44	816	0.48
宿 泊 業	4,181	4,263	62	4,455	2.61
飲 食 業	3,283	3,168	267	3,151	1.85
生活関連サービス業、娯楽業	4,264	4,047	143	3,644	2.14
教 育、学 習 支 援 業	1,079	1,058	44	931	0.55
医 療、福 祉	3,423	3,469	106	3,459	2.03
そ の 他 の サ ー ビ ス 業	2,973	3,157	191	3,092	1.81
地 方 公 共 団 体	11,890	12,471	6	12,069	7.08
個 人	65,728	69,438	10,314	69,572	40.81
合 計	163,813	167,664	12,833	170,462	100.00

(注) 貸出金業種別内訳は、日本標準産業分類の大分類に準じて算出方法を見直しています。
各業種の消費性資金については、今回から個人に分類しています。
(これまでは、消費性資金も各業種別内訳に含めて算出していました)。

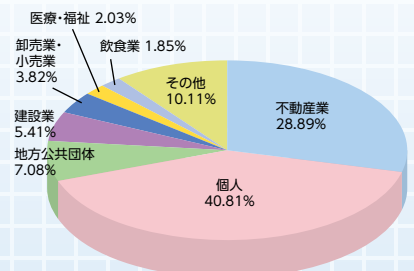
2021年9月末(残高ベース)



2022年9月末(残高ベース)



2023年9月末(残高ベース)



信用金庫法開示債権および 金融再生法開示債権の保全・引当状況

(単位:百万円、%)

区 分		開示残高 (a)	保全額 (b)			保全率 (b)/(a)	引当率 (d)/(a-c)
				担保・保証等による 回収見込み額 (c)	貸倒引当金 (d)		
破産更生債権及び これらに準ずる債権	2022年9月末	506	506	408	97	100.00	100.00
	2023年9月末	613	613	536	77	100.00	100.00
危 険 債 権	2022年9月末	1,652	1,645	1,325	319	99.54	97.69
	2023年9月末	2,726	2,700	2,192	507	99.03	95.05
要 管 理 債 権	2022年9月末	36	37	36	1	100.00	0.00
	2023年9月末	106	84	80	3	78.85	12.67
三 月 以 上 延 滞 債 権	2022年9月末	1	1	1	0	100.00	0.00
	2023年9月末	106	84	80	3	78.85	12.67
貸 出 条 件 緩 和 債 権	2022年9月末	35	36	35	1	100.00	0.00
	2023年9月末	0	0	0	0	0.00	0.00
小 計 (A)	2022年9月末	2,195	2,189	1,770	419	99.72	98.57
	2023年9月末	3,446	3,397	2,809	588	98.58	92.31
正 常 債 権 (B)	2022年9月末	167,427					
	2023年9月末	169,192					
総 与 信 残 高 (A) + (B)	2022年9月末	169,623					
	2023年9月末	172,639					
不 良 債 権 比 率	2022年9月末	1.29					
	2023年9月末	1.99					

(注) 1. 「破産更生債権及びこれらに準ずる債権」とは、破産手続開始、更生手続開始、再生手続開始の申立て等の事由により経営破綻に陥っている債務者に対する債権及びこれらに準ずる債権です。

2. 「危険債権」とは、債務者が経営破綻の状態には至っていないが、財政状態及び経営成績が悪化し、契約に従った債権の元本の回収及び利息の受取りができない可能性の高い債権で、「破産更生債権及びこれらに準ずる債権」に該当しない債権です。

3. 「要管理債権」とは、信用金庫法上の「三月以上延滞債権」に該当する貸出金と「貸出条件緩和債権」に該当する貸出金の合計額です。

4. 「三月以上延滞債権」とは、元本又は利息の支払が約定支払日の翌日から三月以上遅延している貸出金で、「破産更生債権及びこれらに準ずる債権」及び「危険債権」に該当しない貸出金です。

5. 「貸出条件緩和債権」とは、債務者の経営再建等を図ることを目的として、金利の減免、利息の支払猶予、元本の返済猶予、債権放棄その他の債務者に有利となる取決めを行った貸出金で、「破産更生債権及びこれらに準ずる債権」、「危険債権」及び「三月以上延滞債権」に該当しない貸出金です。

6. 「正常債権」(B)とは、債務者の財政状態及び経営成績に特に問題がない債権であり、「破産更生債権及びこれらに準ずる債権」、「危険債権」及び「要管理債権」以外の債権です。

7. 「担保・保証等による回収見込額」(c)は、自己査定に基づいて計算した担保の処分可能見込額及び保証による回収が可能と認められる額の合計額です。

8. 「貸倒引当金」(d)には、正常債権に対する一般貸倒引当金を除いて計上しております。

9. 「破産更生債権及びこれらに準ずる債権」、「危険債権」及び「正常債権」が対象となる債権は、貸借対照表の「有価証券」中の社債(その元本の償還及び利息の支払の全部又は一部について保証しているものであって、当該社債の発行が有価証券の私募(金融商品取引法第2条第3項)によるものに限る。)、貸出金、外国為替、「その他資産」中の未収利息及び仮払金並びに債務保証見返の各勘定に計上されるもの並びに注記されている有価証券の貸付けを行っている場合のその有価証券(使用貸借又は賃貸借契約によるものに限る。)です。

有価証券の時価情報

満期保有目的の債券

(単位:百万円)

	種 類	2022年9月末			2023年9月末		
		貸借対照表計上額	時 価	差 額	貸借対照表計上額	時 価	差 額
時価が貸借対照表計上額を超えるもの	国 債	1,200	1,213	13	1,200	1,206	6
	地 方 債	—	—	—	—	—	—
	社 債	—	—	—	—	—	—
	そ の 他	—	—	—	—	—	—
	小 計	1,200	1,213	13	1,200	1,206	6
時価が貸借対照表計上額を超えないもの	国 債	—	—	—	—	—	—
	地 方 債	—	—	—	—	—	—
	社 債	—	—	—	—	—	—
	そ の 他	—	—	—	—	—	—
	小 計	—	—	—	—	—	—
合 計	1,200	1,213	13	1,200	1,206	6	

(注) 1.時価は、9月末日における市場価格等に基づいております。
2.上記の「その他」は、外国証券です。

その他有価証券

(単位:百万円)

	種 類	2022年9月末			2023年9月末		
		貸借対照表計上額	取得原価	差 額	貸借対照表計上額	取得原価	差 額
貸借対照表計上額が取得原価を超えるもの	株 式	—	—	—	—	—	—
	債 券	15,372	15,176	195	8,896	8,808	88
	国 債	2,563	2,522	41	1,230	1,215	15
	地 方 債	6,536	6,433	102	4,154	4,102	52
	社 債	6,271	6,220	51	3,511	3,490	20
	そ の 他	1,224	1,109	114	1,427	1,218	209
	小 計	16,597	16,286	310	10,324	10,026	297
貸借対照表計上額が取得原価を超えないもの	株 式	—	—	—	—	—	—
	債 券	9,252	9,742	△ 490	14,841	15,802	△961
	国 債	3,704	3,947	△ 243	5,898	6,410	△511
	地 方 債	1,809	1,915	△ 105	4,227	4,435	△208
	社 債	3,738	3,879	△ 140	4,715	4,957	△241
	そ の 他	1,600	1,855	△ 255	1,007	1,262	△255
	小 計	10,852	11,597	△ 745	15,849	17,065	△1,216
合 計	27,449	27,884	△ 434	26,173	27,092	△919	

(注) 1.貸借対照表計上額は、9月末日における市場価格等に基づいております。
2.上記の「その他」は、その他の証券及び投資信託です。
3.市場価格のない株式等及び組合出資金は本表には含めておりません。



Face to Face

フェイス トゥ フェイス。それは、顔と顔、心と心を向き合わせ、真剣に、親身にお客様一人ひとりと語り合い、さまざまな期待に応えていきたいという気持ちを表した言葉。これが、しんきんのテーマです。



<https://www.shinkin.co.jp/kozashinkin/>

事務所の名称及び所在地

001	本店営業部	TEL 098(933)1139 〒904-0031 沖縄市上地2丁目10番1号	FAX 098(933)1939	012	宜野湾支店	TEL 098(898)7135 〒901-2214 宜野湾市我如古1丁目54番25号	FAX 098(898)7138
	沖縄市役所内出張所	TEL 098(923)0996 〒904-0014 沖縄市仲宗根町26番1号	FAX 098(923)0997	013	安慶田支店	TEL 098(938)3740 〒904-0013 沖縄市室川2丁目33番65号	FAX 098(938)3741
002	具志川支店	TEL 098(973)3379 〒904-2221 うるま市字平良川97番地3	FAX 098(973)6145	014	北谷支店	TEL 098(936)7711 〒904-0112 北谷町字浜川8番地24	FAX 098(936)7744
003	十字路支店	TEL 098(939)0050 〒904-2154 沖縄市東1丁目1番20号	FAX 098(938)7577	015	高原支店	TEL 098(938)3325 〒904-2163 沖縄市大里2丁目24番1号	FAX 098(939)7123
004	胡屋支店	TEL 098(937)3338 〒904-0004 沖縄市中央1丁目18番3号	FAX 098(937)7264	016	浦添支店	TEL 098(874)5425 〒901-2127 浦添市屋富祖1丁目5番9号	FAX 098(874)5426
005	桃原支店	TEL 098(936)1000 〒904-0105 北谷町字吉原489番地	FAX 098(936)3891	017	那覇支店	TEL 098(868)0125 〒900-0032 那覇市松山1丁目1番12号	FAX 098(869)5719
007	嘉手納支店	TEL 098(956)2666 〒904-0203 嘉手納町字嘉手納463番地13新町2号館108	FAX 098(956)5230	018	開南支店	TEL 098(987)4148 〒900-0022 那覇市樋川1丁目5番36号	FAX 098(987)4136
008	普天間支店	TEL 098(892)2444 〒901-2202 宜野湾市普天間2丁目32番9号	FAX 098(892)2338	019	安里支店	TEL 098(867)2058 〒902-0067 那覇市安里1丁目8番9号	FAX 098(941)5479
009	赤道支店	TEL 098(921)1206 〒904-2143 沖縄市知花6丁目8番2号	FAX 098(921)1222	020	小禄支店	TEL 098(857)4541 〒901-0145 那覇市高良1丁目1番1号	FAX 098(857)4796
010	名護支店	TEL 0980(52)4240 〒905-0013 名護市城1丁目14番15号	FAX 0980(53)5282	021	伊祖支店	TEL 098(875)3201 〒901-2132 浦添市伊祖3丁目4番12-101号	FAX 098(879)9937

編集／コザ信用金庫 総合企画部 〒904-0031 沖縄市上地2丁目10番1号 TEL 098(933)1137



地元と ともに

コザ信用金庫

