

MINI DISCLOSURE

コザ信用金庫の現況

2024.9 令和6年4月1日～令和6年9月30日



地元とともに



コザ信用金庫

コザ信用金庫の経営理念

1. 地域住民の豊かな生活向上と中小企業育成の支えとなる
2. 会員の豊かな生活向上と信頼に応える経営を全うする
3. 職員の豊かな生活向上と地域社会に奉仕する人材を育成する

コザしんビジネスモデル – ゆいま～る金庫の目指す方向 –

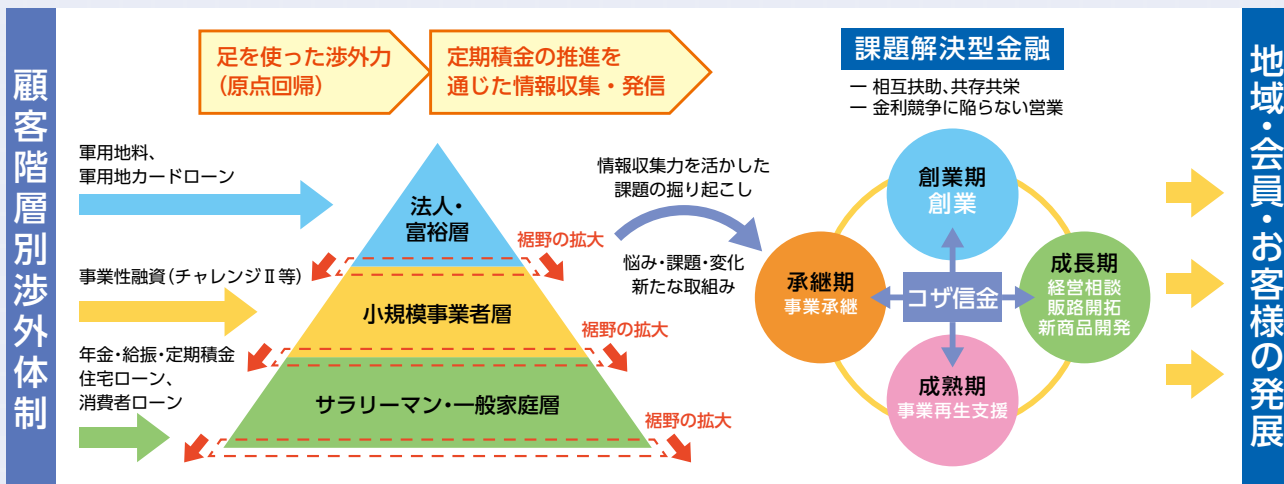
- 経営方針
1. 相互扶助・共存共栄の精神で地域密着に徹する
 2. 課題解決型金融の推進に徹する
 3. 健全経営に徹する
- 将来にわたって使命を果たしていくための基本方針
1. 他行との差別化による信用金庫らしい営業
 - 金利競争に陥らない営業
 - 課題解決型金融の推進
 - 「顧客階層別渉外体制」の活用
 - 協同組織金融機関の特性を活かした商品の開発
 2. デジタルを活用した金融サービスの提供
 3. 他行との差別化による店舗政策
 - 地元とともに共存共栄
 4. 安定的収益の確保

他行との差別化による信用金庫らしい営業

基本的な考え方 1. 原点回帰 2. 相互扶助 3. 共存共栄

目指す方向 1. 金利競争に陥らない営業 2. 小口・大量主義、取引先の裾野の拡大 3. ミドルリスク・ミドルリターン（適正金利）

そのための施策 1. 課題解決型金融の推進 2. 「顧客階層別渉外体制」の活用 3. 事業性評価（目利き力の向上）



地域貢献活動

当金庫は、「地元とともに」をモットーに「コザ信用金庫の経営理念」、「信用金庫のビジョン」のもと、地元中小企業の発展と地域住民の生活向上に努めてまいりました。金融サービスの提供にとどまらず、地域社会の一員として、経済・文化の発展に貢献できるようさまざまな活動に取り組んでおります。

一般財団法人コザしん地域振興基金

当財団は、コザ信用金庫が平成6年9月に創立40周年を迎えたことを機に地域金融機関として、地域貢献活動を継続的に推進し、地域社会の発展に寄与することを目的に設立されました。

平成25年4月1日公益法人制度改革に伴い「一般財団法人コザしん地域振興基金」に移行し、これまでに217団体・個人に対して合計75,337千円の助成金を交付しました。これからも地域産業の振興発展、社会生活環境の整備、地域の文化・スポーツ等に関する活動等、沖縄県下において活動及び実施される公益的な地域活性化事業に対して、助成金を交付していきます。

信用金庫の日

地域貢献活動の一環として、献血活動、地域清掃等のボランティア活動を行っています。

また、6月15日の「信用金庫の日」に合わせて店内ロビーにおいて、地域で創作活動を行っている方々の作品展示会等を開催しています。

スポーツ振興活動

- 第46回コザ信用金庫杯 ママさんバレーボール大会開催 (令和6年7月6日～7日)
- 第9回コザ信用金庫杯 学童野球大会開催 (令和6年10月19日・20日・26日)

地域のイベントへの参加

沖縄全島エイサーまつり、ピースフルラブロックフェスティバル(沖縄市)、沖縄市産業まつり、浦添てだこまつり、学園通り会夏祭り(浦添市)、うるま市エイサーまつり、名護さくら祭り、シーポートチャたんカーニバル(北谷町)等の各地域におけるイベントに積極的に参加・協賛しています。

コザしん経営者友の会

会員相互の交流、情報提供、経営セミナー、視察研修等の事業を行い、会員の資質向上を図り、知的生産性をもって会員企業のより良い事業経営に寄与しています。(令和6年9月末現在の会員数687社)

TOPICS【トピックス】

- 4月1日～9月30日
第56回コザしん懸賞金付定期預金「ときめき信ちゃん」発売
- 4月8日
「Hi-Co通帳」取扱開始
- 4月15日
コザしん創立70周年記念定期預金「輝(かがやき)」発売
- 5月5日
コザ信用金庫プレゼント「第10回ファミリー童謡のど自慢」開催
- 5月15日・5月28日
専門学校日経ビジネスへの講師派遣「創業に係る事業計画・収支計画策定講義」
- 5月22日・23日
リコージャパン(株)との協働によるDX体験会の開催
沖縄市会場(5月22日) 来場者数：45社・70名
那覇市会場(5月23日) 来場者数：92社・136名
- 6月1日～6月28日
信用金庫の日、ロビー展、花いっぱい活動：全営業店
- 6月24日
令和6年度第1回「これからの相続についての相談会」の開催
- 7月6日
スタートアップイベント「KOZA ROCKS 2024」への協賛
- 7月29日
沖縄県事業承継・引継ぎ支援センターと協働した事業承継(M&A)支援にかかる保育園事業の事業引継ぎ式
- 8月2日
第13回 シグマバンクグループ ビジネス交流会
- 8月14日～11月6日
コザしん採用スクール開催
「人材採用をテーマとした「レンアイ型®」採用担当者育成セミナー」
- 8月17日～10月26日
第10期コザしん創業スクール開催
- 8月28日
沖縄県事業承継・引継ぎ支援センター、北谷町商工会と協働した事業承継(M&A)支援にかかる生花販売業の事業引継ぎ式
- 9月6日
創立70周年記念式典・祝賀会開催
- 9月19日
令和6年度第2回「これからの相続についての相談会」の開催

預金・貸出金の状況

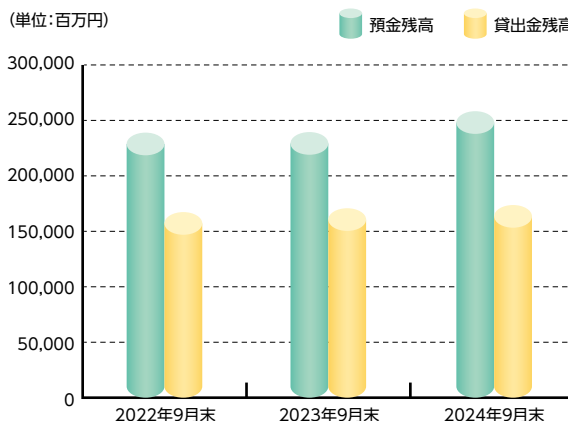
(単位:百万円)

区分	2022年9月末	2023年9月末	2024年9月末
預金残高	239,139	239,445	257,912
貸出金残高	167,664	170,462	173,690

預金残高は、個人・法人・地公体向けが増加したことから前年同期比18,467百万円(7.71%)増加の257,912百万円となりました。

貸出金残高は、個人・法人向けが増加したことから、前年同期比3,228百万円(1.89%)増加の173,690百万円となりました。

(単位:百万円)



損益の状況

(単位:百万円)

	2022年9月末	2023年9月末	2024年9月末
業務純益	494	568	558
コア業務純益	583	609	611
経常利益	553	655	676
当期純利益	429	496	487

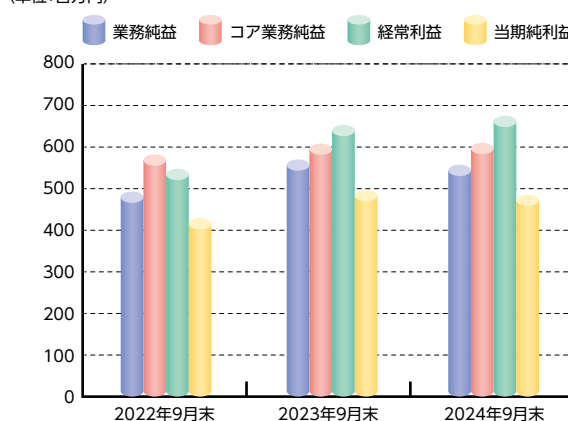
(注)9月期の実績は2024年度上半期の計数です。また、半期の損益はあくまでも9月末現在のものであり、2025年3月期の損益は下半期の業況や市場動向等により変化する場合があります。

業務純益は、前年同期比10百万円減の558百万円となりました。

コア業務純益は、預金利息や人件費・物件費が増加したものの、貸出金利息および預け金利息が増加したことにより前年同期比2百万円増の611百万円となりました。

当期純利益は、前年同期比9百万円減の487百万円となりました。

(単位:百万円)



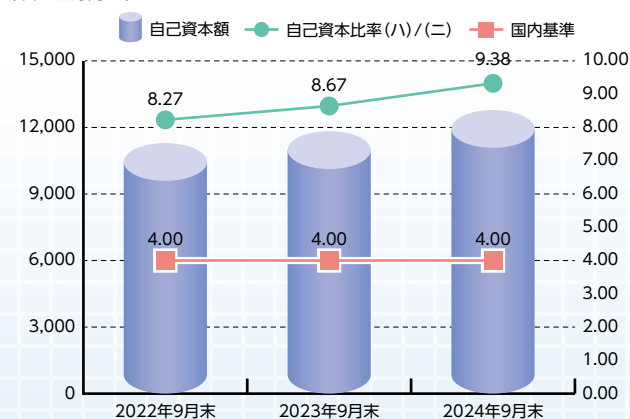
自己資本の充実の状況

(単位:百万円、%)

項目	2022年9月末	2023年9月末	2024年9月末
コア資本に係る基礎項目の額(イ)	11,623	12,174	13,174
コア資本に係る調整項目の額(ロ)	255	274	305
自己資本額(ハ)=(イ)-(ロ)	11,367	11,899	12,868
リスク・アセット等の合計額(ニ)	137,419	137,148	137,168
自己資本比率(ハ)/(ニ)	8.27	8.67	9.38
信用リスクに対する所要自己資本額	5,228	5,210	5,203
オペレーショナル・リスクに対する所要自己資本額	268	275	283
単体総所要自己資本額	5,496	5,485	5,486

自己資本比率は、金融機関の健全性・安全性を計る重要な経営指標です。信用金庫など国内で業務を行う金融機関は、4%以上の自己資本比率が求められており、当金庫の自己資本比率は9.38%と国内基準を大きく上回っております。

(単位:百万円、%)



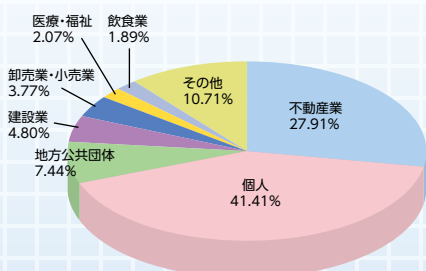
貸出金業種別内訳

(単位:先、百万円、%)

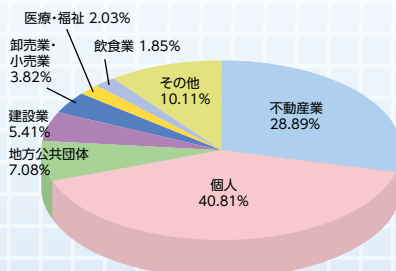
業種区分	2022年9月末	2023年9月末	2024年9月末		
	残高	残高	先数	残高	構成比
製造業	1,709	1,679	69	1,714	0.98
農業、林業	146	126	13	178	0.10
漁業	15	18	3	12	0.00
鉱業、採石業、砂利採取業	2	1	1	0	0.00
建設業	8,045	9,217	301	8,709	5.01
電気・ガス熱供給・水道業	226	177	18	352	0.20
情報通信業	300	357	22	343	0.19
運輸業、郵便業	745	712	34	653	0.37
卸売業、小売業	6,317	6,516	285	6,350	3.65
金融業、保険業	870	703	15	447	0.25
不動産業	46,801	49,250	916	51,441	29.61
物品賃貸業	610	508	16	593	0.34
学術研究、専門・技術サービス業	795	816	51	824	0.47
宿泊業	4,263	4,455	80	5,056	2.91
飲食業	3,168	3,151	278	3,084	1.77
生活関連サービス業、娯楽業	4,047	3,644	153	3,823	2.20
教育、学習支援業	1,058	931	42	987	0.56
医療、福祉	3,469	3,459	114	3,187	1.83
その他のサービス業	3,157	3,092	193	3,101	1.78
地方公共団体	12,471	12,069	6	11,825	6.80
個人	69,438	69,572	10,157	71,000	40.87
合計	167,664	170,462	12,767	173,690	100.00

(注) 貸出金業種別内訳は、日本標準産業分類の大分類に準じて算出方法を見直しています。

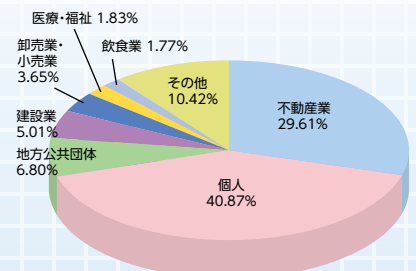
2022年9月末(残高ベース)



2023年9月末(残高ベース)



2024年9月末(残高ベース)



信用金庫法開示債権および 金融再生法開示債権の保全・引当状況

(単位:百万円、%)

区分		開示残高 (a)	保全額 (b)			保全率 (b)/(a)	引当率 (d)/(a-c)
				担保・保証等による 回収見込み額 (c)	貸倒引当金 (d)		
破産更生債権及び これらに準ずる債権	2023年9月末	613	613	536	77	100.00	100.00
	2024年9月末	572	572	498	73	100.00	100.00
危険債権	2023年9月末	2,726	2,700	2,192	507	99.03	95.05
	2024年9月末	2,300	2,260	1,890	369	98.28	90.37
要管理債権	2023年9月末	106	84	80	3	78.85	12.67
	2024年9月末	89	67	64	3	75.61	13.91
三月以上 延滞債権	2023年9月末	106	84	80	3	78.85	12.67
	2024年9月末	89	67	64	3	75.61	13.91
貸出条件 緩和債権	2023年9月末	0	0	0	0	0.00	0.00
	2024年9月末	0	0	0	0	0.00	0.00
小計(A)	2023年9月末	3,446	3,397	2,809	588	98.58	92.31
	2024年9月末	2,961	2,900	2,453	447	97.93	87.99
正常債権(B)	2023年9月末	169,192					
	2024年9月末	172,766					
総与信残高 (A)+(B)	2023年9月末	172,639					
	2024年9月末	175,728					
不良債権比率	2023年9月末	1.99					
	2024年9月末	1.68					

(注) 1. 「破産更生債権及びこれらに準ずる債権」とは、破産手続開始、更生手続開始、再生手続開始の申立て等の事由により経営破綻に陥っている債務者に対する債権及びこれらに準ずる債権です。

2. 「危険債権」とは、債務者が経営破綻の状態には至っていないが、財政状態及び経営成績が悪化し、契約に従った債権の元本の回収及び利息の受取りができない可能性の高い債権で、「破産更生債権及びこれらに準ずる債権」に該当しない債権です。

3. 「要管理債権」とは、信用金庫法上の「三月以上延滞債権」に該当する貸出金と「貸出条件緩和債権」に該当する貸出金の合計額です。

4. 「三月以上延滞債権」とは、元本又は利息の支払が約定支払日の翌日から三月以上遅延している貸出金で、「破産更生債権及びこれらに準ずる債権」及び「危険債権」に該当しない貸出金です。

5. 「貸出条件緩和債権」とは、債務者の経営再建等を図ることを目的として、金利の減免、利息の支払猶予、元本の返済猶予、債権放棄その他の債務者に有利となる取決めを行った貸出金で、「破産更生債権及びこれらに準ずる債権」、「危険債権」及び「三月以上延滞債権」に該当しない貸出金です。

6. 「正常債権」(B)とは、債務者の財政状態及び経営成績に特に問題がない債権であり、「破産更生債権及びこれらに準ずる債権」、「危険債権」及び「要管理債権」以外の債権です。

7. 「担保・保証等による回収見込額」(c)は、自己査定に基づいて計算した担保の処分可能見込額及び保証による回収が可能と認められる額の合計額です。

8. 「貸倒引当金」(d)には、正常債権に対する一般貸倒引当金を除いて計上しております。

9. 「破産更生債権及びこれらに準ずる債権」、「危険債権」及び「正常債権」が対象となる債権は、貸借対照表の「有価証券」中の社債(その元本の償還及び利息の支払の全部又は一部について保証しているものであって、当該社債の発行が有価証券の私募(金融商品取引法第2条第3項)によるものに限る。)、貸出金、外国為替、「その他資産」中の未収利息及び仮払金並びに債務保証見返の各勘定に計上されるもの並びに注記されている有価証券の貸付けを行っている場合のその有価証券(使用貸借又は賃貸借契約によるものに限る。)です。

有価証券の時価情報

満期保有目的の債券

(単位:百万円)

	種 類	2023年9月末			2024年9月末		
		貸借対照表計上額	時 価	差 額	貸借対照表計上額	時 価	差 額
時価が貸借対照表計上額を超えるもの	国 債	1,200	1,206	6	600	600	0
	地 方 債	—	—	—	—	—	—
	社 債	—	—	—	—	—	—
	そ の 他	—	—	—	—	—	—
	小 計	1,200	1,206	6	600	600	0
時価が貸借対照表計上額を超えないもの	国 債	—	—	—	—	—	—
	地 方 債	—	—	—	—	—	—
	社 債	—	—	—	—	—	—
	そ の 他	—	—	—	—	—	—
	小 計	—	—	—	—	—	—
合 計	1,200	1,206	6	600	600	0	

(注) 1.時価は、9月末日における市場価格等に基づいております。
2.上記の「その他」は、外国証券です。

その他有価証券

(単位:百万円)

	種 類	2023年9月末			2024年9月末		
		貸借対照表計上額	取得原価	差 額	貸借対照表計上額	取得原価	差 額
貸借対照表計上額が取得原価を超えるもの	株 式	—	—	—	—	—	—
	債 券	8,896	8,808	88	6,895	6,834	60
	国 債	1,230	1,215	15	1,015	1,004	10
	地 方 債	4,154	4,102	52	4,145	4,102	43
	社 債	3,511	3,490	20	1,734	1,727	6
	そ の 他	1,427	1,218	209	1,387	1,302	85
	小 計	10,324	10,026	297	8,282	8,136	146
貸借対照表計上額が取得原価を超えないもの	株 式	—	—	—	—	—	—
	債 券	14,841	15,802	△ 961	18,122	19,175	△ 1,053
	国 債	5,898	6,410	△ 511	7,804	8,385	△ 581
	地 方 債	4,227	4,435	△ 208	5,611	5,827	△ 215
	社 債	4,715	4,957	△ 241	4,706	4,962	△ 255
	そ の 他	1,007	1,262	△ 255	1,016	1,161	△ 144
	小 計	15,849	17,065	△ 1,216	19,139	20,337	△ 1,197
合 計	26,173	27,092	△ 919	27,421	28,473	△ 1,051	

(注) 1.貸借対照表計上額は、9月末日における市場価格等に基づいております。
2.上記の「その他」は、その他の証券及び投資信託です。
3.市場価格のない株式等及び組合出資金は本表には含めておりません。



Face to Face

フェイス トゥ フェイス。それは、顔と顔、心と心を向き合わせ、真剣に、親身にお客様一人ひとりと語り合い、さまざまな期待に応えていきたいという気持ちを表した言葉。これが、しんきんのテーマです。



<https://www.shinkin.co.jp/kozashinkin/>

事務所の名称及び所在地

001	本店営業部	TEL 098(933)1139 〒904-0031 沖縄市上地2丁目10番1号	FAX 098(933)1939	012	宜野湾支店	TEL 098(898)7135 〒901-2214 宜野湾市我如古1丁目54番25号	FAX 098(898)7138
	沖縄市役所内出張所	TEL 098(923)0996 〒904-0014 沖縄市仲宗根町26番1号	FAX 098(923)0997	013	安慶田支店	TEL 098(938)3740 〒904-0013 沖縄市室川2丁目33番65号	FAX 098(938)3741
002	具志川支店	TEL 098(973)3379 〒904-2221 うるま市字平良川97番地3	FAX 098(973)6145	014	北谷支店	TEL 098(936)7711 〒904-0112 北谷町字浜川8番地24	FAX 098(936)7744
003	十字路支店	TEL 098(939)0050 〒904-2154 沖縄市東1丁目1番20号	FAX 098(938)7577	015	高原支店	TEL 098(938)3325 〒904-2163 沖縄市大里2丁目24番1号	FAX 098(939)7123
004	胡屋支店	TEL 098(937)3338 〒904-0004 沖縄市中央1丁目18番3号	FAX 098(937)7264	016	浦添支店	TEL 098(874)5425 〒901-2127 浦添市屋富祖1丁目5番9号	FAX 098(874)5426
005	桃原支店	TEL 098(936)1000 〒904-0105 北谷町字吉原489番地	FAX 098(936)3891	017	那覇支店	TEL 098(868)0125 〒900-0032 那覇市松山1丁目1番12号	FAX 098(869)5719
007	嘉手納支店	TEL 098(956)2666 〒904-0203 嘉手納町字嘉手納463番地13新町2号館108	FAX 098(956)5230	018	開南支店	TEL 098(987)4148 〒900-0022 那覇市樋川1丁目5番36号	FAX 098(987)4136
008	普天間支店	TEL 098(892)2444 〒901-2202 宜野湾市普天間2丁目32番9号	FAX 098(892)2338	019	安里支店	TEL 098(867)2058 〒902-0067 那覇市安里1丁目8番9号	FAX 098(941)5479
009	赤道支店	TEL 098(921)1206 〒904-2143 沖縄市知花6丁目8番2号	FAX 098(921)1222	020	小禄支店	TEL 098(857)4541 〒901-0145 那覇市高良1丁目1番1号	FAX 098(857)4796
010	名護支店	TEL 0980(52)4240 〒905-0013 名護市城1丁目14番15号	FAX 0980(53)5282	021	伊祖支店	TEL 098(875)3201 〒901-2132 浦添市伊祖3丁目4番12-101号	FAX 098(879)9937

編集／コザ信用金庫 総合企画部 〒904-0031 沖縄市上地2丁目10番1号 TEL 098(933)1137



地元と ともに

コザ信用金庫

