

ご登録方法

1 アプリをQRコードでダウンロード



シンキン通帳

Androidの方はこちら▶



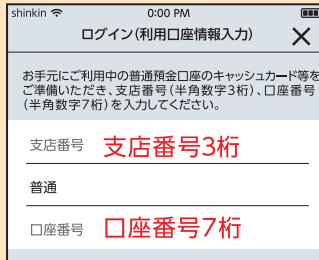
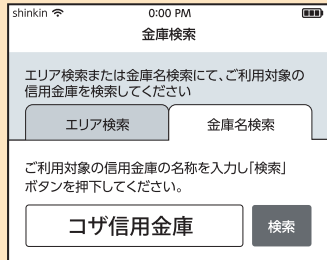
iPhoneの方はこちら▶



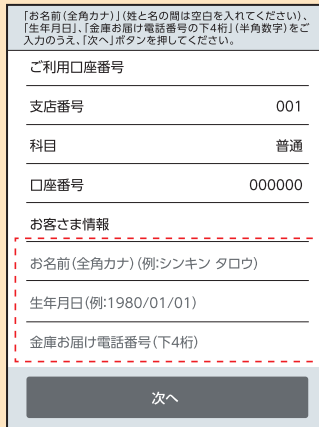
2 アプリ起動後、日本地図からお住いの地区を選択



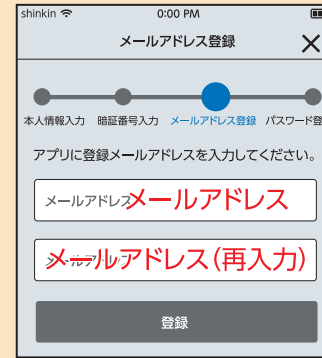
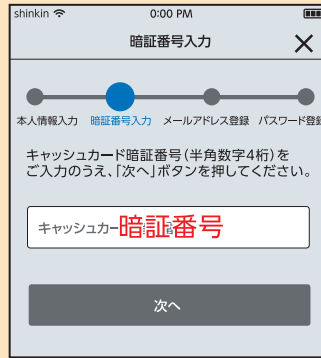
3 検索画面よりコザ信用金庫を選択し登録する口座の支店番号と口座番号を入力



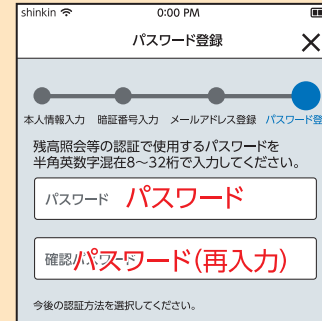
4 当金庫にご登録いただいているお客様のカナ氏名・生年月日・電話番号 下4ケタを入力



5 キャッシュカードの暗証番号を入力しメールアドレスを登録

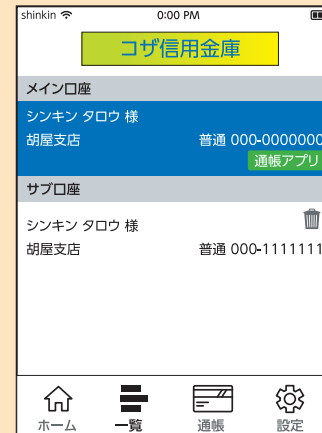


6 次回以降、本アプリで口座情報を閲覧する際のパスワードを登録



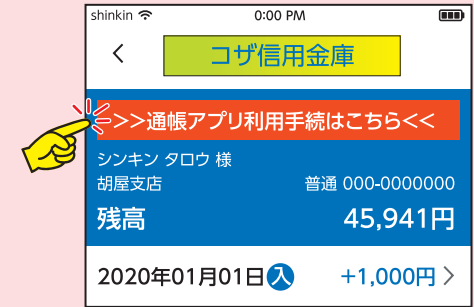
登録完了!

ホーム画面下の「一覧」をタップすると登録口座の一覧が表示され取引明細が確認できるようになります

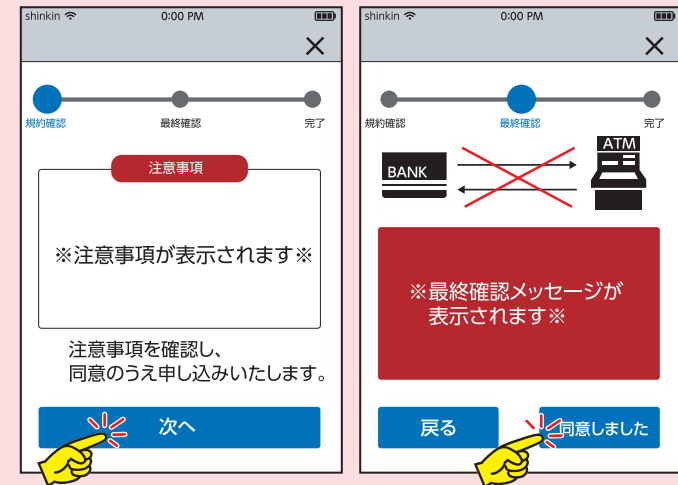


通帳アプリへの切替方法

1 取引明細の確認画面より「通帳アプリ利用手続きはこちら」をタップ



2 注意事項を必ずお読みください



手続完了!

取引明細の確認画面からスマホを横にしますと通帳が確認できます

年月日	お取引内容	お支払内容	お預り金額	差引残高	メモ
2019-01-01	+摘要	入出金摘要	700,000円	10,000,000円	
2019-01-02	-摘要	入出金摘要	700,000円		
2019-01-03	-摘要	入出金摘要	700,000円	-10,000,000円	
2019-01-04	+摘要	入出金摘要	700,000円	10,000,000円	
2019-01-05	-摘要	入出金摘要	700,000円	10,000,000円	