

スマホアプリで残高・入出金明細が確認できます！



スマートフォン向け

かわしん バンキングアプリ サービス

かわしんがもっと身近に、もっと便利に

来店不要

ご利用
無料

スマホで
簡単登録

※画像はイメージです

iPhone・Androidに対応
ダウンロードは各アプリストアから



※Apple および Apple ロゴは米国その他の国で登録された Apple Inc. の商標です。
App Store は Apple Inc. のサービスマークです。
※Android、Google Play、Google Play ロゴは、Google Inc. の商標です。

川口信用金庫
https://www.shinkin.co.jp/ksb/

【残高照会・入出金明細照会】

ログイン画面で「ログイン」を
タップしてください。

残高照会・入出金明細
照会画面が表示されます。



【スマホ通帳】



ここを
タップして
更新

明細単位でメモ入力が可能です。

【縦画面】



【横画面】●通帳イメージで表示



スマートフォンの縦横回転に
対応しています。

【ご利用時間】

平日 7:00 ~ 23:00
土日祝 8:00 ~ 21:00

(IB 未契約者ご利用申込可能時間)

平日 8:00 ~ 21:00
土日祝 8:00 ~ 19:00

※上記の他、緊急メンテナンス等によりご利用いただけない
場合もございます。

かわしんバンキングアプリサービス

ご利用に関してのご案内

ご利用いただける方

スマートフォン (iPhone、Android 端末) を
お持ちの次のいずれかの方
●かわしんのキャッシュカードをお持ちの個人の方
(個人事業主・法人の方はご利用いただけません(個人IB))
●かわしん個人向けインターネットバンキング
をご利用いただいている方

ご利用料金

無料
※アプリのダウンロードやアプリを利用する際に発生
する通信料はお客様のご負担となります。

お使いいただける機能

【残高照会】
普通預金の口座残高をご確認いただけます。

【入出金明細照会】
普通預金の入出金明細の照会ができます。
※照会可能期間 62 日

【スマホ通帳】
普通預金口座の入出金明細を、自動でサーバに
累積保存し、アプリから通帳イメージで閲覧可能
です。
※明細保存期間 25 ヶ月 (アプリ利用開始以降)
※明細毎にメモの記入可能 (1明細につき20文字まで)

ご注意事項

●複数店舗のお口座や別名義の口座を5 契約まで
ご登録いただけます。なお、契約あたり同一店
舗、同一名義であれば 30 口座までご登録いた
だけます。

●キャッシュカード暗証番号やかわしん個人向
けインターネットバンキングのパスワードは第
三者に知られたり盗まれたりしないようお客さ
ま自身で厳重に管理してください。

●機種、端末の設定等により、正常に動作しな
い場合があります。

●メンテナンス等によりご利用いただけない
場合がございますのであらかじめご了承ください。

操作方法などのご不明な点のお問合せはこちらまで

しんきんIBヘルプデスク
0120-959-846

※050 から始まる IP 電話の方はご利用できません。

【電話受付時間】12月31日～1月3日を除く
平日 午後5時～午後10時及び
土・日・祝日 午前9時～午後5時


2021年4月1日現在

初回利用開始手続きの流れ

「しんきんバンキングアプリ」をインストールし、アイコンをタップしてください。



アプリ利用規定をご確認のうえ、「同意します」にチェックを入れ「次へ」をタップしてください。




チュートリアル画面をご確認のうえ、「始める」をタップしてください。



信用金庫選択画面で「か行」→「川口信用金庫」をタップしてください。



利用規定をご確認のうえ、「同意します」にチェックを入れ「利用申込」をタップしてください。登録方法を選択します。利用申込又は利用開始の「利用申込」をタップしてください。どちらかを選択してください。




下段へ

当金庫のキャッシュカードをお持ちでこのアプリを初めて利用される方

※かわしん個人向けインターネットバンキングをすでに契約されている方は下段の「利用開始」から利用登録してください。

「利用申込」をタップします。



キャッシュカード情報を入力してください。



ご希望の契約者 ID とログインパスワードを登録してください。



ログインパスワードを入力し、「利用開始」をタップしてください。



アプリパスワードを登録・再入力してください。



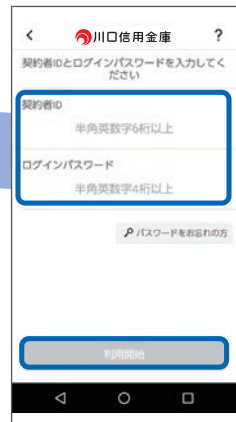
登録完了。ご利用になれます。



「利用開始」をタップします。

かわしん個人向けインターネットバンキング契約者 ID をお持ちの方

※かわしん個人向けインターネットバンキングを利用されている方



かわしん個人向けインターネットバンキングの契約者 ID とログインパスワードを入力して「利用開始」をタップしてください。