

2025給与振込 キャンペーン

キャンペーン期間

2025年3月12日(水)～5月30日(金)

対象条件を満たす個人
のお客さまにもれなく

QUOカード1,000円分プレゼント

給与振込をご指定および下記応募用紙に記入いただき、みどりしんきん通帳アプリの通帳口座登録をいただいたお客さまに、もれなくQUOカード1,000円分をプレゼント！！

<条件1>

実施期間中、当金庫口座に給与振込を新規で指定、下記応募用紙に記入していただいたお客さま

※2025年3月12日(水)～
2025年6月30日(月)の間に
初回の給与振込が5万円以上のお客さま

<条件2>

しんきん通帳アプリをダウンロードし、
口座登録をしていただいたお客さま

アプリ詳細については裏面を参照ください。



しんきん通帳アプリ
2次元コード



〈キリトリ線〉

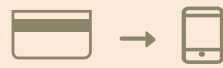



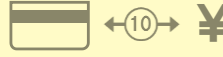


2025給与振込キャンペーン応募用紙

フリガナ	
お名前	様
ご勤務先	

アンケートのご協力をお願いします。

キャンペーンはどこでお知りになりましたか？	
1. 窓口チラシ	2. 当金庫ホームページ
3. 窓口担当者	4. 営業担当者
5. お勤め先からの紹介	6. 知人の紹介
7. その他	
()

給与振込キャンペーン概要

1. 取扱期間	○2025年3月12日(水)から2025年5月30日(金)まで
2. キャンペーン概要	<p>○以下のすべてにあてはまる方にQUOカード1,000円分をプレゼントします。</p> <ul style="list-style-type: none"> ・振込対象期間【2025年3月12日(水)～2025年6月30日(月)】において、当金庫で初めて給与振込があったお客さま(注意事項をご確認ください) ・初回の給与振込が5万円以上のお客さま ・2025年5月30日(金)までにみどりしんきん通帳アプリのダウンロードおよび口座登録をいただいたお客さま ・QUOカードは2025年7月16日(水)以降、最寄りの店舗担当者が持参もしくは郵送します。
3. 注意事項	<ul style="list-style-type: none"> ・ご応募は、おひとり様1回限り、QUOカードは1,000円分とさせていただきます。 ・「給与」として発信されたお振込みが対象となります。 ※お勤め先によっては、通常の「振込」として発信している場合がありますが、その場合対象となりません。 ・キャンペーン開始以前(6ヶ月以内)に、給与受取があった方は対象となりません。 ・既に給与振込があるお客さまの「新たな勤務先の追加」に伴う給与振込については本キャンペーンの対象とはなりません。 ・給与振込口座が解約されている場合は対象外となります。 ・当金庫の支店間における給与振込口座の指定替えは対象外となります。 ・景品のQUOカードは一時所得と考えられ、確定申告が必要な場合があります。詳しくは税理士等の専門家にご相談のうえ確認ください。 ・ご契約状況によって、対象とならない場合があります。
4. しんきん通帳アプリ 概要	<p style="text-align: center;">個人で普通預金をお持ちのお客さまは どなたでもご利用いただけます</p> <div style="display: flex; justify-content: space-between;"> <div style="writing-mode: vertical-rl; background-color: #f96; padding: 5px; font-weight: bold;">まずアプリを登録</div> <div style="border: 1px solid #f96; padding: 5px;"> <p style="background-color: #f96; color: white; padding: 2px; font-weight: bold;">口座番号そのまま！スマホでカンタン登録！</p>  <p>口座開設時にご登録いただいた口座情報やお客さま情報などを入力していただけます。</p>  </div> <div style="writing-mode: vertical-rl; background-color: #f96; padding: 5px; font-weight: bold;">アプリの登録後できること</div> </div> <div style="border: 1px solid #f96; padding: 5px; margin-top: 5px;"> <p style="background-color: #f96; color: white; padding: 2px; font-weight: bold;">保有口座を最大5つまで登録できます！</p>  <p>登録した口座を一覧で確認でき、「紙通帳」か、「通帳アプリ」へ切替済かも一目でわかります。</p>  </div> <div style="border: 1px solid #f96; padding: 5px; margin-top: 5px;"> <p style="background-color: #f96; color: white; padding: 2px; font-weight: bold;">直近10回分の入出金明細が見られます！</p>  <p>入出金明細をタップすると詳細情報も確認できます。</p>  </div> <div style="border: 1px solid #f96; padding: 5px; margin-top: 5px;"> <p style="background-color: #f96; color: white; padding: 2px; font-weight: bold;">保有資産一覧が見られます！</p> <p>各資産(預金、保険)をタップすると普通預金の他にも定期預金や定期積金の残高が確認できます。</p>  </div> <p style="margin-top: 10px;">・その他、「紙通帳」から「通帳アプリ」に切り替える機能などがあり、詳細については最寄りの店舗担当者へお問い合わせください。</p>
5. 問い合わせ先	・商品詳細については最寄りの店舗へお問い合わせください。