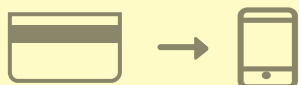


普通預金をお持ちの  
すべての個人のお客さまが  
ご利用いただけます

**口座番号そのままスマホでカンタン登録！**



口座開設時にご登録いただいている  
お客さま情報や口座情報などにより  
本人確認を実施します。



お客さま情報入力

**保有口座を最大5つまで登録できます！**

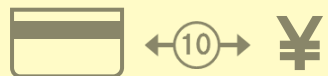


登録した口座が  
「通帳アプリ口座」か「有通帳口座」  
かが一目でわかります。



口座一覧

**直近10回分の取引明細が見られる！**



それぞれの明細をタップすると  
その明細の詳細情報が確認できます。



入出金明細照会

**最大2年間分の取引明細が見られる！**



通帳アプリ切替後の取引明細がご確認  
いただけます。総合口座の場合、  
総合口座定期預金も閲覧可能です。



入出金明細

**検索・メモなど便利な管理機能も！**



期間・金額などから明細を探せます。  
また、各明細にメモ情報を書いたり、  
過去の明細をファイル保存できます。



明細検索

**通帳アプリ切替時に  
ご留意いただきたい事項**

紙通帳から通帳アプリに切り替えた場合、これまで  
使用していた紙通帳はご使用いただけなくなり、**ATMを使用した通帳によるお取引（入出金・記帳等）も  
ご利用いただけません。**

紙通帳から通帳アプリに切り替える場合、切替前日  
以前の取引明細は通帳アプリではご覧いただけません  
ので、**記帳してから当日中に通帳アプリへお切替い  
ただくことをお勧めします。**

なお、切替前日以前の未記帳明細の確認は、ご来店い  
ただく必要があります、取引明細の発行には、当金庫所定  
の取引明細発行手数料がかかります。（税別 500 円）

通帳アプリをご利用の口座を紙通帳へ戻す際には、ご  
来店いただく必要があります、当金庫所定の通帳発行手  
料がかかります。（税別 1,000 円）

**照会できる取引明細は最新2年間分までとなります。**

**窓口で通帳アプリ口座のお取引の際は、通帳アプリ  
が利用できるスマートフォンをお持ちください。**

キャッシュカードを発行していない口座は通帳ア  
プリに切り替えできません。

**ご登録時には口座番号が必要となります**  
支店番号                      口座番号

お問い合わせ先  
詳しくは最寄りの店舗までお問い合わせください。

通帳アプリの操作についてはこちら  
EB サポートデスク:0120-52-1758(平日 9:00~17:30)

**紙通帳から通帳アプリへ**

**広島みどり信用金庫  
しんきん通帳アプリ**



いつでもどこでも、  
入出金明細や残高を  
スマホで確認！

**ご利用  
無料**



# ご登録方法

## 1 アプリをQRコードでダウンロード



しんきん通帳

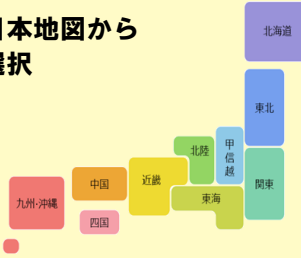
Androidの方はこちら



iPhoneの方はこちら



## 2 アプリ起動後、日本地図から「中国」地区を選択



## 3 検索画面より広島みどり信用金庫を選択し登録する口座の支店番号と口座番号を入力

金庫選択

ご利用対象の信用金庫を選択してください。

広島みどり信用金庫

金庫検索へ戻る 利用口座登録へ

利用口座情報入力

お手元にご利用中の普通預金口座のキャッシュカード等をご準備いただき、支店番号（半角数字3桁）、口座番号（半角数字7桁）を入力してください。

支店番号 **支店番号 3桁**

普通

口座番号 **口座番号 7桁**

## 4 当金庫にご登録いただいているお客様のカナ氏名・生年月日・電話番号下4ケタを入力

「お名前（全角カナ）」（姓と名の間は空白を入れてください）、「生年月日」、「金庫お届け電話番号の下4桁」（半角数字）をご入力ください。「次へ」ボタンを押してください。

ご利用口座情報

支店番号 001

科目 普通

口座番号 0398237

お客さま情報

お名前（全角カナ）（例：シンケンタロウ）

生年月日（例：1980/01/01）

金庫お届け電話番号（下4桁）

次へ

## 5 キャッシュカードの暗証番号を入力しメールアドレスを登録

暗証番号入力

本人情報入力 暗証番号入力 メールアドレス登録 パスワード登録

キャッシュカード暗証番号（半角数字4桁）をご入力ください。「次へ」ボタンを押してください。

キャッシュ **暗証番号**

次へ

メールアドレス登録

本人情報入力 暗証番号入力 メールアドレス登録 パスワード登録

アプリに登録するメールアドレスを入力してください。

メー **メールアドレス**

**メールアドレス (再入力)**

## 6 次回以降、本アプリで口座情報を閲覧する際のパスワードを登録

パスワード登録

本人情報入力 暗証番号入力 メールアドレス登録 パスワード登録

残高照会等の認証で使用するパスワードを半角英数字8～32桁で入力してください。

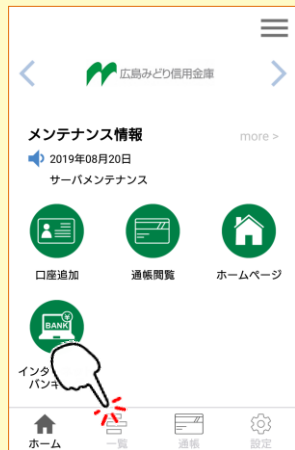
パスワー **パスワード**

**パスワード (再入力)**

パスワードの入力を省略するか選択してください

**登録完了！**

ホーム画面下の「一覧」をタップすると取引明細が確認できるようになります

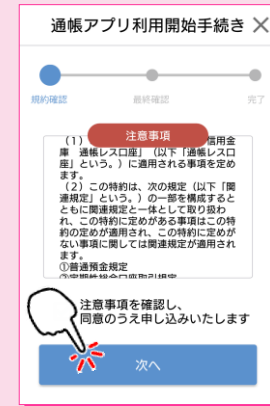


# 通帳アプリへの切替方法

## 1 取引明細の確認画面より「通帳アプリ利用手続きはこちら」をタップ



## 2 注意事項を必ずお読みください



**手続完了！**

取引明細の確認画面からスマホを横にしますと通帳が確認できます

＜ 入出金明細 普通 更新日時: 2019/09/18 検索/DL 更新

From: 2019/08/20 - To: 2019/09/18 最新 今月 前月 月指定

年月日	お取引内容	お支払金額	お預り金額	差引残高	メモ
2019-09-11	A D		2,000円	252,000円	
2019-09-11	ガス	3,000円		250,000円	
2019-09-09	給与		222,000円	253,000円	
2019-09-02	C D	30,000円		31,000円	
2019-09-01	A D		50,000円	61,000円	