

ご登録方法

1 アプリをQRコードでダウンロード



しんきん通帳

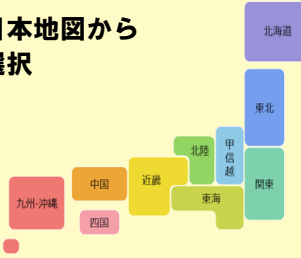
Androidの方はこちら



iPhoneの方はこちら



2 アプリ起動後、日本地図から「中国」地区を選択



3 検索画面より広島みどり信用金庫を選択し登録する口座の支店番号と口座番号を入力

金庫選択

ご利用対象の信用金庫を選択してください。

広島みどり信用金庫

金庫検索へ戻る 利用口座登録へ

利用口座情報入力

お手元にご利用中の普通預金口座のキャッシュカード等をご準備いただき、支店番号（半角数字3桁）、口座番号（半角数字7桁）を入力してください。

支店番号 **支店番号 3桁**

普通

口座番号 **口座番号 7桁**

4 当金庫にご登録いただいているお客様のカナ氏名・生年月日・電話番号下4ケタを入力

「お名前（全角カナ）」（姓と名の間は空白を入れてください）、「生年月日」、「金庫お届け電話番号の下4桁」（半角数字）をご入力ください。「次へ」ボタンを押してください。

ご利用口座情報

支店番号 001

科目 普通

口座番号 0398237

お客さま情報

お名前（全角カナ）（例：シンケンタロウ）

生年月日（例：1980/01/01）

金庫お届け電話番号（下4桁）

次へ

5 キャッシュカードの暗証番号を入力しメールアドレスを登録

暗証番号入力

キャッシュカード暗証番号（半角数字4桁）をご入力の上、「次へ」ボタンを押してください。

キャッシュ **暗証番号**

次へ

メールアドレス登録

アプリに登録するメールアドレスを入力してください。

メー **メールアドレス**

メールアドレス (再入力)

6 次回以降、本アプリで口座情報を閲覧する際のパスワードを登録

パスワード登録

残高照会等の認証で使用するパスワードを半角英数字8～32桁で入力してください。

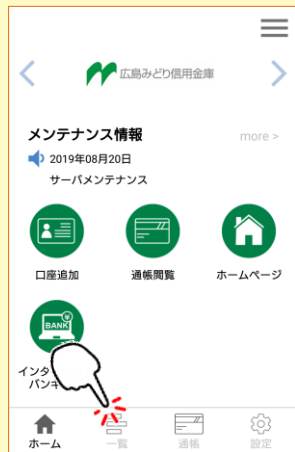
パスワー **パスワード**

パスワード (再入力)

パスワードの入力を省略するか選択してください

登録完了！

ホーム画面下の「一覧」をタップすると取引明細が確認できるようになります

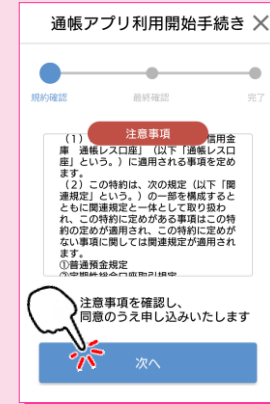


通帳アプリへの切替方法

1 取引明細の確認画面より「通帳アプリ利用手続きはこちら」をタップ



2 注意事項を必ずお読みください



手続完了！

取引明細の確認画面からスマホを横にしますと通帳が確認できます

＜ 入出金明細 普通 更新日時: 2019/09/18 検索/DL 更新

From: 2019/08/20 - To: 2019/09/18 最新 今月 前月 月指定

年月日	お取引内容	お支払金額	お預り金額	差引残高	メモ
2019-09-11	A D		2,000円	252,000円	
2019-09-11	ガス	3,000円		250,000円	
2019-09-09	給与		222,000円	253,000円	
2019-09-02	C D	30,000円		31,000円	
2019-09-01	A D		50,000円	61,000円	