

Swan Report

スワンレポートNO.110 (2025年10~12月期)

室蘭市、登別市、白老町の 2025年 10月～ 12月の業況
2026年 1月～ 3月の予想

■Contents

1. 第110回景気動向調査1
2. 経営上の問題点と当面の重点経営施策10
3. 特別調査～2026年(令和8年)の経営見通し～.....11
4. 地域内企業のご紹介14

Pick up!

株式会社 マイカントリー



調査要領

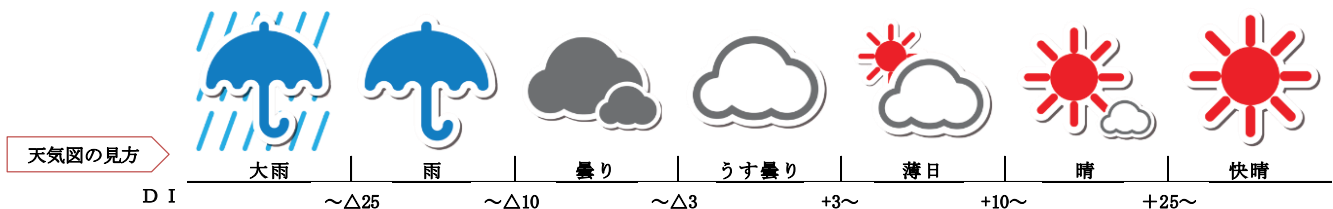
- (1) 調査地域 室蘭市、登別市、白老町
- (2) 調査時点 2025年12月
2025年10月～12月の実績 および2026年1月～3月の見通し
- (3) 調査方法 面談方式およびEメール・WEBアンケート方式
- (4) 分析方法 D I (増加－減少のウエイト)
- (5) 調査対象企業 181社 (うち有効回答120・回収率66%)

	調査対象 企業社数	構成比 (%)	有効回答 企業社数	地区別		
				室蘭市	登別市	白老町
製造業	36	20%	27	18	3	6
建設業	21	11%	24	14	8	2
卸売業	34	19%	14	8	5	1
小売業	49	27%	20	13	4	3
サービス業	41	23%	35	22	10	3
合計	181	100%	120	75	30	15

D I の説明

景気の傾向(拡大・縮小)を総合的に示した指標です。「増加」の回答割合から「減少」の回答割合を差し引いたものがD I 値であり、高いほど景気に勢いがあり、反対に低いほど景気の停滞感が強いことになります。

(例) 増加の回答が50%、不変の回答が30%、減少の回答が20%の場合、
D I 値は、50%(増加)－20%(減少)＝+30となります。



業界コメントの説明

調査担当職員がお客様からお聞きしましたコメントの一部を記載しております。

全体概要







今回調査(2025年10月～12月期実績)では、全業種のDI値が+7と季節感もあり良化しております。業種別においてはサービス業を除き良化しております。

2026年1月～3月期の今後の予想においては、全体的に業況が冷え込む時期でもあり全業種DI値は悪化見通し。

業種別においても、すべての業種で悪化見通しとなり、前述の時期に加えて、物価高騰や人手不足、売上の停滞等の影響もあることから、厳しい予想となっております。



○業種ごとの業況判断D Iの動き(過去の調査時の業況D Iとの比較)～御社の業況についてお聞きました～

	前々回調査 2025年 4～6月期実績	前回調査 2025年 7～9月期実績	今回調査 2025年 10～12月期実績	今後予想 2026年 1～3月期実績
全業種	△ 11 (-7)	△ 1 (+10)	+7 (+8) 	△ 23 (-30)
製造業	△ 27 (-17)	△ 12 (+15)	+11 (+23) 	△ 30 (-41)
建設業	△ 15 (+2)	△ 5 (+10)	+8 (+13) 	△ 13 (-21)
卸売業	+17 (-1)	△ 15 (-32)	△ 7 (+8) 	△ 29 (-22)
小売業	△ 13 (-17)	0 (+13)	+10 (+10) 	△ 21 (-31)
サービス業	△ 6 (-1)	+13 (+19)	+6 (-7) 	△ 23 (-29)



()内は前回調査との比較

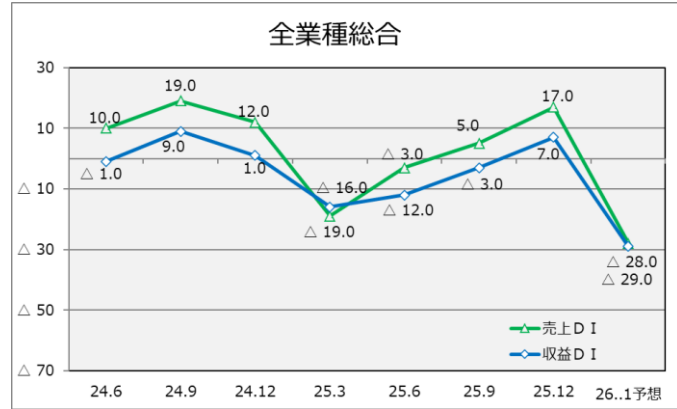
1. 全体合計

(1) 前回調査との比較と次回調査予想 ～ 前回調査時(2025年7月～9月)と比べて改善しましたか?～

今回調査実績 : 売上D I、収益D I共に良化し、両方のD I値はプラス水準での推移となっております。

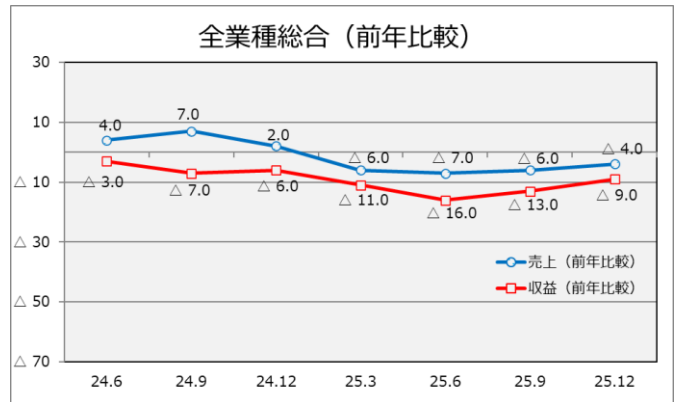
今後の見通し : 売上D I、収益D I共に悪化見通しで、共にマイナス水準での推移を見込んでおります。

	前回調査 (7～9月)	今回調査 (10～12月)	今後予想 (1～3月)
売上D I	+5 (+9)	+16 (+11) 	△ 28 (-44)
収益D I	△ 3 (+10)	+6 (+9) 	△ 29 (-35)



(2) 前年同時期との比較と、前々回調査・前回調査からの推移 ～ 前年の同時期と比べて改善しましたか?～
前年比較売上D I・収益D Iは共に良化したものの、マイナス水準での推移となっております。

	前々回調査 (4～6月)	前回調査 (7～9月)	今回調査 (10～12月)
前年比較 売上D I	△ 6 (0)	△ 6 (0)	△ 4 (+2) 
前年比較 収益D I	△ 17 (-6)	△ 13 (+4)	△ 9 (+4) 



(2) その他のD I 状況

	4～6月期 実績	7～9月期 実績	10～12月期 実績	1～3月期 予想
販売価格D I	+28	+27	+33	△ 32
仕入価格D I	+56	+53	+55	+45
在庫D I	0	△ 2	△ 1	△ 2
資金繰りD I	△ 7	△ 5	△ 11	△ 10
人手D I	△ 38	△ 45	△ 50	△ 42
設備D I	△ 12	△ 9	△ 8	△ 9
残業D I	△ 4	+3	+12	△ 12

2.室蘭市・登別市・白老町の比較

(1) 前回調査との比較と次回調査予想

業況DI : 今回調査では前回調査と比べて、3地域すべてで良化しております。今後の予想においては、3地域すべてで悪化する見込みです。

売上DI : 今回調査では前回調査と比べて、3地域すべてで良化しております。今後の予想においては、3地域すべてで悪化する見込みです。

収益DI : 今回調査では前回調査と比べて室蘭市で良化し、登別市で悪化、白老町は横ばいでの推移となっております。今後の予想においては、3地域すべてで悪化する見込みです。

	室蘭市			登別市			白老町		
	前回調査 (7~9月)	今回調査 (10~12月)	今後予想 (1~3月)	前回調査 (7~9月)	今回調査 (10~12月)	今後予想 (1~3月)	前回調査 (7~9月)	今回調査 (10~12月)	今後予想 (1~3月)
業況DI	△ 1 (+18)	+1 (+2) ☁	△ 23 (-24)	0 (+7)	+13 (+13) ☀☁	△ 10 (-23)	0 (-10)	+20 (+20) ☀☁	△ 47 (-67)
売上DI	+3 (+13)	+15 (+12) ☀☁	△ 28 (-43)	+12 (+19)	+20 (+8) ☀☁	△ 17 (-37)	+5 (-14)	+13 (+8) ☀☁	△ 53 (-66)
収益DI	△ 1 (+13)	+15 (+16) ☀☁	△ 20 (-35)	△ 8 (-1)	△ 13 (-5) ☂	△ 37 (-24)	0 (+19)	0 (0) ☁	△ 60 (-60)

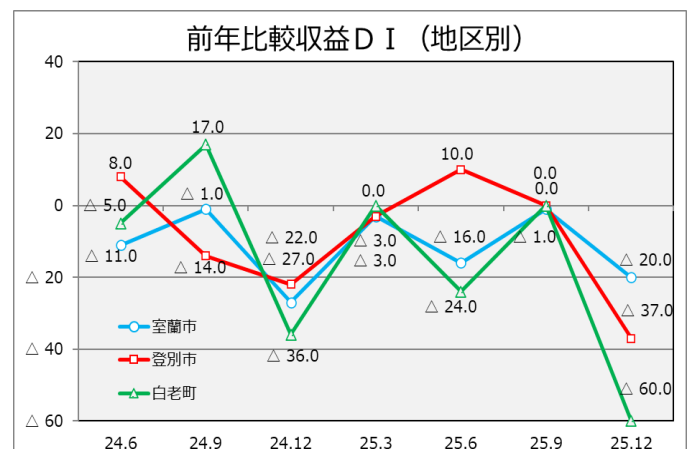
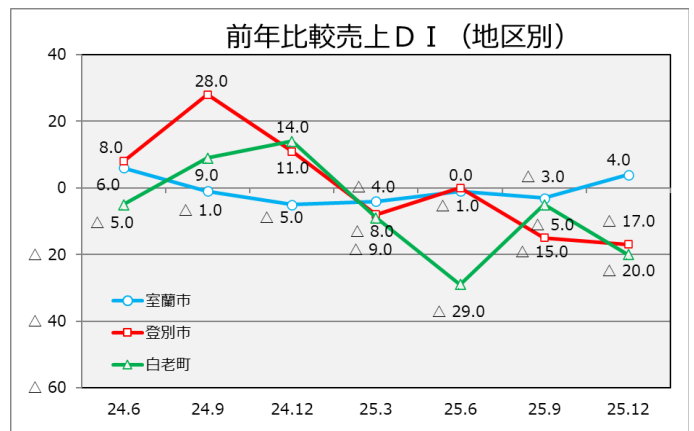
(2) 前年同時期との比較と、前々回調査・前回調査からの推移

前年比較売上DIは、室蘭市で良化、登別市、白老町で悪化しております。
前年比較収益DIは、3地域すべてで悪化しております。



室蘭市	前々回調査 (4~6月)	前回調査 (7~9月)	今回調査 (10~12月)
前年比較 売上DI	△ 1 (+3)	△ 3 (-2)	+4 (+7) ☀☁
前年比較 収益DI	△ 16 (-13)	△ 1 (+15)	△ 20 (-19) ☂

登別市	前々回調査 (4~6月)	前回調査 (7~9月)	今回調査 (10~12月)
前年比較 売上DI	0 (+8)	△ 15 (-15)	△ 17 (-2) ☂
前年比較 収益DI	+10 (+13)	0 (-10)	△ 37 (-37) ☂

白老町	前々回調査 (4~6月)	前回調査 (7~9月)	今回調査 (10~12月)
前年比較 売上DI	△ 29 (-20)	△ 5 (+24)	△ 20 (-15) ☂
前年比較 収益DI	△ 24 (-24)	0 (+24)	△ 60 (-60) ☂



1. 前回調査との比較と次回調査予想 ~ 前回調査時(2025年7月~9月)と比べて改善しましたか?~

	前回調査 (7~9月)	今回調査 (10~12月)	今後予想 (1~3月)
売上D I	+12 (+16)	+26 (+14) 	△ 33 (-59)
収益D I	+8 (+20)	+30 (+22) 	△ 22 (-52)

今回調査実績



売上D I、収益D I共に良化し、プラス水準で推移しております。

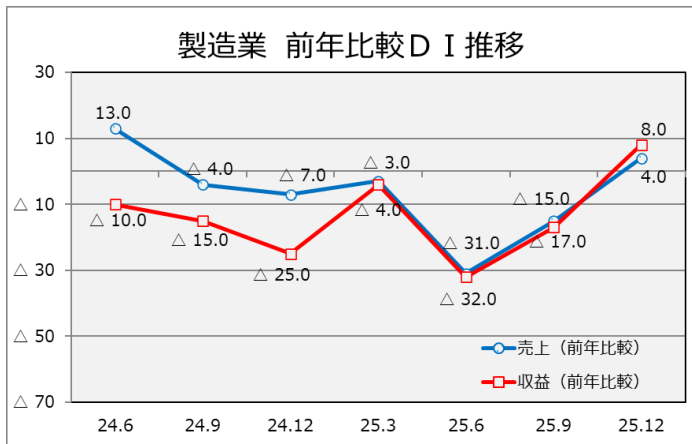
今後の見通し

売上D I、収益D I共に悪化見通しで、マイナス水準での推移を見込んでおります。

2. 前年同時期との比較と、前々回調査・前回調査からの推移 ~ 前年の同時期と比べて改善しましたか?~

前年比較売上D I、収益D Iは共に良化し、プラス水準で推移しております。

	前々回調査 (4~6月)	前回調査 (7~9月)	今回調査 (10~12月)
前年比較 売上D I	△ 31 (-28)	△ 15 (+16)	+4 (+19) 
前年比較 収益D I	△ 32 (-28)	△ 17 (+15)	+8 (+25) 





3. その他のD I 状況

	4~6月 実績	7~9月 実績	10~12月 実績	1~3月 予想
販売価格D I	+27	+36	+37	△ 41
仕入価格D I	+46	+42	+52	+37
在庫D I	△ 8	△ 13	△ 12	△ 8
資金繰りD I	△ 12	△ 13	△ 15	△ 7
人手D I	△ 27	△ 38	△ 48	△ 44
設備状況D I	△ 20	△ 19	△ 22	△ 22
残業時間D I	△ 4	0	+7	△ 15

業界コメント

- ・人材不足への対応が急務である一方で、職人の育成も課題。(室蘭市)
- ・同業他社との価格競争がさらなる収益悪化を招いている。(室蘭市)
- ・スケソウダラの不漁が続いており、品質もバラつきがある。いくらも仕入れ価格高騰から年末の取扱い見送り。(白老町)
- ・お菓子は嗜好品なので、原材料の高騰に合わせて販売価格を上げているが買い渋りを感じる。(白老町)

1. 前回調査との比較と次回調査予想 ～ 前回調査時（2025年7月～9月）と比べて改善しましたか？～

	前回調査 (7～9月)	今回調査 (10～12月)	今後予想 (1～3月)
売上D I	+9 (+21)	+17 (+8) 	△ 29 (-46)
収益D I	△ 18 (+1)	0 (+18) 	△ 38 (-38)

今回調査実績



売上D I、収益D I共に良化し、売上D Iはプラス水準で推移し、収益D Iもマイナス水準を脱却しております。

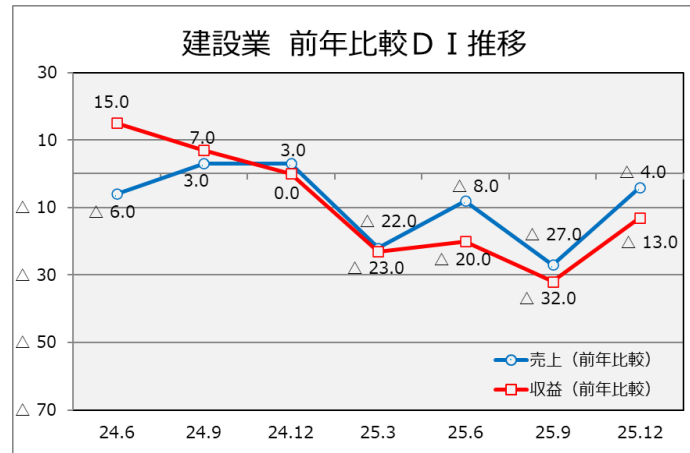
今後の見通し

売上D I、収益D I共に悪化見通しで、共にマイナス水準での推移を見込んでおります。

2. 前年同時期との比較と、前々回調査・前回調査からの推移 ～ 前年の同時期と比べて改善しましたか？～

前年比較売上D I、収益D I共に良化しましたが、マイナス水準で推移しております。

	前々回調査 (4～6月)	前回調査 (7～9月)	今回調査 (10～12月)
前年比較 売上D I	△ 8 (14)	△ 27 (-19)	△ 4 (+23) 
前年比較 収益D I	△ 20 (+3)	△ 32 (-12)	△ 13 (+19) 



3. その他のD I状況



	4～6月 実績	7～9月 実績	10～12月 実績	1～3月 予想
販売価格D I	+24	+14	+17	△ 29
仕入価格D I	+48	+67	+58	+54
在庫D I	0	0	0	△ 4
資金繰りD I	△ 8	△ 5	△ 13	△ 4
人手D I	△ 42	△ 50	△ 50	△ 38
設備状況D I	0	△ 5	0	+4
残業時間D I	△ 8	+9	+8	△ 8

業界コメント

- ・市外の商業施設の大型受注を確保できたことで、業況好調。（室蘭市）
- ・廃棄物の処分費の高騰で収益が減少傾向。（室蘭市）
- ・人材の確保に苦戦している。有資格者を希望してもなかなか応募がない。給料の引上げや条件良くしても同様。（室蘭市）
- ・協力業者の単価が毎年上がる傾向にあり、実際本州ではすでに上がっている様子。販売価格を上げることを重点に考えている。（登別市）

景気動向調査 卸 売 業

1. 前回調査との比較と次回調査予想 ～ 前回調査時（2025年7月～9月）と比べて改善しましたか？～

	前回調査 (7～9月)	今回調査 (10～12月)	今後予想 (1～3月)
売上D I	+8 (+25)	+7 (-1) 	△ 43 (-50)
収益D I	0 (0)	△ 7 (-7) 	△ 57 (-50)

今回調査実績



売上D I、収益D I 共に悪化し、売上D Iはプラス水準を維持しているが、収益D Iはマイナス水準となっております。

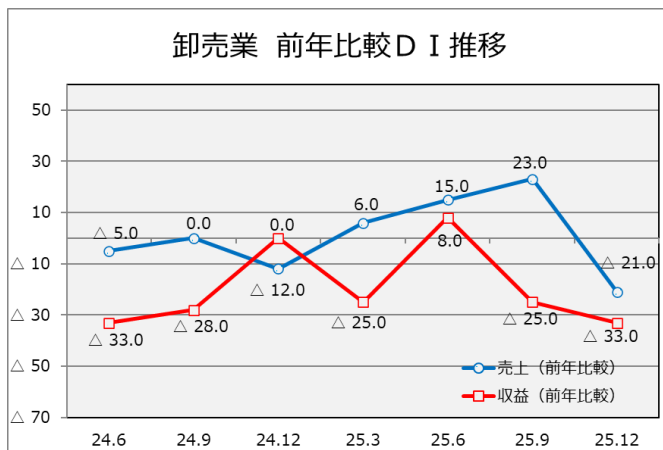
今後の見通し

売上D Iは良化、収益D Iは悪化見通しで、マイナス水準での推移を見込んでおります。

2. 前年同時期との比較と、前々回調査・前回調査からの推移 ～ 前年の同時期と比べて改善しましたか？～

前年比較売上D I、収益D I共に悪化し、マイナス水準で推移しております。

	前々回調査 (4～6月)	前回調査 (7～9月)	今回調査 (10～12月)
前年比較 売上D I	+15 (+9)	+23 (+8)	△ 21 (-44) 
前年比較 収益D I	+8 (+33)	△ 25 (-33)	△ 33 (-8) 





3. その他のD I 状況

	4～6月 実績	7～9月 実績	10～12月 実績	1～3月 予想
販売価格D I	+54	+31	+57	△ 25
仕入価格D I	+69	+69	+64	+43
在庫D I	+15	0	+7	0
資金繰りD I	+15	+8	△ 7	△ 7
人手D I	△ 46	△ 31	△ 29	△ 14
設備状況D I	0	△ 8	0	0
残業時間D I	+8	0	+14	△ 7

業界コメント

- ・船舶が例年よりも多く室蘭港に入港したことで受注が増加。（室蘭市）
- ・新築住宅が建たず、木材需要が減ってきており、厳しい状況が続いている。（登別市）
- ・鳥インフルエンザ等による商品不足。（登別市）
- ・海外産豚肉の輸入停止による輸入豚全体の価格上昇。為替の影響による買い負けの為、鶏肉の価格が上昇。道内大手鶏肉加工会社の火災による影響の為、国産鶏の価格上昇。（登別市）

1. 前回調査との比較と次回調査予想 ～ 前回調査時（2025年7月～9月）と比べて改善しましたか？～

	前回調査 (7～9月)	今回調査 (10～12月)	今後予想 (1～3月)
売上D I	△ 5 (+8)	+15 (+20) 	△ 30 (-45)
収益D I	△ 10 (+16)	△ 5 (+5) 	△ 20 (-15)

今回調査実績



売上D I、収益D I共に良化し、売上D Iはプラス水準で推移しております。

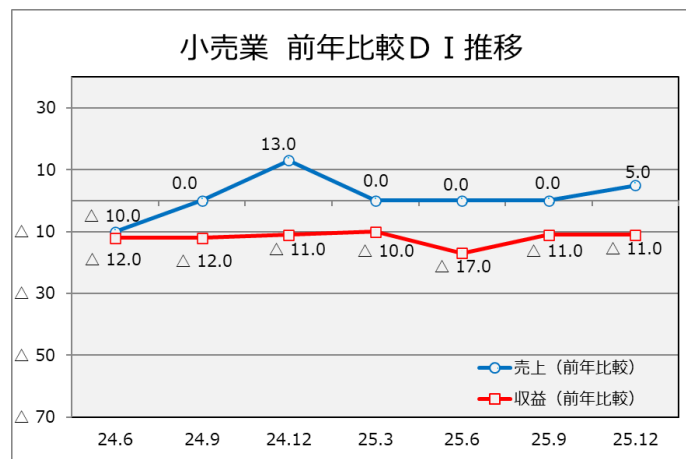
今後の見通し

売上D I、収益D I共に悪化見通しで、マイナス水準での推移を見込んでおります。

2. 前年同時期との比較と、前々回調査・前回調査からの推移 ～ 前年の同時期と比べて改善しましたか？～

前年比較売上D Iは良化し、収益D Iは横ばいで推移しております。

	前々回調査 (4～6月)	前回調査 (7～9月)	今回調査 (10～12月)
前年比較 売上D I	0 (0)	0 (0)	+5 (+5) 
前年比較 収益D I	△ 17 (-7)	△ 11 (+6)	△ 11 (0) 





3. その他のD I 状況

	4～6月 実績	7～9月 実績	10～12月 実績	1～3月 予想
販売価格DI	+54	+31	+57	△ 25
仕入価格DI	+69	+69	+64	+43
在庫DI	+15	0	+7	0
資金繰りDI	+15	+8	△ 7	△ 7
人手DI	△ 46	△ 31	△ 29	△ 14
設備状況DI	0	△ 8	0	0
残業時間DI	+8	0	+14	△ 7

業界コメント

- ・人材不足が経営課題。道内各地に営業所があるが、特に室蘭の人材が不足している。（室蘭市）
- ・クリスマスケーキの予約は例年並み。材料価格が上昇しているが、そのまま価格に転嫁できていない。（室蘭市）
- ・中国人観光客は一部減少している模様だが、登別温泉地区は韓国や台湾の観光客も多いため、それほど影響はなし。（登別市）
- ・物価が上昇しているにもかかわらず、日本人客の単価が上昇していない。（登別市）

1. 前回調査との比較と次回調査予想 ～ 前回調査時（2025年7月～9月）と比べて改善しましたか？～

	前回調査 (7～9月)	今回調査 (10～12月)	今後予想 (1～3月)
売上D I	+3 (-8)	+11 (+8) 	△ 17 (-28)
収益D I	+3 (+8)	+3 (0) 	△ 23 (-26)

今回調査実績

売上D I、収益D Iは良化し、共にプラス水準で推移しております。

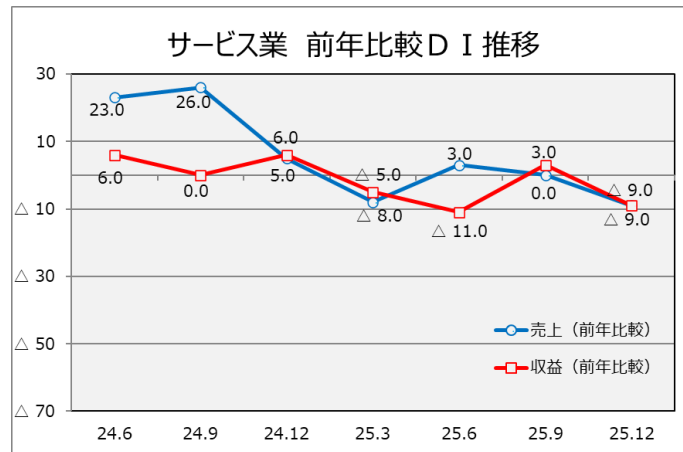
今後の見通し

売上D I、収益D Iは共に悪化し、マイナス水準で推移しております。

2. 前年同時期との比較と、前々回調査・前回調査からの推移 ～ 前年の同時期と比べて改善しましたか？～

前年比較売上D I、前年比較収益D I共に悪化し、マイナス水準で推移しております。

	前々回調査 (4～6月)	前回調査 (7～9月)	今回調査 (10～12月)
前年比較 売上D I	+3 (+11)	0 (-3)	△ 9 (-9) 
前年比較 収益D I	△ 11 (-6)	+3 (+14)	△ 9 (-12) 



3. その他のD I 状況

	4～6月 実績	7～9月 実績	10～12月 実績	1～3月 予想
販売価格DI	+17	+22	+31	△ 31
仕入価格DI	+69	+53	+57	+46
在庫DI	+3	+3	+3	+3
資金繰りDI	△ 11	+5	+3	△ 9
人手DI	△ 53	△ 62	△ 63	△ 57
設備状況DI	△ 25	△ 8	△ 11	△ 17
残業時間DI	+3	+8	+14	△ 17

業界コメント

- ・セールを行っているが思ったほど効果はなかった。20%割引でも物価上昇の影響で前年と金額が変わらず、インパクトに欠ける。(室蘭市)
- ・キャッシュレス化が進んでいるが手数料があるため、利益に響く。一方で顧客の購買価格も上昇する傾向にあるので一長一短。(室蘭市)
- ・来年度、軽油の暫定税率廃止に伴い、更なる利益改善を見込んでいる。(登別市)
- ・燃料価格はやや落ち着いた。地場公共工事に期待。(白老町)

2 経営上の問題点と当面の重点施策

■ 経営上の問題点

【今回】

(複数回答)

製造業			建設業			卸売業			小売業			サービス業		
1位	売上の停滞・減少	59%	1位	人手不足	63%	1位	材料価格の上昇	57%	1位	人件費の増加	50%	1位	人手不足	49%
2位	材料価格の上昇	33%	2位	売上の停滞・減少	42%	2位	利幅の縮小	43%	2位	売上の停滞・減少	40%	2位	材料価格の上昇	37%
3位	利幅の縮小	19%	3位	材料価格の上昇	38%	3位	売上の停滞・減少	29%	3位	材料価格の上昇	30%	3位	人件費の増加	31%

【前回】

(複数回答)

製造業			建設業			卸売業			小売業			サービス業		
1位	売上の停滞・減少	50%	1位	人手不足	64%	1位	材料価格の上昇	54%	1位	人件費の増加	45%	1位	人手不足	49%
2位	材料価格の上昇	35%	1位	材料価格の上昇	41%	2位	売上の停滞・減少	38%	2位	商圏人口の減少	40%	2位	人件費の増加	41%
3位	人手不足	31%	3位	売上の停滞・減少	32%	2位	人手不足	38%	3位	売上の停滞・減少	35%	3位	売上の停滞・減少	38%

■ 経営上の問題点

【今回】

(複数回答)

製造業			建設業			卸売業			小売業			サービス業		
1位	販路を広げる	56%	1位	人材を確保する	71%	1位	経費を節減する	50%	1位	販路を広げる	45%	1位	人材を確保する	54%
2位	経費を節減する	52%	2位	技術力を強化する	54%	2位	販路を広げる	36%	1位	経費を節減する	45%	2位	経費を節減する	46%
3位	技術力を強化する	41%	3位	経費を節減する	46%	3位	人材を確保する	21%	3位	人材を確保する	30%	3位	販路を広げる	31%

【前回】

(複数回答)

製造業			建設業			卸売業			小売業			サービス業		
1位	販路を広げる	46%	1位	人材を確保する	68%	1位	経費を節減する	38%	1位	経費を節減する	65%	1位	経費を節減する	54%
1位	技術力を強化する	46%	2位	技術力を強化する	50%	1位	人材を確保する	38%	2位	販路を広げる	50%	1位	人材を確保する	46%
3位	経費を節減する	42%	3位	経費を節減する	41%	3位	販路を広げる	23%	3位	新しい事業を始める	30%	3位	労働条件を改善する	31%

3 特別調査 ～2026年（令和8年）経営見通し～

▶▶▶ 特別調査①

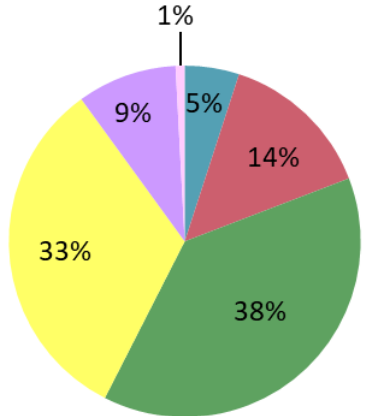
貴社では、2026年の日本の景気をどのように見通していますか？

◀◀調査結果▶▶

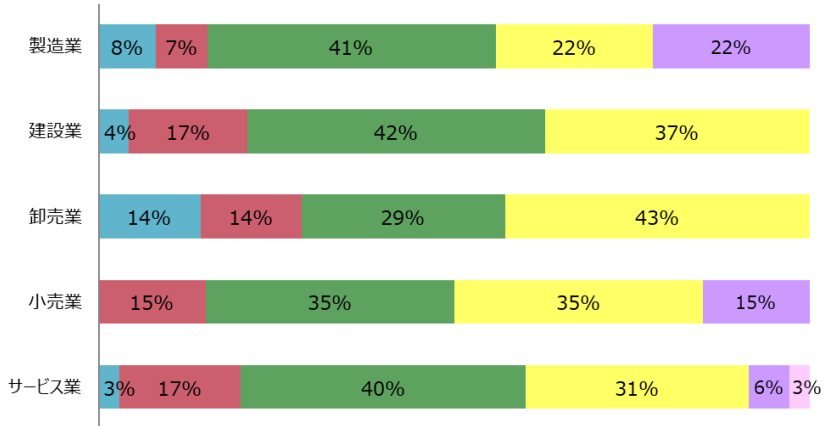
「良い」、「やや良い」の合わせた回答割合は19%（18%）に対して、「やや悪い」、「悪い」、「非常に悪い」の合わせた回答割合は43%（44%）となっており、悪い見通しが上回っております。業種別においても、いずれも業種でも悪いの割合が、良いの割合を上回る結果となっております。 ※（ ）は昨年度調査結果

2026年の日本の景気

（全業種）



（業種別）



▶▶▶ 特別調査②

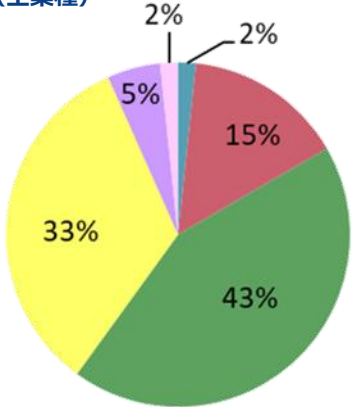
貴社では、2026年の自社の業況（景気）をどのように見通していますか。次の中から1つ選んでお答えください？

◀◀調査結果▶▶

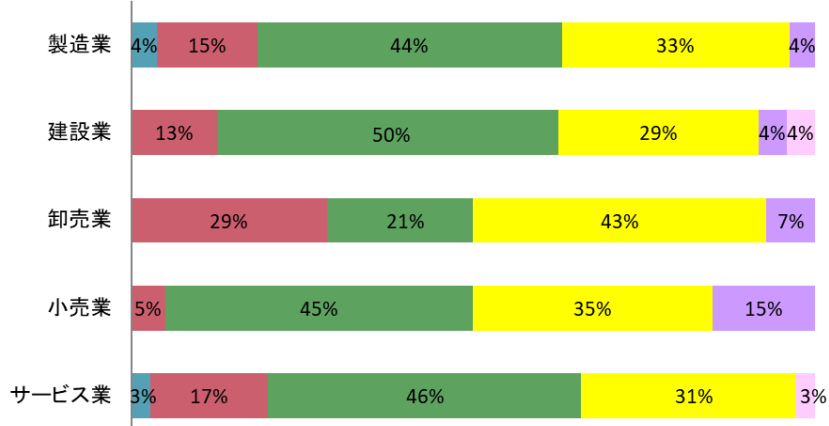
「良い」、「やや良い」の合わせた回答割合は17%（18%）に対して、「やや悪い」、「悪い」、「非常に悪い」の合わせた回答割合は40%（39%）となっており、自社の業況においても悪い見通しが上回っております。業種別においても、いずれも業種でも悪いの割合が、良いの割合を上回る結果となっております。 ※（ ）は昨年度調査結果

2026年の自社の景気

（全業種）



（業種別）



特別調査③

2026年において貴社の売上額の伸び率は、2025年に比べておおよそどのくらいになると見通していますか？

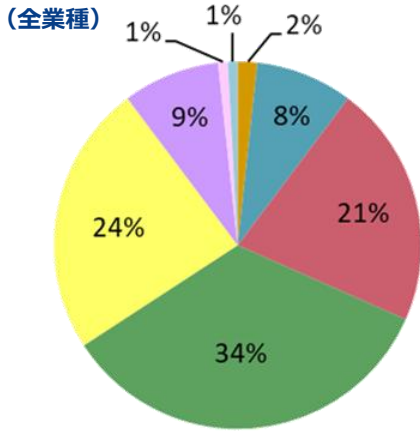
《調査結果》

増加と回答した割合を合計すると65%（31%）となり、減少の回答割合を合計すると11%（27%）となっており、売上額は今年度よりも上昇する見通しが強い結果となっております。

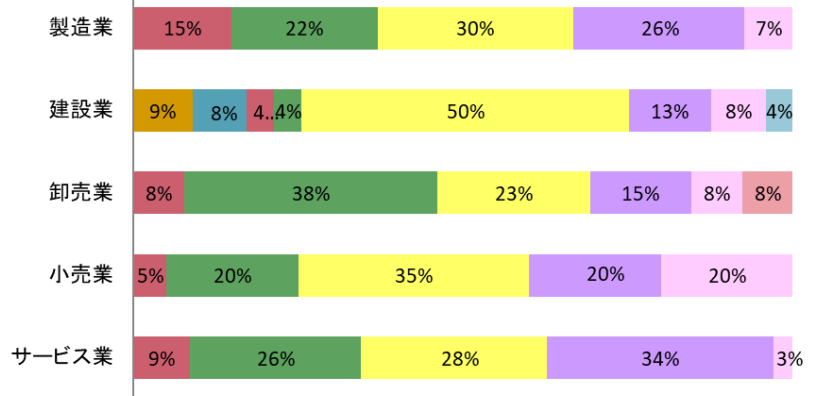
業種別に見ると、製造業、卸売業では増加見込みの割合が多く、建設業は増加と減少が同じ割合であり、小売業・サービス業は減少見込みの割合が多くなっております。 ※（ ）は昨年度調査結果

2026年の売上額の見通し

■ 30%以上の増加 ■ 20~29%の増加 ■ 10~19%の増加
■ 10%未満の増加 ■ 変わらない ■ 10%未満の減少
■ 10~19%の減少 ■ 20~29%の減少 ■ 30%以上の減少



(業種別)



特別調査④

貴社では、自社の業況が上向き転換点をいつ頃になると見通していますか？

《調査結果》

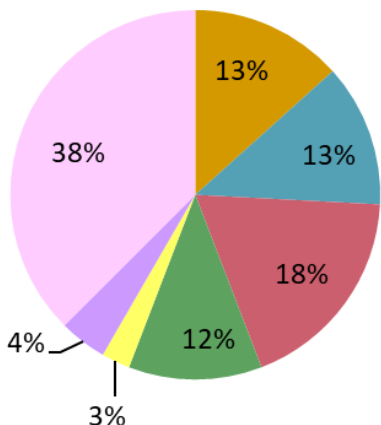
「すでに上向いている」が13%（20%）、「6か月以内」から「3年後」までに上向き転換点があるとの回答割合は46%（37%）であり、約6割の企業で3年程度以内に業況が上向き見込みとなっております。

しかしながら、「業況改善の見通しは立たない」との回答は38%（39%）あり、約4割の企業で業況改善の兆しが見えない結果となっております。 ※（ ）は昨年度調査結果

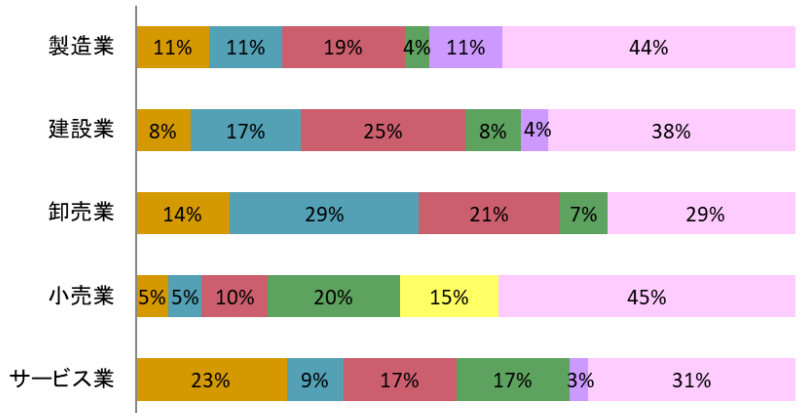
業況の転換点

■ すでに上向いている ■ 6か月以内 ■ 1年後
■ 2年後 ■ 3年後 ■ 3年超
■ 業況改善の見通しは立たない

(全業種)



(業種別)



特別調査⑤

紙の手形・小切手の利用状況についてお伺いします。政府は、2027年3月末までに約束手形の利用廃止、小切手の全面的な電子化の方針を示しています。貴社では、現時点で、企業間の資金決済の手段として、紙の手形・小切手を使っていますか。

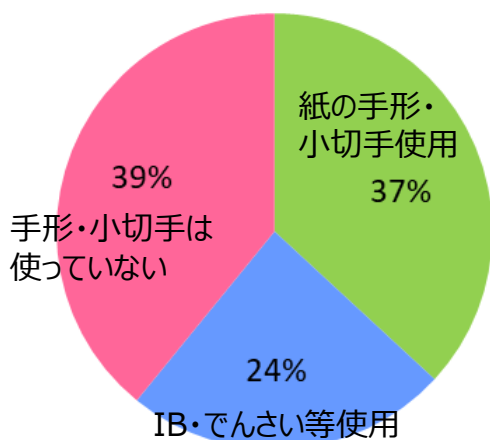
《調査結果》

「紙の手形・小切手使用」との回答が37%と約3分の1の企業で依然として利用しており、「IB・でんさい等使用」が24%と「手形・小切手は使っていない」が39%となっており、6割程度の企業では既に紙の手形・小切手を使用していない結果となっております。

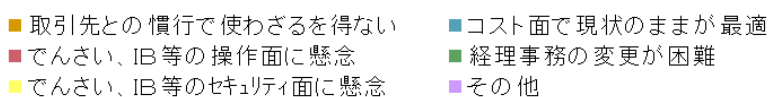
「紙の手形・小切手」を利用している理由としては、「取引先との慣行で使わざるを得ない」が32%と最も多い理由となっており、次いで「コスト面で現状のままが最適」との理由が18%、「でんさい・IB等の操作面に懸念」が14%となっております。

2027年3月末には、約束手形・の廃止小切手の全面的な電子化が実施されますので、それまでに早めの対応が必要となるものと存じます。でんさい・IBには、導入や操作への慣れに時間を要しますので、室蘭信用金庫に早めにご相談をお願いします。

手形・小切手の利用状況



手形・小切手を利用する理由



【その他へ寄せられたご意見】

- ・でんさい・IBにすべてを切り替えたいが紙ベースの取引先がまだ存在している。(製造業)
- ・でんさいやIBに変更進んでいるが取引先との慣行で全てではない。(製造業)
- ・相手先が紙の所は紙、電債はでんさい対応している。(建設業)
- ・小切手・手形用紙が残っているため。(卸売業、小売業、サービス業)
→用紙が無くなり次第、IBや振り込みへ変更を予定している。
- ・紙の手形・小切手をやめ、現金や振り込み対応。(卸売業)
- ・当座預金から現金を下ろす時にのみ小切手を使用している。(小売業)
- ・物価高騰の背景から経費削減対策の手段として、今般法人IBを導入した。(サービス業)

Company introduction



株式会社 マイカントリー

550円の
日替わり弁当
もあります♪

お弁当メニュー 値段は全て税込価格です

選べるお肉
すきやき・焼肉のどちらか

マイカントリー御膳
溶岩・黄金 2,900円

要予約商品
白老
プレミアム弁当 3,800円

白老牛
溶岩焼肉弁当 2,500円

白老牛
黄金すきやき弁当 2,500円

しらおい
ミツグスグリル弁当 1,080円

しらおい
彩葉 1,500円

しらおい
小町 1,500円

クッタラの恵
虎杖浜
明太塩やきそば 1,180円

白老ほっけのり弁 780円

白老牛のせ
行者カリーククラライ 680円

キーマ焼カレールー 980円

フクサからあげ弁当 780円

『想いをつなぐ』 『お弁当に込めたのは人々の思い』

当社は、私の祖父が第二次世界大戦中に、埼玉県で働いていた軍需工場から疎開して祖母と共にこの白老でリアカーに野菜や魚を積んで行商を行ったのが始まりで、リアカーでの行商を見ていた方々が「堀田商店」を建築して下さったことが、当社のルーツとなっております。

刻々と積み上げられた歴史の中で培われた地域の人々や生産者、市場関係者との繋がり、そしてその人々の思いを込めたお弁当を販売しておりますので、是非とも皆様のご来店を心よりお待ちしております。

※イートインスペースあり ※約100名まで団体様の受入れが可能

主要商品

各種弁当

【営業時間】

10:30~17:00

代表者 堀田 尚史
 所在地 白老郡白老町字萩野77番地16
 連絡先 TEL: 0144-84-2233
 FAX: 0144-84-2234
 HP <https://baluk-mart.com>
 インスタグラム <https://www.instagram.com/mycountry.siraoi/>
 E-mail baluk.mart@gmail.com

2025年度第3四半期（2025年10月～12月分）の景気動向調査におきまして、お忙しい中、ご協力いただきありがとうございました。

今後もスワンレポートの改善を重ね、少しでも当レポートをお客様の日々の事業活動に活かしていただけるよう、努めて参ります。スワンレポートの作成につきましては今後とも引き続き、皆様方のご協力をお願い申し上げます。

室蘭信用金庫店舗一覧表

■ 室蘭地区

本店 TEL 0143-22-1511

(母恋支店)

(小橋内支店)

中島支店 TEL 0143-44-3691

(本輪西支店)

(東室蘭駅前支店)

東町支店 TEL 0143-44-4762

(輪西支店)

高砂支店 TEL 0143-44-5228

(工大前支店)

白鳥台支店 TEL 0143-59-6881

■ 札幌地区

札幌支店 TEL 011-261-6441

札幌北支店 TEL 011-753-1131

■ 伊達地区

伊達支店 TEL 0142-25-2500

■ 登別地区

登別支店 TEL 0143-83-3135

(登別温泉支店)

(虎杖浜支店)

幌別支店 TEL 0143-85-2211

(富士町支店)

若草支店 TEL 0143-86-3311

(鶯別支店)

イオン登別出張所 TEL 0143-87-2511

■ 白老地区

白老支店 TEL 0144-82-2424

(萩野支店)

■ 苫小牧地区

苫小牧中央支店 TEL 0144-33-2411

(錦岡支店)

(苫小牧支店)

※ () 内は上記店舗内に設置 TEL 0144-82-9201

室蘭信用金庫 スワンレポート(No.110)

— 2026年1月発行 —

発行 室蘭信用金庫 エリアサポート部

室蘭市東町2丁目24番13号

TEL (0143)44-3355

むろしん
WEBページ



むろしん
Instagram



MUROSHIN_OFFICIAL