

しんきんレポート



2023

長岡信用金庫の現況 ミニディスクロージャー誌



天地人花火



長岡信用金庫

長岡信用金庫と地域社会

長岡信用金庫の概況

創業年月日	明治 43 年 11 月 12 日
本店所在地	長岡市大手通 2 丁目 4 番地 7
店舗数	16 店舗
預金	2,196 億円
貸出金	905 億円
出資金	542 百万円
会員数	16,774 名
役職員数	168 名
	(令和 5 年 3 月 31 日現在)

地元のお客様からお預かりした大切な預金は、地元で資金を必要とするお客様に融資を行い、事業や生活の繁栄のお手伝いをするとともに、地域社会の一員として地元の中小企業者や住民との強い絆とネットワークを形成し、地域経済の持続的発展に努めております。

また、金融機能の提供にとどまらず、文化、環境、教育といった面にも視野に入れ、広く地域社会の活性化に取り組んでおります。



長岡信用金庫 SDGs 宣言

長岡信用金庫は、国連で採択された SDGs（持続可能な開発目標）に賛同し、地元長岡市のまちづくり指針や、人材育成の理念となっている「米百俵の精神」・当金庫の「経営方針」に基づき、地域金融機関としての事業活動を通じて、持続可能な地域社会、地域環境、地域経済の実現に貢献します。



「経営方針」

顧客の繁栄と地域社会発展のために貢献します
健全経営を堅持し調和ある発展に努めます
職員の資質向上を図り明るい店づくりを進めます

令和 2 年 4 月 1 日

長岡信用金庫 理事長 佐藤光一

しんきんの森～長岡信用金庫は、緑豊かなふるさとの森づくりに取り組んでいます～

創業 100 周年を記念して植樹した「長岡しんきんの森」は 12 年がたち、大きく育ちました。

令和 4 年度はコロナウイルスの影響を鑑み、少人数でしんきんの森活動を行いました。



12 年前



現在

長岡しんきん地域振興基金

長岡信用金庫は、地域の社会福祉・教育・スポーツ・文化の振興のために、平成8年度から毎年、「長岡しんきん地域振興基金」による助成活動を行っています。

これまで寄贈した品物は、長岡市、見附市、小千谷市、南魚沼市のような様々な施設で役立てられています。

令和4年度の寄贈先〔寄贈品〕は次のとおりです。

長岡市

アオーレ長岡 [車いす]

双葉寮 [冷蔵庫、掃除機、洗濯機]

高齢者センターけさじろ [ラミネーター、ディスクカッター、血圧計]

子育ての駅とちお「すくすく」 [ベビーカー、遊具除菌ボックス]

高齢者センターとちお [オートディスペンサー (検温機)]

他 5 施設

見附市

見附中学校 [気化式冷風機]

西中学校 [気化式冷風機]

小千谷市

すみれ保育園 [耕運機]

わかば保育園 [耕運機]

南魚沼市

子ども・若者相談支援センター [電子黒板]



長岡市



見附市



小千谷市

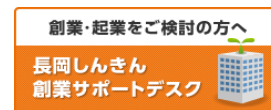


南魚沼市

中小企業支援・地域貢献活動

中小企業支援

- 新型コロナウイルスの影響により売上が減少した事業者を対象にした給付金である『事業復活支援金』の事前確認登録機関として事業者支援に取り組みました。
- 『長岡しんきん創業サポートデスク』では、創業・開業を目指す方や開業間もない方の円滑な事業運営をサポートします。
- 創業支援プラットフォーム『しんきん創業の扉』では、創業にあたっての相談先を探すことができるほか、創業に役立つおすすめコンテンツなどを掲載しています。
- 『専門家による無料個別相談会（事業承継・M&A）』を毎月行っています。
- 長岡市と共催で「外国人材活用セミナー」を開催しました。（令和4年6月）
- 対面式ビジネスマッチングフェア『しんきん個別商談会』を県内9信金共催で開催しました。（令和4年9月）
- 『第6期しんきん後継者育成塾』を3年ぶりに開講し、お取引先10社から11名が受講しました。（令和4年11月～令和5年3月）
- お客様の課題解決に取り組むため、外部専門家・外部機関等との連携を強化しています。
 - ・ 東京海上日動火災保険(株)とSDGsに関する包括連携協定を締結しました。（令和5年3月）
 - ・ 脱炭素・カーボンニュートラル分野の取組みサポートを取扱うe-dash(株)と業務提携しました。（令和5年3月）



地域貢献活動

- 6月15日の「信用金庫の日」に向けた地域貢献活動として、毎年、役職員が献血と募金活動に取り組んでいます。
- 地域への感謝と子どもたちの健全な育成のため、子育ての駅「ちびっこ広場」に遊具2点を寄贈しました。（令和4年9月）
- 役職員が家庭から食料品を持ち寄り、「フードバンクながおか」に寄贈しました。（令和4年10月）
- 寄付金付金利上乘せ定期預金商品「春待つ心」の販売金額に応じた寄付金を令和5年3月23日に公益財団法人「長岡市米百俵財団」へ寄贈しました。（令和5年3月）



特殊詐欺被害防止

- 特殊詐欺被害を未然に防止したことにより、長岡警察署より感謝状をいただきました。
 - ・ 中島支店（令和4年5月）、土合支店（令和4年10月）、川崎支店（令和5年3月）

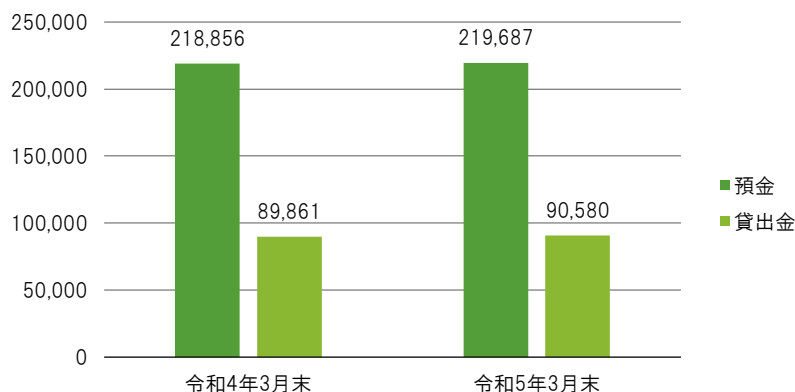


<お問い合わせ先>

長岡信用金庫 総合企画部 経営企画課 〒940-8660 長岡市大手通2丁目4番地7 TEL 0258-36-4344

預金・貸出金の状況

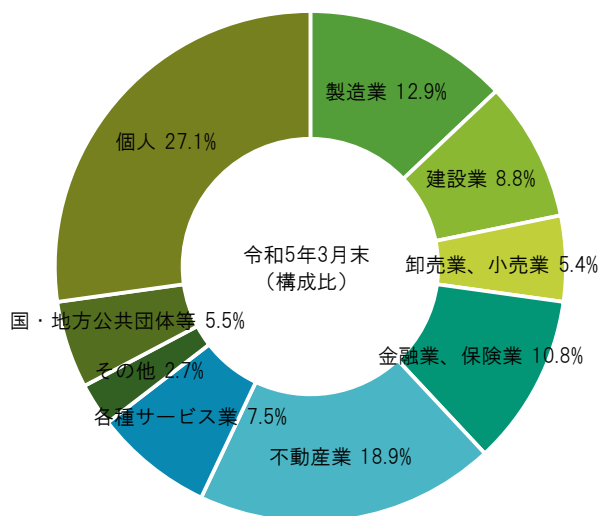
- 預金は831百万円増加して、219,687百万円となりました。
- 貸出金は719百万円増加して、90,580百万円となりました。



	令和4年3月末	令和5年3月末
預金	218,856	219,687
貸出金	89,861	90,580

貸出金の業種別内訳

- 特定の業種に過度に集中しないよう、業種分散に努めています。

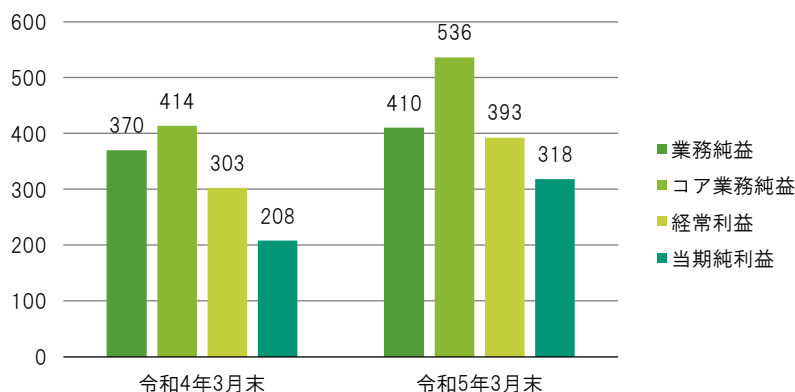


貸出金の業種別内訳 (単位：百万円)

	令和4年3月末	令和5年3月末
製造業	11,924	11,770
農業、林業	14	17
漁業	-	-
鉱業、採石業、砂利採取業	338	320
建設業	7,844	7,990
電気、ガス、熱供給、水道業	106	128
情報通信業	165	216
運輸業、郵便業	1,719	1,809
卸売業、小売業	4,800	4,903
金融業、保険業	8,834	9,824
不動産業	17,599	17,145
物品賃貸業	72	71
学術研究、専門・技術サービス業	325	553
宿泊業	598	572
飲食業	1,469	1,422
生活関連サービス業、娯楽業	936	997
教育、学習支援業	123	125
医療、福祉	1,122	1,506
その他のサービス	1,327	1,554
小計	59,324	60,931
国・地方公共団体等	5,807	5,025
個人	24,729	24,623
合計	89,861	90,580

損益の状況

- コア業務純益は536百万円を確保しました。



損益の状況 (単位：百万円)

	令和4年3月末	令和5年3月末
業務純益	370	410
コア業務純益	414	536
経常利益	303	393
当期純利益	208	318

不良債権の状況

- 不良債権は210百万円増加して、4,504百万円となりました。
- 不良債権比率は0.19ポイント増加して、4.96%となりました。
- 不良債権額については、貸倒引当金や担保保証等により保全されているため、全額がそのまま損失になることはありません。

信用金庫法及び金融再生法開示債権

(単位：百万円、%)

	令和4年3月末	令和5年3月末
破産更生債権及びこれらに準ずる債権	303	302
危険債権	3,356	3,686
要管理債権	634	515
三月以上延滞債権	11	1
貸出条件緩和債権	623	513
小計	4,294	4,504
正常債権	85,720	86,214
総与信残高	90,014	90,718
不良債権比率	4.77	4.96

自己資本の状況

- 自己資本比率は国内基準（4.00%）を大きく上回る15.36%です。

自己資本の構成

(単位：百万円、%)

	令和4年3月末	令和5年3月末
コア資本に係る基礎項目の額 (イ)	12,704	13,010
コア資本に係る調整項目の額 (ロ)	7	14
自己資本の額 (イ) - (ロ) (ハ)	12,696	12,995
リスク・アセット等の額の合計額 (ニ)	87,424	84,593
自己資本比率 (ハ) / (ニ)	14.52	15.36

有価証券の状況

満期保有目的の債券

(単位：百万円)

	令和4年3月末			令和5年3月末		
	貸借対照表計上額	時価	差額	貸借対照表計上額	時価	差額
時価が貸借対照表計上額を超えるもの	国債	-	-	-	-	-
	地方債	-	-	-	-	-
	社債	80	80	0	50	50
	その他	-	-	-	-	-
	小計	80	80	0	50	50
時価が貸借対照表計上額を超えないもの	国債	-	-	-	-	-
	地方債	-	-	-	-	-
	社債	210	209	△ 0	240	238
	その他	-	-	-	-	-
	小計	210	209	△ 0	240	238
合計	290	289	△ 0	290	288	△ 1

- (注) 1. 時価は、期末日における市場価格等に基づいております。
2. 上記の「その他」は、外国証券及び投資信託等です。

その他有価証券

(単位：百万円)

	令和4年3月末			令和5年3月末		
	貸借対照表計上額	取得原価	差額	貸借対照表計上額	取得原価	差額
貸借対照表計上額が取得原価を超えるもの	株式	150	103	47	217	109
	債券	36,171	35,766	404	18,689	18,506
	国債	4,792	4,716	76	1,144	1,120
	地方債	10,041	9,904	136	7,029	6,948
	社債	21,337	21,145	191	10,516	10,438
	その他	11,533	11,176	357	3,763	3,585
	小計	47,855	47,046	809	22,670	22,201
貸借対照表計上額が取得原価を超えないもの	株式	-	-	-	-	-
	債券	31,217	31,889	△ 671	44,017	46,008
	国債	2,989	3,097	△ 108	4,422	4,690
	地方債	6,054	6,165	△ 111	7,237	7,554
	社債	22,173	22,625	△ 452	32,357	33,763
	その他	22,630	23,596	△ 966	30,783	32,950
	小計	53,847	55,485	△ 1,637	74,801	78,959
合計	101,703	102,532	△ 828	97,472	101,161	△ 3,688

- (注) 1. 貸借対照表計上額は、期末日における市場価格等に基づいております。
2. 上記の「その他」は、外国証券及び投資信託等です。
3. 市場価格のない株式等は本表には含めておりません。