

しんきんレポート



2025

長岡信用金庫の現況 上半期ミニ・ディスクロージャー



長岡まつり大花火大会 - 故郷はひとつ



長岡信用金庫

## 長岡信用金庫の概況

創業年月日 明治43年11月12日  
 本店所在地 長岡市大手通2丁目4番地7  
 店舗数 16店舗  
 預金 2,266億円  
 貸出金 889億円  
 出資金 541百万円  
 会員数 15,830名  
 役職員数 179名  
 (令和7年9月30日現在)

地元のお客様からお預かりした大切な預金は、地元で資金を必要とするお客様に融資を行い、事業や生活の繁栄のお手伝いをするとともに、地域社会の一員として地元の中小企業者や住民との強い絆とネットワークを形成し、地域経済の持続的発展に努めております。

また、金融機能の提供にとどまらず、文化、環境、教育といった面にも視野に入れ、広く地域社会の活性化に取り組んでおります。



## 長岡信用金庫 SDGs宣言

長岡信用金庫は、国連で採択された SDGs (持続可能な開発目標) に賛同し、地元長岡市のまちづくり指針や、人材育成の理念となっている「米百俵の精神」・当金庫の「経営方針」に基づき、地域金融機関としての事業活動を通じて、持続可能な地域社会、地域環境、地域経済の実現に貢献します。(令和2年4月1日)



### 「経営方針」

顧客の繁栄と地域社会発展のために貢献します  
 健全経営を堅持し調和ある発展に努めます  
 職員の資質向上を図り明るい店づくりを進めます

しんきんの森～長岡信用金庫は、緑豊かなふるさとの森づくりに取り組んでいます～

平成22年に創業100周年を記念して植樹した「長岡しんきんの森」は大きく育ちました。

現在は、SDGs活動の一環として長岡しんきんの森以外でも、地元の団体が主催する育樹活動に役職員が参加しています。



15年前



現在

長岡信用金庫は、地域の社会福祉・教育・スポーツ・文化の振興のために、平成8年度から毎年、「長岡しんきん地域振興基金」による助成活動を行っています。

これまで寄贈した品物は、長岡市、見附市、小千谷市、南魚沼市の様々な施設で役立てられています。

令和7年度の寄贈先〔寄贈品〕は次のとおりです。

### 長岡市

アオーレ長岡 [車いす]

サンパルコなかのしま [電子血圧計、歩行器]

子育ての駅とちお すくすく [すべり台]

子育ての駅千秋 てくてく [ブロックセット]

子育ての駅ちびっこ広場 [壁面遊具]

双葉寮 [テレビ]

他 4 施設

### 見附市

見附第二小学校 [気化式冷風機]


上北谷小学校 [気化式冷風機]

### 小千谷市

片貝保育園 [避難車、日除け幌、図鑑10冊セット]

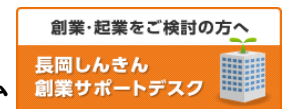
### 南魚沼市

デイスポート南魚沼 [ロッカー]



## 中小企業支援

- 『長岡しんきん創業サポートデスク』では、創業・開業を目指す方や開業間もない方の円滑な事業運営をサポートします。
- 創業支援プラットフォーム『しんきん創業の扉』では、創業にあたっての相談先を探すことができるほか、創業に役立つおすすめコンテンツなどを掲載しています。
- 『専門家による無料個別相談会(事業承継・M&A)』を毎月行っています。
- 中小企業向けの補助金や助成金、販路拡大等を掲載した経営支援策一覧表を当金庫ホームページに掲載しています。
- 取引先の円滑な事業承継、M&Aをサポートすることを目的に県内 9 信金および信金中央金庫、信金キャピタル(株)が連携し「しんきん事業承継ネットワークNiigata N\_Links」を発足しました。(令和 7 年 6 月)
- 取引先が抱える経営課題の解決を目的とし、県内 5 信金共催にて「新現役交流会」を開催し、取引先 1 社が参加しました。(令和 7 年 7 月)
- 取引先の事業承継・M&A 支援の推進を目的とし、M&A 支援機関である「(株)Mmカンパニー」と業務提携を締結しました。(令和 7 年 9 月)
- 県内 9 信金共催による対面式ビジネスマッチングフェア「しんきん個別商談会」に取引先 7 社が参加しました。(令和 7 年 9 月)



## 地域貢献活動

- 6月15日の「信用金庫の日」に向けた地域貢献活動として、毎年、役職員が献血と募金活動に取り組んでいます。
- 支店に古本等の回収ボックスを設置して、古本募金への協力を呼び掛けています。回収した古本等は買取業者に送付し、買取金額が「こどもの未来応援基金」に全額寄付されます。
- 大手通りの清掃活動「おはようゴミひろい 2025」に役職員がお揃いのビブスを着用して参加しました。(令和 7 年 7 月)
- 長岡まつり・平和祭大民踊流しに、毎年、役職員がお揃いの浴衣で参加しています。
- 未来を担う子どもの人材育成のため、長岡市サッカー協会主催の U-9 サッカー大会に協賛し、「第 2 回長岡しんきんカップ U-9 サッカー大会」を開催しました。(令和 7 年 9 月)
- 地域貢献・SDGsの取組みの一環として、役職員が家庭から食品、日用品を持ち寄り、「フードバンクながおか」に寄付しました。今年で 5 回目の取組みとなります。(令和 7 年 11 月)

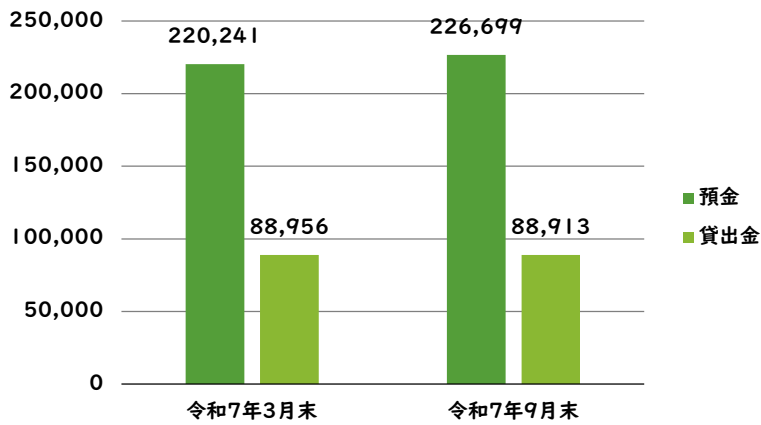


## <お問合せ先>

長岡信用金庫 総合企画部 経営企画課 〒940-8660 長岡市大手通 2 丁目 4 番地 7 TEL 0258-36-4344

## 預金・貸出金の状況

- 預金は6,458百万円増加して、226,699百万円となりました。
- 貸出金は43百万円減少して、88,913百万円となりました。

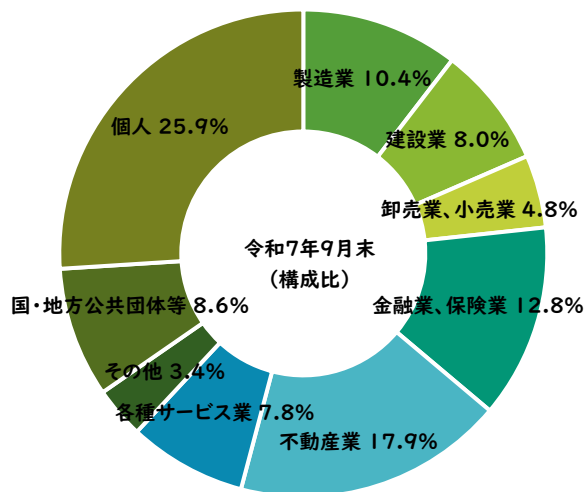


預金・貸出金残高 (単位:百万円)

	令和7年3月末	令和7年9月末
預金	220,241	226,699
貸出金	88,956	88,913

## 貸出金の業種別内訳

- 特定の業種に過度に集中しないよう、業種分散に努めています。

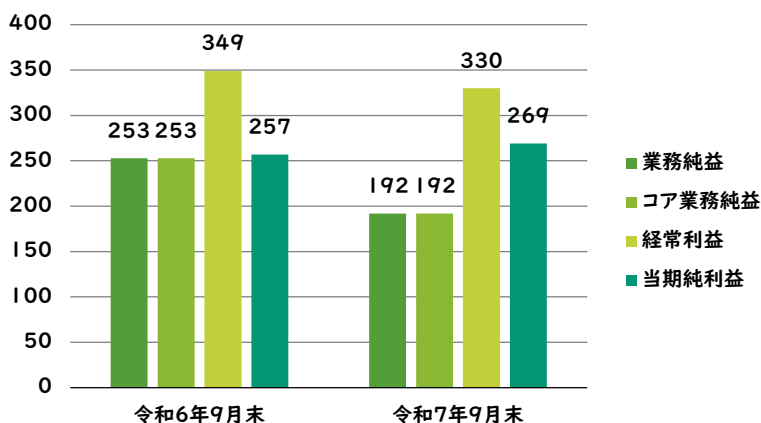


貸出金の業種別内訳 (単位:百万円)

	令和7年3月末	令和7年9月末
製造業	9,767	9,301
農業、林業	26	28
漁業	-	-
鉱業、採石業、砂利採取業	249	411
建設業	7,480	7,176
電気、ガス、熱供給、水道業	94	86
情報通信業	170	162
運輸業、郵便業	1,958	2,349
卸売業、小売業	4,405	4,321
金融業、保険業	11,482	11,468
不動産業	16,568	15,921
物品賃貸業	72	86
学術研究、専門・技術サービス業	617	754
宿泊業	494	480
飲食業	1,312	1,313
生活関連サービス業、娯楽業	930	917
教育、学習支援業	100	100
医療、福祉	1,433	1,516
その他のサービス	1,872	1,790
小計	59,036	58,189
国・地方公共団体等	6,311	7,668
個人	23,608	23,054
合計	88,956	88,913

## 損益の状況

- コア業務純益は192百万円を確保しました。



損益の状況 (単位:百万円)

	令和6年9月末	令和7年9月末
業務純益	253	192
コア業務純益	253	192
経常利益	349	330
当期純利益	257	269

## 不良債権の状況

- 不良債権は164百万円減少して、3,919百万円となりました。
- 不良債権比率は0.18ポイント減少して、4.40%となりました。
- 不良債権額については、貸倒引当金や担保保証等により保全されているため、金額がそのまま損失になることはありません。

### 信用金庫法及び金融再生法開示債権

(単位:百万円、%)

	令和7年3月末	令和7年9月末
破産更生債権及びこれらに準ずる債権	263	328
危険債権	3,488	3,425
要管理債権	331	165
三月以上延滞債権	-	-
貸出条件緩和債権	331	165
小計	4,083	3,919
正常債権	85,003	85,102
総与信残高	89,086	89,021
不良債権比率	4.58	4.40

## 自己資本の状況

- 自己資本比率は国内基準(4.00%)を大きく上回る16.19%です。

### 自己資本の構成

(単位:百万円、%)

		令和7年3月末	令和7年9月末
コア資本に係る基礎項目の額	(イ)	13,510	13,754
コア資本に係る調整項目の額	(ロ)	24	33
自己資本の額	(イ)-(ロ)	13,485	13,721
リスク・アセット等の額の合計額	(ニ)	84,992	84,732
自己資本比率	(イ)/(ニ)	15.86	16.19

## 有価証券の状況

### 満期保有目的の債券

(単位:百万円)

	令和7年3月末			令和7年9月末			
	貸借対照表計上額	時価	差額	貸借対照表計上額	時価	差額	
時価が貸借対照表計上額を超えるもの	国債	-	-	-	-	-	
	地方債	-	-	-	-	-	
	社債	-	-	-	-	-	
	その他	-	-	-	-	-	
	小計	-	-	-	-	-	
時価が貸借対照表計上額を超えないもの	国債	-	-	2,359	2,421	△ 62	
	地方債	-	-	-	-	-	
	社債	340	331	△ 8	1,933	1,941	△ 7
	その他	-	-	-	987	1,000	△ 12
	小計	340	331	△ 8	5,279	5,362	△ 83
合計	340	331	△ 8	5,279	5,362	△ 83	

- (注) 1. 時価は、期末日における市場価格等に基づいております。  
2. 上記の「その他」は、外国証券及び投資信託等です。

### その他有価証券

(単位:百万円)

	令和7年3月末			令和7年9月末			
	貸借対照表計上額	取得原価	差額	貸借対照表計上額	取得原価	差額	
貸借対照表計上額が取得原価を超えるもの	株式	314	109	205	399	109	290
	債券	222	221	1	-	-	-
	国債	-	-	-	-	-	-
	地方債	-	-	-	-	-	-
	社債	222	221	1	-	-	-
	その他	3,096	3,044	52	1,490	1,460	29
小計	3,634	3,375	258	1,890	1,569	320	
貸借対照表計上額が取得原価を超えないもの	株式	-	-	-	-	-	-
	債券	59,286	64,859	△ 5,573	58,340	64,389	△ 6,049
	国債	5,509	6,506	△ 996	5,381	6,506	△ 1,124
	地方債	12,765	13,798	△ 1,033	12,577	13,685	△ 1,107
	社債	41,011	44,554	△ 3,543	40,381	44,198	△ 3,817
	その他	27,742	30,543	△ 2,800	26,370	29,427	△ 3,056
小計	87,028	95,403	△ 8,374	84,711	93,817	△ 9,106	
合計	90,663	98,779	△ 8,116	86,601	95,387	△ 8,785	

- (注) 1. 貸借対照表計上額は、期末日における市場価格等に基づいております。  
2. 上記の「その他」は、外国証券及び投資信託等です。  
3. 市場価格のない株式等及び組合出資金は本表には含めておりません。