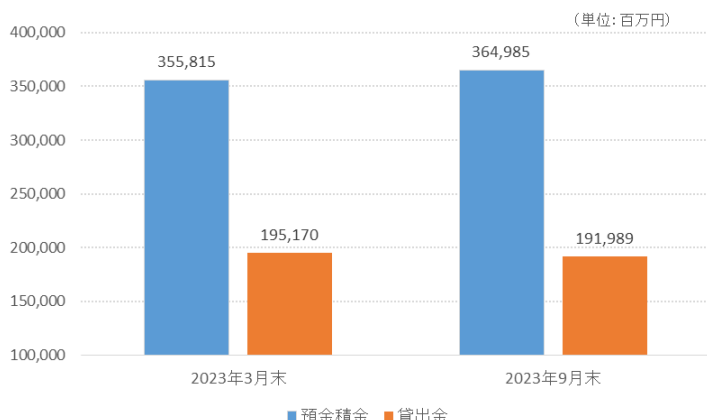


2023年9月期 奈良信用金庫の現況

預金・貸出金の状況



9月末残高は預金が3,649億円、貸出金は1,919億円となりました。地域の皆さまからお預かりした大切なお金は、地域のために役立てております。

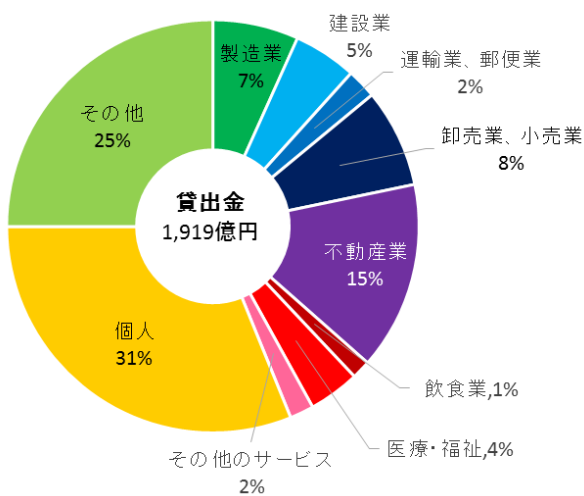
貸出金の業種別残高及び構成比

お客さまからお預かりした大切なお金は、地域の創業支援や事業活動など有効に活用しています。

(単位:百万円)

業種区分	貸出金残高	
	2023年3月末	2023年9月末
製造業	13,087	12,921
農業、林業	51	37
漁業	1	0
鉱業、採石業、砂利採取業	-	-
建設業	10,117	9,534
電気・ガス・熱供給・水道業	147	132
情報通信業	509	471
運輸業、郵便業	4,452	4,467
卸売業、小売業	15,072	14,822
金融業、保険業	2,024	1,707
不動産業	26,851	28,334
物品賃貸業	558	509
学術研究、専門・技術サービス業	701	641
宿泊業	369	349
飲食業	2,925	2,805
生活関連サービス業、娯楽業	2,089	2,006
教育、学習支援業	68	113
医療・福祉	7,904	7,672
その他のサービス	3,941	3,625
地方公共団体	44,344	42,075
個人	59,950	59,759
合計	195,170	191,989

貸出金業種別内訳(2023年9月)



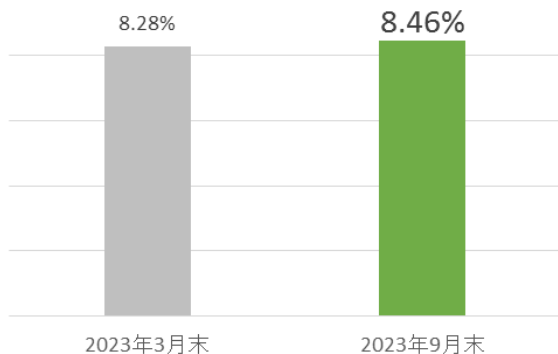
損益の状況

(単位:百万円)

	2022年9月期	2023年9月期
業務純益	362	418
コア業務純益	696	416
経常利益	767	604
当期純利益	558	427

本業での収益を示すコア業務純益は416百万円となりました。これからも、〈ならしん〉は地域のために頑張ってまいります。

自己資本比率



自己資本比率は、同年3月比0.18ポイント増加して8.46%となりました。

なお、当金庫の自己資本比率は前年度に引き続き国内基準の4%以上を維持しており、今後も健全経営に努めてまいります。

有価証券の時価情報

(単位：百万円)

満期保有目的の債券	種類	2023年3月末			2023年9月末		
		貸借対照表計上額	時価	差額	貸借対照表計上額	時価	差額
時価が貸借対照表計上額を超えるもの	国債	-	-	-	-	-	-
	地方債	-	-	-	-	-	-
	社債	-	-	-	-	-	-
	その他	-	-	-	-	-	-
合計	-	-	-	-	-	-	

(注) 1. 時価は、期末日における市場価格等に基づいております。
 2. 上記の「その他」は外国証券です。
 3. 市場価格のない株式等及び組合出資金は本表には含めておりません。

(単位：百万円)

その他有価証券	種類	2023年3月末			2023年9月末		
		貸借対照表計上額	取得原価	差額	貸借対照表計上額	取得原価	差額
貸借対照表計上額が取得原価を超えるもの	株式	-	-	-	87	71	16
	債券	8,233	8,219	13	4,412	4,400	12
	その他	22,883	21,776	1,106	25,741	24,359	1,382
貸借対照表計上額が取得原価を超えないもの	株式	145	159	△13	36	37	△1
	債券	44,775	47,064	△2,289	47,202	49,669	△2,466
	その他	36,029	38,139	△2,110	30,512	32,523	△2,010
合計		112,067	115,360	△3,292	107,993	111,060	△3,066

(注) 1. 貸借対照表計上額は、期末日における市場価格等に基づいております。
 2. 上記の「その他」は、外国証券及び投資信託等です。
 3. 市場価格のない株式等及び組合出資金は本表には含めておりません。

不良債権の状況

金融再生法上の不良債権は同年3月期比78百万円減少し、3,885百万円になりました。

財務の健全性を保つため、不良債権の備えは万全を期しております。

■金融再生法開示債権

(単位：百万円)

	2023年3月末	2023年9月末
破産更生債権及びこれらに準ずる債権	590	781
危険債権	3,372	2,988
要管理債権	-	115
三月以上延滞債権	-	-
貸出条件緩和債権	-	115
正常債権	191,722	188,715