

にいかわ信金がよくわかる
ミニレポート 2021.09
NIIKAWA SHINKIN MINI REPORT 2021
2021.4.1 ▶ 2021.9.30



日頃より、皆様には格別のご愛顧を賜り、厚くお礼
申し上げます。

この度、2021年9月末現在における経営内容を
お知らせする「ミニレポート 2021.09」を作成
いたしました。ご高覧のうえ、一層のご理解をいただけ
れば幸いに存じます。

今後とも変わらぬご支援を賜りますようお願い申しあ
げます。

2021年11月



預金・貸出金の状況

(単位:百万円)

| | 2020年9月末 | 2021年3月末 | 2021年9月末 |
|------|----------|----------|----------|
| 預金積金 | 175,386 | 174,972 | 178,671 |
| 貸出金 | 71,459 | 71,344 | 70,037 |

預金積金は、コロナ禍で個人の消費抑制や企業が手許決済資金を潤沢に保有したこと等から流動性預金が増加、前期末と比べ36億98百万円の増加となりました。

貸出金は、コロナ禍において事業所向けの資金繰り支援に引き続き注力したものの、地方公共団体や個人向けが減少したため、前期末と比べ13億6百万円減少しました。

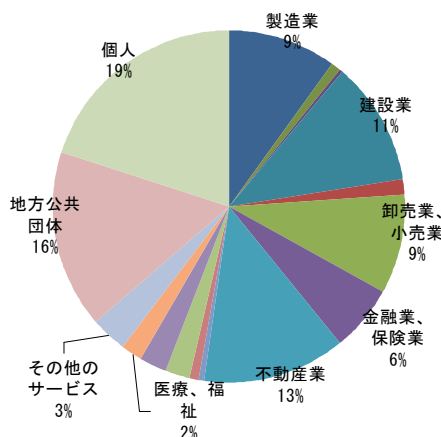
貸出金業種別内訳

(単位:百万円)

| | 2021年3月末 | 2021年9月末 | |
|-----------------|----------|----------|---------|
| | 残高 | 残高 | 構成比 |
| 製造業 | 6,894 | 6,952 | 9.92% |
| 農業、林業 | 107 | 144 | 0.20% |
| 漁業 | 495 | 478 | 0.68% |
| 鉱業、採石業、砂利採取業 | 154 | 144 | 0.20% |
| 建設業 | 7,918 | 7,977 | 11.38% |
| 電気・ガス・熱供給・水道業 | 113 | 108 | 0.15% |
| 情報通信業 | - | - | 0.00% |
| 運輸業、郵便業 | 911 | 994 | 1.41% |
| 卸売業、小売業 | 6,462 | 6,340 | 9.05% |
| 金融業、保険業 | 3,762 | 4,262 | 6.08% |
| 不動産業 | 9,236 | 9,133 | 13.04% |
| 物品賃貸業 | 37 | 36 | 0.05% |
| 学術研究、専門・技術サービス業 | 487 | 424 | 0.60% |
| 宿泊業 | 527 | 525 | 0.74% |
| 飲食業 | 1,554 | 1,592 | 2.27% |
| 生活関連サービス業、娯楽業 | 1,632 | 1,691 | 2.41% |
| 教育、学習支援業 | 10 | 10 | 0.01% |
| 医療、福祉 | 1,592 | 1,495 | 2.13% |
| その他のサービス | 2,176 | 2,215 | 3.16% |
| 地方公共団体 | 12,531 | 11,511 | 16.43% |
| 個人(住宅・消費・納税資金等) | 14,738 | 13,997 | 19.98% |
| 合計 | 71,344 | 70,037 | 100.00% |

貸出金業種別内訳(2021年9月)

(単位:%)



業種区分は日本標準産業分類の大分類に準じて記載しております。

損益の状況

(単位:百万円)

| | 2020年4~9月 | 2021年4~9月 | 増減 |
|--------|-----------|-----------|----|
| 業務純益 | 73 | 105 | 31 |
| コア業務純益 | 55 | 97 | 41 |
| 経常利益 | 71 | 104 | 33 |
| 当期純利益 | 64 | 93 | 29 |

業務純益は、債券売却益の減少により業務収益は微減となりましたが、経費の節減に努めた結果、業務費用が減少、これにより業務純益は前年同期比31百万円増加の1億5百万円となりました。また、信用金庫本来の事業活動の利益を示すコア業務純益は、41百万円増加の97百万円となりました。

※2021年度から消費税の会計処理を税抜方式に変更しております。

自己資本の構成と自己資本比率

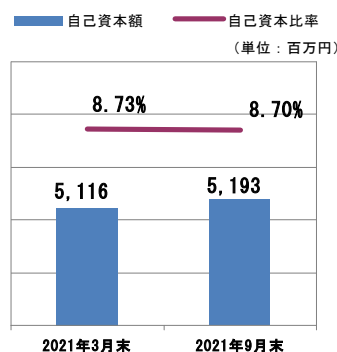
~自己資本比率は国内基準の4.00%を上回る水準を維持~

自己資本の額は、利益の積み上げにより前期末と比べ76百万円増加して51億93百万円となり、リスクアセットは、前期末と比べ10億62百万円増加して596億52百万円となりました。この結果、自己資本比率は、前期末と比べ0.03ポイント低下の8.70%となりました。

(単位:百万円)

| | 2021年3月末 | 2021年9月末 |
|----------------------|----------|----------|
| コア資本に係る基礎項目の額 (A) | 5,260 | 5,352 |
| コア資本に係る調整項目の額 (B) | 143 | 159 |
| 自己資本の額[(A)-(B)] (C) | 5,116 | 5,193 |
| リスクアセット (D) | 58,590 | 59,652 |
| 単体自己資本比率 (C)/(D)×100 | 8.73% | 8.70% |

自己資本の状況



有価証券の時価情報

お客様からお預かりした預金は、地域の皆様へ融資しているほか、格付けの高い有価証券(国債、社債等)などのリスクを限定した安全な資産で運用しております。

(単位:百万円)

| その他有価証券 | 種 類 | 2021年3月末 | | | 2021年9月末 | | |
|----------------------|-----|----------|--------|-------|----------|--------|-------|
| | | 貸借対照表計上額 | 取得原価 | 差 額 | 貸借対照表計上額 | 取得原価 | 差 額 |
| 貸借対照表計上額が取得原価を超えるもの | 株式 | - | - | - | - | - | - |
| | 債券 | 28,925 | 28,233 | 692 | 28,184 | 27,496 | 688 |
| | 国債 | 7,742 | 7,522 | 219 | 7,351 | 7,123 | 228 |
| | 地方債 | 5,697 | 5,552 | 145 | 5,598 | 5,467 | 131 |
| | 社債 | 15,485 | 15,157 | 327 | 15,234 | 14,906 | 327 |
| | その他 | 3,886 | 3,810 | 76 | 5,516 | 5,422 | 94 |
| | 小 計 | 32,812 | 32,043 | 768 | 33,701 | 32,918 | 782 |
| 貸借対照表計上額が取得原価を超えないもの | 株式 | - | - | - | - | - | - |
| | 債券 | 4,806 | 4,965 | △ 158 | 6,532 | 6,649 | △ 116 |
| | 国債 | 4,395 | 4,552 | △ 157 | 6,124 | 6,240 | △ 116 |
| | 地方債 | - | - | - | - | - | - |
| | 社債 | 411 | 412 | △ 1 | 408 | 408 | △ 0 |
| | その他 | 5,263 | 5,440 | △ 176 | 6,145 | 6,328 | △ 182 |
| | 小 計 | 10,070 | 10,405 | △ 335 | 12,678 | 12,977 | △ 298 |
| 合 計 | | 42,882 | 42,449 | 433 | 46,380 | 45,896 | 483 |

(注)1. 貸借対照表計上額は、期末日における市場価格等に基づいております。2. 上記の「その他」は外国証券及び投資信託等です。
3. 時価を把握することが極めて困難と認められる有価証券は本表には含めておりません。

(単位:百万円)

| 満期保有目的の債券 | 種 類 | 2021年3月末 | | | 2021年9月末 | | |
|--------------------|-----|----------|-------|-----|----------|-------|-----|
| | | 貸借対照表計上額 | 時 価 | 差 額 | 貸借対照表計上額 | 時 価 | 差 額 |
| 時価が貸借対照表計上額を超えるもの | 国債 | - | - | - | - | - | - |
| | 地方債 | 733 | 769 | 35 | 703 | 735 | 31 |
| | 社債 | - | - | - | - | - | - |
| | その他 | 500 | 500 | 0 | 800 | 803 | 3 |
| | 小 計 | 1,233 | 1,269 | 35 | 1,503 | 1,538 | 34 |
| 時価が貸借対照表計上額を超えないもの | 国債 | - | - | - | - | - | - |
| | 地方債 | - | - | - | - | - | - |
| | 社債 | - | - | - | - | - | - |
| | その他 | 800 | 796 | △ 3 | 500 | 497 | △ 2 |
| | 小 計 | 800 | 796 | △ 3 | 500 | 497 | △ 2 |
| 合 計 | | 2,033 | 2,065 | 31 | 2,003 | 2,035 | 31 |

(注)1. 時価は期末日における市場価格等に基づいております。2. 上記の「その他」は外国証券及び投資信託等です。
3. 時価を把握することが極めて困難と認められる有価証券は本表には含めておりません。

不良債権の状況

金融再生法ベースの不良債権は、前期末と比べ10百万円増加して57億75百万円となり、総与信額に占める割合は、前期末と比較して0.01ポイント上昇の8.05%となりましたが、保全率は前期末と比べ0.03ポイント上昇して86.13%となりました。

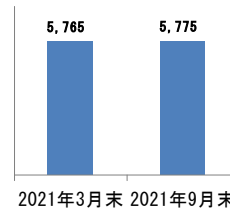
金融再生法に基づく開示債権

(単位:百万円)

| | 2021年3月末 | 2021年9月末 | 増減 |
|-------------------|----------|----------|-------|
| 破産更生債権及びこれらに準ずる債権 | 1,112 | 1,122 | 10 |
| 危険債権 | 4,161 | 4,161 | - |
| 要管理債権 | 492 | 492 | - |
| 小計(金融再生法上の不良債権) a | 5,765 | 5,775 | 10 |
| 正常債権 | 65,925 | 65,914 | △ 10 |
| 合計 | 71,690 | 71,690 | - |
| 不良債権比率 | 8.04% | 8.05% | 0.01% |
| | 2021年3月末 | 2021年9月末 | 増減 |
| 保 全 額 b | 4,964 | 4,974 | 10 |
| 貸倒引当金 | 1,504 | 1,504 | - |
| 担保・保証 | 3,460 | 3,470 | 10 |
| 保 全 率 b/a | 86.10% | 86.13% | 0.03% |

金融再生法上の不良債権残高

(単位:百万円)



不良債権は、その大半を担保・保証、貸倒引当金により保全されております。

●本資料に掲載している計数は、単位未満を切り捨てて表示しております。

トピックス

- ◆ 令和3年5月 GoToイート・トラベル等に係る資金繰り支援融資「GoToつなぎ資金」の取扱い期間を延長しました。
- ◆ 令和3年6月 ホテルグランミラージュにおいて第98期通常総代会を開催しました。
- ◆ 令和3年6月 地域の福祉事業者応援のため、新川地区5店舗ロビーを提供し、同施設がパンや菓子の販売を始めました。
- ◆ 令和3年7月 富山支店が窓口において特殊詐欺被害を防止し、富山中央署より感謝状をいただきました。
- ◆ 令和3年7月 ビニール製粗品袋を環境に配慮した石灰石ペーパーの新素材に切り替えました。
- ◆ 令和3年7月 SDGsの推進で、当金庫、信金中央金庫のディスクロージャー誌をウェブサイト掲載に変更しました。
- ◆ 令和3年7月 職業体験学習「14歳の挑戦」で、魚津市内の中学生が信用金庫の仕事を体験しました。
- ◆ 令和3年8月 「富山県SDGs宣言」に参加し、SDGsに向けた目標と取組みを表明しました。
- ◆ 令和3年9月 税金のキャッシュレス納付推進のため、魚津税務署より講師を招き研修会を開催しました。



「14歳の挑戦」



福祉事業者のロビー販売

サービスの拡充

アフターコロナに向けて、信金中央金庫が地域事業者を提供するサービスを紹介します。

- ☑ 信用金庫のネットワークを活用した、ビジネスマッチングサイト「しんきんコネクト」を開設しました。
URLは[こちら](#)⇒
- ☑ 首都圏への販路拡大に向け、しんきん地域ネットが提供する営業代行サービスへの取次ぎをしています。



にいかお信用金庫

富山県魚津市双葉町6番5号

TEL. 0765-24-1214(代) FAX. 0765-24-6277

URL <https://www.shinkin.co.jp/niikawa/>

- | | | | |
|---------|--------------------------------------|----------|------------------------------------|
| ○ 本店営業部 | 魚津市双葉町6-5 Tel. 0765-24-1155 | ○ 魚津駅前支店 | 魚津市釈迦堂1-13-11 Tel. 0765-23-1211 |
| ○ 桜井支店 | 黒部市三日市3146-1 Tel. 0765-52-0227 | ○ 水橋支店 | 富山市水橋辻ヶ堂135-3 Tel. 076-478-1151 |
| ○ 生地支店 | 黒部市生地548 Tel. 0765-56-8122 | ○ 新庄支店 | 富山市向新庄町1-1-2 Tel. 076-451-5158 |
| ○ 入善支店 | 下新川郡入善町入膳5444-3 Tel. 0765-72-0143 | ○ 富山支店 | 富山市西町7-6 Tel. 076-421-2455 |
| ○ 泊支店 | 下新川郡朝日町泊418 Tel. 0765-82-0246 | ○ 滑川営業部 | 滑川市四間町693-1 Tel. 076-475-3121 |

