

にいかわ信金がよくわかる  
ミニレポート 2024. 09  
NIKAWA SHINKIN MINI REPORT 2024  
2024. 4. 1 ▶ 2024. 9. 30



## 令和6年9月期 業績ハイライト

### 【預金積金・貸出金の状況】

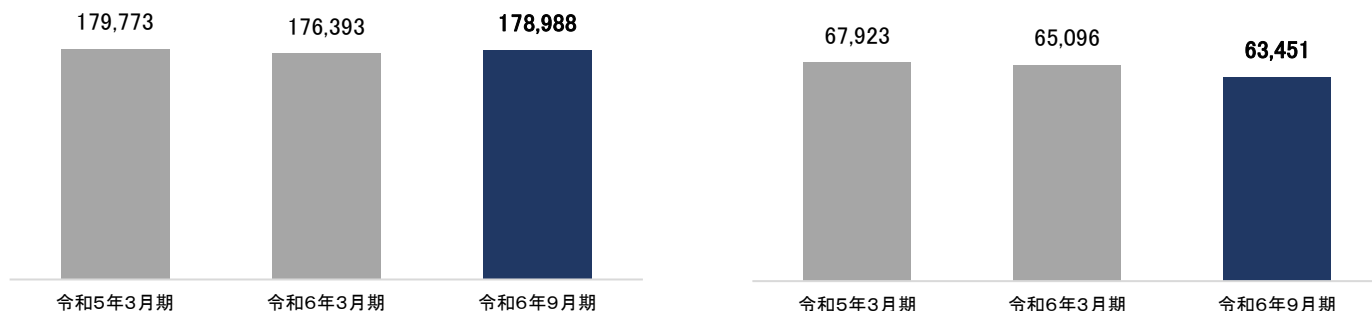
- 預金積金は、法人の要求払預金が増加となり、前期末比では25億95百万円増加しました。
- 貸出金は、設備投資が低調に推移したことから事業者向け貸出残高を中心に前期末比で16億44百万円減少しました。

#### 預金積金の状況

(百万円)

#### 貸出金の状況

(百万円)



### 【収益の状況】

- 業務純益は、資金運用収益の増加や経費の減少があるものの、前年同期の有価証券売却による利益計上の剥落があり、前年同期比2百万円減の1億77百万円となりました。なお本来の事業活動の利益を示すコア業務純益については、前年同期比65百万円増の1億77百万円となりました。
- また、償却債権取立益が減少した結果、経常利益は前年同期比16百万円減の1億81百万円、当期純利益は18百万円減の1億76百万円となりました。

#### 業務純益

(百万円)

#### コア業務純益

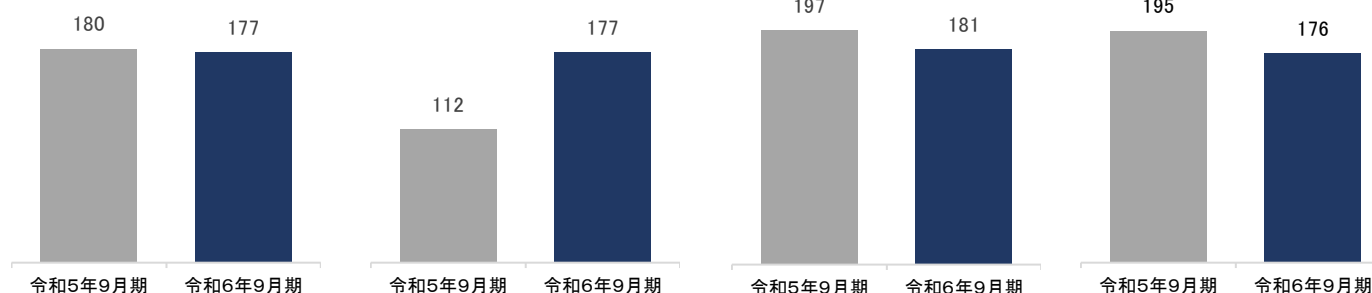
(百万円)

#### 経常利益

(百万円)

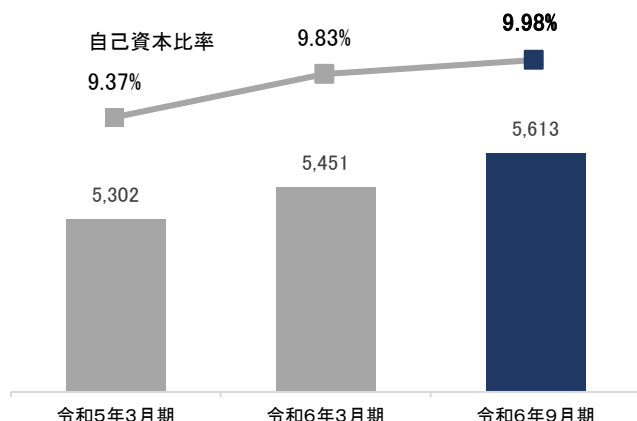
#### 当期純利益

(百万円)



### 自己資本額・自己資本比率の状況

(百万円・%)



### 【自己資本の状況】

- 自己資本額は、当期利益の積み上げにより、前期末比1億62百万円増加の56億13百万円となりました。
- 自己資本比率は、自己資本額の増加により、前期比0.15ポイント上昇の9.98%に改善となり、国内基準で定められた4.00%を上回る水準を確保しております。

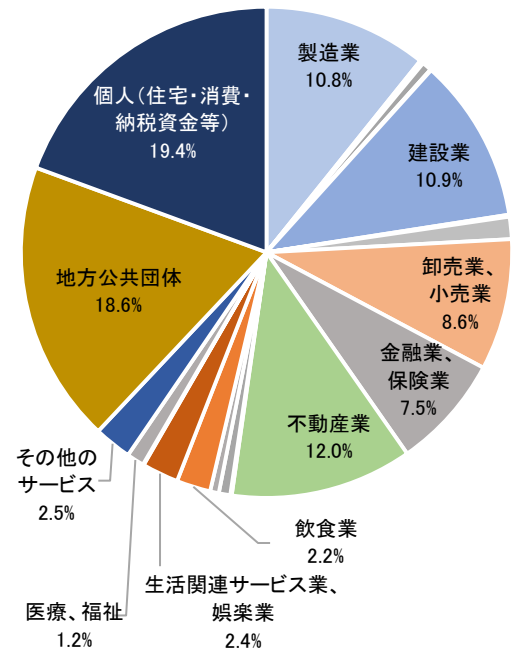
【貸出金業種別内訳】

(単位:百万円)

	令和6年3月期		令和6年9月期	
	残高	構成比	残高	構成比
製造業	6,947	10.7%	6,829	10.8%
農業、林業	156	0.2%	153	0.2%
漁業	467	0.7%	402	0.6%
鉱業、採石業、砂利採取業	35	0.1%	35	0.1%
建設業	7,386	11.3%	6,885	10.9%
電気・ガス・熱供給・水道業	86	0.1%	81	0.1%
情報通信業	-	-	-	-
運輸業、郵便業	902	1.4%	931	1.5%
卸売業、小売業	5,758	8.8%	5,484	8.6%
金融業、保険業	4,762	7.3%	4,763	7.5%
不動産業	7,871	12.1%	7,596	12.0%
物品賃貸業	62	0.1%	59	0.1%
学術研究、専門・技術サービス業	422	0.6%	480	0.8%
宿泊業	378	0.6%	366	0.6%
飲食業	1,509	2.3%	1,421	2.2%
生活関連サービス業、娯楽業	1,641	2.5%	1,527	2.4%
教育、学習支援業	15	0.0%	32	0.1%
医療、福祉	770	1.2%	730	1.2%
その他のサービス	1,784	2.7%	1,571	2.5%
地方公共団体	11,752	18.1%	11,791	18.6%
個人(住宅・消費・納税資金等)	12,383	19.0%	12,305	19.4%
合計	65,096	100.0%	63,451	100.0%

貸出金業種別内訳

(令和6年9月期)

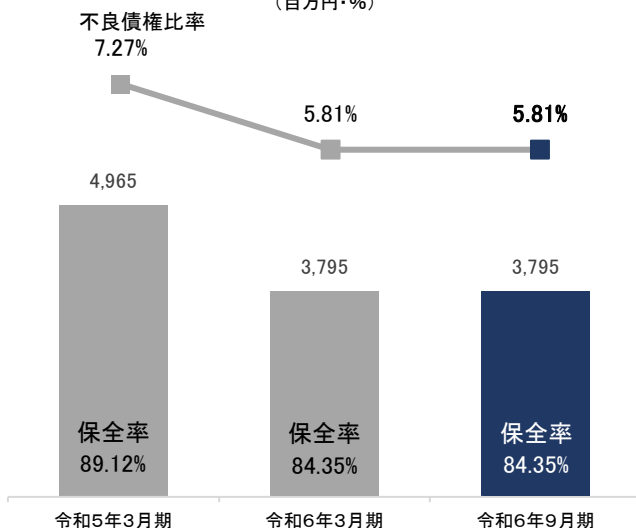


【不良債権の状況】

- 金融再生法に基づく不良債権額は前期末から変わらず37億95百万円となりました。内訳は、「破産更生債権及びこれらに準ずる債権」11億87百万円、「危険債権」22億74百万円、「要管理債権」が3億33百万円となりました。
- 不良債権比率は前期末と変わらず5.81%、不良債権に対する保全率も変わらず84.35%になりました。

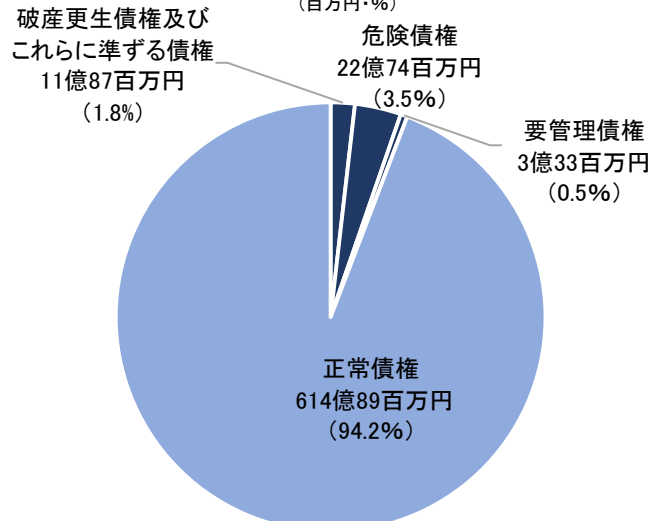
不良債権の状況

(百万円・%)



開示債権の内訳

(百万円・%)



【有価証券の時価情報】

■ お客様からお預かりした預金は、地域の皆様へ融資しているほか、格付けの高い有価証券(国債、社債等)などのリスクを限定した安全な資産で運用しております。

■ 令和6年度上期中においては、7月に日銀の政策金利の引上げがあり、9月には米国FRBの金利引き下げが開始されました。国内市場金利は上昇(債券価格は下落)となり、国内債券の時価は前期末比で下落しました。

(単位:百万円)

【その他有価証券】	種 類	令和6年3月期			令和6年9月期		
		貸借対照表 計上額	取得原価	差 額	貸借対照表 計上額	取得原価	差 額
貸借対照表計上額が 取得原価を超えるもの	株 式	-	-	-	-	-	-
	債 券	316	315	0	292	291	0
	国 債	-	-	-	-	-	-
	地 方 債	-	-	-	292	291	0
	社 債	316	315	0	-	-	-
	そ の 他	200	200	0	-	-	-
小 計	516	515	0	292	291	0	
貸借対照表計上額が 取得原価を超えないもの	株 式	-	-	-	-	-	-
	債 券	18,229	19,647	△ 1,418	17,958	19,608	△ 1,649
	国 債	8,558	9,825	△ 1,266	8,354	9,824	△ 1,469
	地 方 債	787	814	△ 27	757	786	△ 29
	社 債	8,883	9,008	△ 124	8,847	8,997	△ 149
	そ の 他	8,861	9,755	△ 894	8,833	9,655	△ 822
小 計	27,090	29,403	△ 2,313	26,791	29,263	△ 2,471	
合 計		27,607	29,919	△ 2,312	27,084	29,555	△ 2,471

- (注) 1. 貸借対照表計上額は、期末日における市場価格等に基づいております。  
 2. 上記の「その他」は外国証券及び投資信託等です。  
 3. 時価を把握することが極めて困難と認められる有価証券は本表には含めておりません。

(単位:百万円)

【満期保有目的の債券】	種 類	令和6年3月期			令和6年9月期		
		貸借対照表 計上額	時 価	差 額	貸借対照表 計上額	時 価	差 額
時価が貸借対照表 計上額を超えるもの	国 債	-	-	-	-	-	-
	地 方 債	555	564	9	220	226	5
	社 債	-	-	-	500	501	1
	そ の 他	500	500	0	500	500	0
	小 計	1,055	1,064	9	1,220	1,227	7
時価が貸借対照表 計上額を超えないもの	国 債	-	-	-	-	-	-
	地 方 債	-	-	-	305	304	△ 0
	社 債	-	-	-	300	299	△ 0
	そ の 他	800	795	△ 4	800	798	△ 1
	小 計	800	795	△ 4	1,405	1,402	△ 2
合 計		1,855	1,861	5	2,625	2,630	4

- (注) 1. 時価は期末日における市場価格等に基づいております。  
 2. 上記の「その他」は外国証券及び投資信託等です。  
 3. 時価を把握することが極めて困難と認められる有価証券は本表には含めておりません。

## トピックス（令和6年4月1日～令和6年9月30日）

令和6年

- 4月 ・「魚津しんきろうマラソン」に多数の職員が参加するとともに、ボランティア協力と私設エイド（給水所）での飲料提供を行いました。…… ①
- 5月 ・「黒部名水マラソン」に職員が参加するとともに、ボランティアとして、関門員の協力を行いました。…… ②
- 6月 ・「魚津神社春季例大祭」後に清掃活動を行いました。…… ③
  - ・ 第101期通常総代会をホテルグランミラージュで開催しました。
  - ・ 魚津市と地域振興に関する協定を締結しました。…… ④
- 7月 ・「14歳の挑戦」で、魚津市内の中学生が信用金庫の仕事を経験しました。…… ⑤
  - ・ 黒部市の商工フェアくろべフェア2024に出展しました。…… ⑥
- 8月 ・「せり込み蝶六踊り街流し」（魚津市）に参加し、スマイル賞を受賞しました。…… ⑦
  - ・ ユネスコ無形文化遺産「たてもん祭り」にボランティアとして参加しました。…… ⑧
- 9月 ・ 黒部市と地域振興に関する協定を締結しました。…… ⑨

