



2022

THE NISHIO SHINKIN BANK REPORT

《にしん》レポート

2022年度上半期

令和4年4月1日～令和4年9月30日



西尾信用金庫

●当金庫のウェブサイト
(ディスクロージャー誌の掲載ページ)
<https://www.shinkin.co.jp/nishio/>
スマートフォン等からのアクセスはこちら▶



基本方針等

基本方針

中小企業のための専門金融機関として、中小企業の堅実な育成発展に努め、また広く国民大衆のための地域金融機関として、その生活の向上と地域経済の健全な振興発展に貢献する。

経営理念

お客さまのいちばん身近な存在として、地域とつながり地域に貢献し、地域とともに成長・発展していく。

経営ビジョン

- 1.お客さまとの永続的な取引を目指し、お客さまとの絆をつくる。
- 2.風通しがよく働きがいのある職場をつくり、職員の夢への挑戦を応援する。
- 3.健全で堅実な経営に努め、地域の持続的発展に取り組む。

スローガン
(3つのにしん)

1 お客さまから頼りにされるにしん

2 働きがいのあるにしん

3 地域とつながり地域に貢献するにしん

ゴール

「お客さまから選ばれる・
お客さまが紹介したくなる“にしん”」

現況

西尾信用金庫 令和4年9月30日現在

本店所在地 愛知県西尾市寄住町洲田51番地

ホームページ <https://www.shinkin.co.jp/nishio/>

設立年月日 大正2年10月1日

出資金 785百万円

理事長 近藤 実

常勤役員数 759人

店舗数 51か店

預金積金 1兆4,302億円

目次

基本方針等・現況	1	04 上半期の業績等に関する事項	5
01 SDGs・カーボンニュートラルに関する 取組状況について	2	05 地域のみなさまのご利用状況	6
02 地域の活性化・地域貢献に関する 取組状況について	3	06 自己資本の構成等に関する事項	6
03 DX・その他のトピックス	4	07 にしんの有価証券等の 時価情報はこのようになっております。	10
		08 にしんの不良債権についてご説明いたします。	10

SDGs・カーボンニュートラルに関する取組状況について

令和4年12月1日～

本店駐車場設置の太陽光発電システム稼働

「にしんSDGs宣言」のもと、本店の車庫増設にあわせて太陽光発電システムを設置しました。予想発電電力は本店使用電力の約18%に相当し年間▲65tのCO₂削減効果が見込まれます。

CO₂削減効果: 当金庫全体CO₂排出量の4.2%相当(令和2年度実績)




令和4年4月1日

令和4年6月1日

「にしん環境方針」の制定

「にしんSDGs宣言」のもと継続的な環境保全活動に取り組むことにより持続可能な地域社会の実現を図るため「にしん環境方針」を制定し、2050年カーボンニュートラルの実現を目指します。



令和4年7月21日

「子どもが輝く未来応援定期預金」の発売

SDGsへの取組みの一環として「子どもが輝く未来応援定期預金」を発売し、発売総額の0.01%相当額である6,294,725円を愛知県「子どもが輝く未来基金」に寄付いたしました。



令和4年6月26日

「にしんCO₂測定運動」の開始

お客さまの脱炭素への取組推進のためカーボンフリーコンサルティング(株)と連携して、CO₂測定を概算できるシートを活用した「にしんCO₂測定運動」を令和4年7月より実施しています。今後も、お客さまのCO₂排出量の見える化を行うことで地域全体でのカーボンニュートラル推進に貢献していきます。

令和4年9月12日

かがやけ☆あいちサスティナ研究所への参画

愛知県主催の「あいちサスティナ研究所」に信用金庫として初めて参加し県内大学生と「信用金庫の取引先が手軽にカーボンニュートラルに取り組める企画を検討せよ」をテーマに共同研究に取り組んでいます。



令和4年7月1日

カーボンニュートラルに向けた紹介業務の拡充

カーボンニュートラルや脱炭素経営への対応に悩まれているお客さまに対する解決手段として、CO₂排出量可視化のクラウドサービスを提供するe-dash(株)と業務提携し同サービスを紹介することで脱炭素への取り組みを支援していきます。

令和4年9月26日

「にしんSDGs評価サービス」の提供開始

地域のSDGs普及促進に貢献するため、三井住友海上火災(株)およびMS&ADインターリスク総研(株)と連携しお客さまの事業や取組状況をSDGsの視点で評価し、支援メニューを提案・実施する一連のサービスを開始しました。

「にしんCO₂排出量削減目標」の設定

2050年カーボンニュートラル実現のため、当金庫の2030年度CO₂排出量を2013年度対比▲46%と目標設定し、各種脱炭素取組みを推進していくことで地域の脱炭素化を牽引してまいります。

にしんCO₂排出量削減目標	2030年度までにCO ₂ 排出量※を2013年度比で46%削減します。 ※Scope1(直接排出)およびScope2(間接排出)			
CO₂排出量の実績 (単位: t-CO ₂)	項目	2013年度	2021年度	削減率
	Scope1(A重油、LPG、ガソリン)	429	389	▲9.3%
	Scope2(電力)	1,682	1,242	▲26.2%
	合計	2,111	1,631	▲22.7%

※1 算定範囲: 西尾信用金庫(本店、各支店、出張所およびATM)
※2 Scope1算定では「算定・報告・公表制度」(環境省)における排出係数を使用し、Scope2算定では、2013、2021年度は2020年度実績のそれぞれ電気事業者別排出係数(調整後排出係数)を使用しています。

サービス概要

対話
ヒアリング
サポート
フィードバック
支援メニュー提案
診断結果の還元

フィードバックシート

地域の活性化・地域貢献に関する取組状況について

令和4年9月16日

地域未来牽引企業&はばたく中小企業・小規模事業者300社選定企業との交流会開催

当金庫および西尾商工会議所は、企業同士の交流促進およびマッチング創出による地域経済の活性化を目的に「地域未来牽引企業」と「はばたく中小企業・小規模事業者300社」に選定されている取引先・会員等を対象に交流会を開催しました。



令和4年5月19日、8月25日

事業再構築補助金&ものづくり補助金解説セミナー

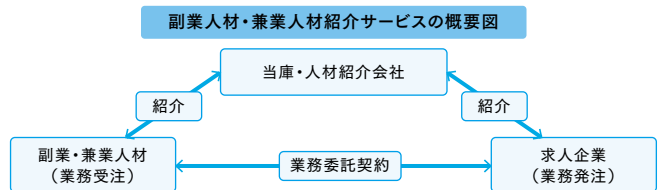
「事業再構築補助金」と「ものづくり補助金」の補助金制度について徹底解説するセミナーを5月と8月に開催しました。



令和4年4月1日

副業人材・兼業人材紹介サービスの開始

令和2年12月に開始した人材紹介業務において正規社員の紹介に加え副業人材・兼業人材の紹介を開始しました。副業人材・兼業人材は専門性が高く、販路拡大や生産性向上のためのノウハウを有しておりかつ短期集中的な対応が可能です。



令和4年6月20日、7月25日、8月24日

インボイス制度への対応に活用できるIT導入補助金セミナー

令和5年10月1日から実施されるインボイス制度について基本的な仕組みやITの活用による効率的な進め方などを説明するセミナーをリアルおよびオンラインの両方で開催しました。



令和4年4月～8月

創業キホン塾の開催

当金庫および西尾市、西尾商工会議所、一色町商工会、西尾みなみ商工会の共催にて、西尾市における創業・新事業創出への支援を目的に4月と8月に「創業キホン塾」7月に「創業支援セミナー」を開催しました。



令和4年7月5日

人材採用セミナー ～幹部人材採用と結婚承継～

事業者のお客さまを対象に事業承継において後継者を支える経営幹部等の採用、経営者および後継者の結婚相手の相談など、成功事例を交えた人材採用セミナーを開催しました。



令和4年7月1日

赤ちゃんの駅「あかちゃんケアスペースにこっと」への登録

西尾市内の13店舗を西尾市の「赤ちゃんの駅」に登録しました。この赤ちゃんの駅は「あかちゃんケアスペース “にこっと”」の名称で気軽におむつ替えや授乳ができる施設として当金庫の多目的トイレや応接室を利用させていただくものです。



DX・その他のトピックス

令和4年9月9日、13日

総代・総代候補者選考委員 感謝の集いの開催

本年は総代および総代候補者選考委員の改選を実施したため日頃のご厚誼への感謝の気持ちを込め、新旧の総代および総代候補者選考委員の皆さまへの感謝の集いを開催しました。落語家林家三平師匠と漫才師おぼん・こぼん師匠をお招きした懇親会も大好評でした。



令和4年4月21日、5月20日

サイバーセキュリティ対策セミナー
「DX推進で注目されるセキュリティの考え方」

お客さまが継続的に事業を続けるためのDX化推進やセキュリティ対策のため、巧妙化するセキュリティ攻撃にどう対処すべきかの最新事例を交えたセミナーを開催しました。



令和4年7月11日、10月4日

にしんDXセミナー「デジタル活用の今後」
「中小企業のDXとデジタル人材育成のポイント」

7月に名古屋国際工科専門職大学の山本教授をお招きし、「デジタル活用の今後」と題し、実際に導入する際のポイントを説明。



10月に事業者のお客さまを対象に、組織に必要なデジタル人材の明確化や社内における人材の育成について説明するDXセミナーを開催しました。



令和4年5月10日、13日、14日

3回目新型コロナウイルスワクチン職域接種の実施

福利厚生の一環として職員およびその家族に対して3回目の職域接種を実施しました。また地域貢献として西尾商工会議所の会員企業様・西尾市鋳物工業協同組合の会員企業様も対象とし約900名が接種しました。



【実施期間】接種日5月10日・13日・14日

【場所】当金庫本店1階会議室

【対象者】当金庫職員とその家族

396名

西尾商工会議所の会員様

302名

西尾市鋳物工業協同組合の会員様

191名

合計 889名

令和4年9月12日

大量硬貨入金装置付きATMの導入(金融機関初)

営業店窓口で取扱いしていた大量の紙幣・硬貨の入金手続きについて、お客さま自身がATMで入金できるサービスを開始しました。大量硬貨入金装置付きATMの稼働は金融機関で全国初の取組みとなりました。

【導入店舗】

- ・本店営業部
- ・刈谷支店相談プラザ出張所

※1取引あたり500円(税込)
の手数料がかかります



令和4年10月28日～

窓口での会話に筆談・多言語通訳システムの導入
(金融機関全国初)

耳の不自由な方や外国人向けに多言語通訳システム「KOTOBAL」を本店営業部と中央支店に導入しました。窓口での会話を多言語に翻訳し、透明ディスプレイに表示させるほか、音声筆談も可能になります。システム導入は金融機関で全国初。



令和4年11月4日～

電子手形交換所への移行に伴い、
内部事務の自動化を実現

お客さまが入金した手形や小切手を、各店舗の現金出納機で電子データ化することで、そのまま電子手形交換所への持ち出しが可能になり、小切手・手形交換業務が大幅に削減されました。

電子交換所における交換



上半期の業績等に関する事項

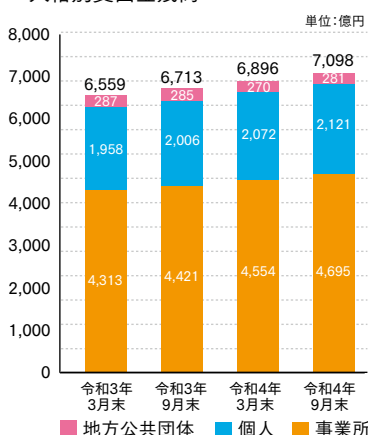
貸出金に関する事項

貸出金残高
7,098億円(前年同期比385億円、5.73%増)

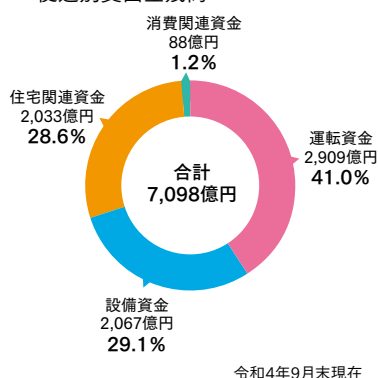
地元の事業者のお客さまや個人のお客さま等への貸出金は7,098億円で、預貸率(預金積金に対する貸出金の割合)は49.63%となりました。

事業者のお客さまには、設備・運転等の事業資金、個人のお客さまにはマイカーの購入、住宅の新築・増改築などの資金に、また、地方公共団体には公共施設の整備等の資金としてご利用いただくなど、お客さまの様々な資金ニーズに応え、地域経済の活性化に資するために、円滑な資金供給を行う形でお客さまや地域社会に還元しています。

● 人格別貸出金残高



● 使途別貸出金残高



また、貸出金のほかにも、お客さまの資金ニーズにお応えするために、私募債も取扱っています。

貸出以外の運用に関する事項

有価証券残高
6,094億円(前年同期比151億円、2.54%増)

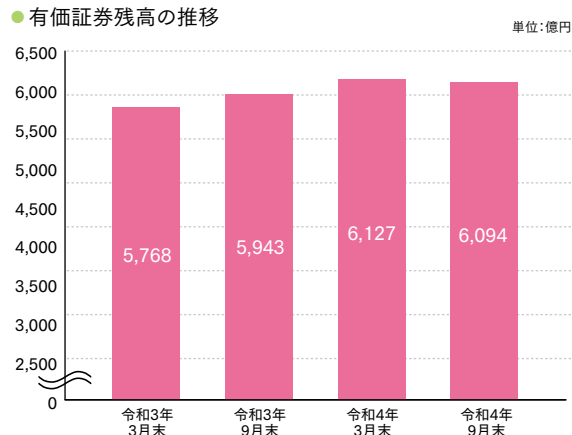
● 預金積金に対する有価証券の割合…42.61%

お客さまからお預かりした預金積金は、融資による運用のほか、預け金、有価証券等への運用も行っています。

預け金の大半は信金中央金庫への定期預け金です。有価証券は、国債・地方債・公社公団債・高格付の事業債など安全性・流動性の高い債券での運用に努めています。

なお、有価証券残高の推移は下表のとおりです。

● 有価証券残高の推移



地域のお客さまからの預かり資産

国債など預金積金以外もお取り扱いしております。

● 預かり資産残高

令和4年9月末	
公共債	717
投資信託	13,937
合計	14,654

損益に関する事項

業務純益	3,602百万円(前年同期比)	23.41%増
実質業務純益	3,441百万円(前年同期比)	12.84%増
コア業務純益	2,581百万円(前年同期比)	6.86%増
コア業務純益(除く投資信託解約損益)	2,582百万円(前年同期比)	18.28%増
経常利益	4,173百万円(前年同期比)	1.98%増
当期純利益	3,110百万円(前年同期比)	1.17%増

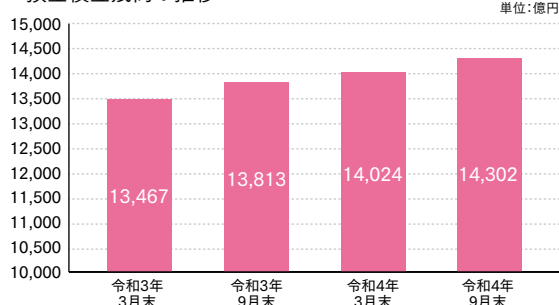
貸出金、有価証券の残高増加を主要因に資金運用収益が増加したほか、国債等債券売却益等が増加し、各種損益は前年同期を上回りました。

預金積金に関する事項

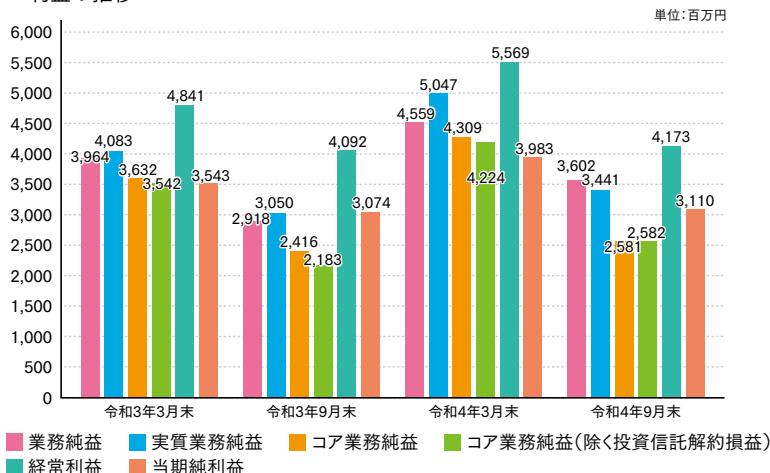
預金積金残高
1兆4,302億円(前年同期比489億円、3.54%増)

個人のお客さまのご利用の増加に加え、当金庫への信頼を背景に、地方公共団体からお預けいただいた金額も順調に増加したことにより、前年同期に比べ489億円増額しました。

● 預金積金残高の推移



● 利益の推移



地域のみなさまのご利用状況

資金ニーズへの対応

お客さまからお預入れいただいた預金積金につきましては、次の「業種別貸出状況」にありますとおりお客さまの様々な資金ニーズに応え、地域経済の活性化に資するために、円滑な資金供給を行う形でお客さまや地域社会に還元しています。

●業種別貸出状況

預金積金に対する
貸出金の割合…49.63%

地方公共団体 281億円 3.96%

その他のサービス 151億円 2.13%

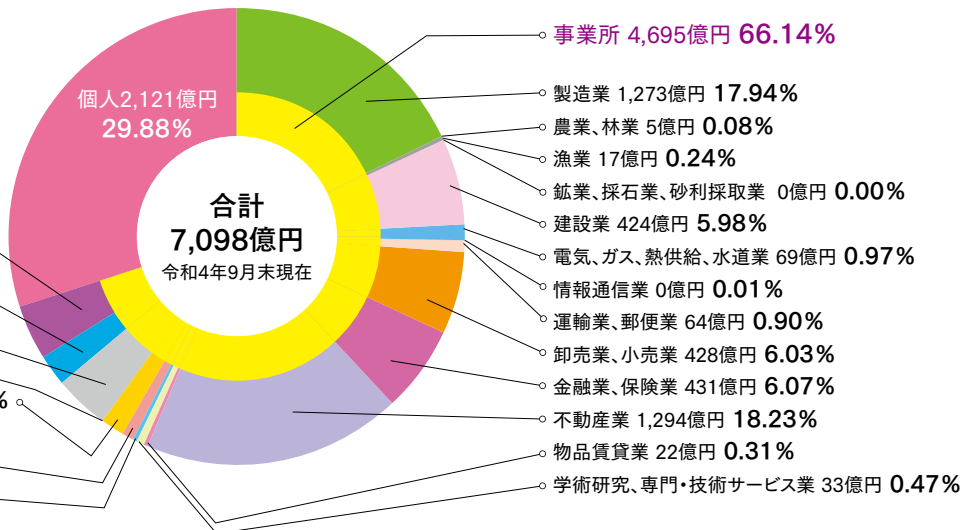
医療、福祉 269億円 3.80%

教育、学習支援業 7億円 0.10%

生活関連サービス業、娯楽業 105億円 1.49%

飲食業 73億円 1.03%

宿泊業 21億円 0.29%



中小企業の経営支援に関する取組方針と態勢整備の状況

当金庫では、個々のお取引先が抱える問題を十分に把握させていただき、必要に応じ、その事業性を評価させていただいております。その上で、実態に応じてコンサルティング機能を発揮して、お取引先ごとに異なる経営課題への解決に向けたご協力をさせていただいております。併せて、各種の資金需要に対しても、積極的に取り組む方針としております。

この実現のため、本部に経営課題の解決に努める専担部署を設置しており、中小企業診断士資格を有する職員等が、お取引先のライフステージに応じた課題解決へのご協力をさせていただいております。加えて、必要に応じ、外部機関や外部専門家とも連携・協調し、これらの機能を活用して経営支援に取り組むなど、態勢の強化を図っております。

中小企業の経営課題への取組状況

ポストコロナに向け、伴走型支援によりお取引先の経営課題を把握・共有し、以下のライフステージに応じた本業支援に取り組みました。

- 創業期
 - ・創業支援
- 成長・安定期
 - ・ビジネスマッチング
 - ・事業再構築補助金などの申請書作成支援
 - ・人材紹介支援
- 再生期等
 - ・経営改善のために必要な資金の融資
 - ・事業承継に関する支援

自己資本の構成等に関する事項

《にしん》の自己資本比率(単体)・自己資本総額について

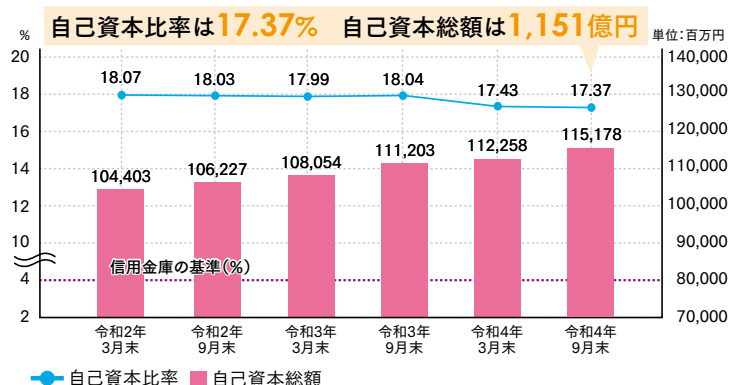
●極めて健全な経営体質

「自己資本比率」とは、貸出金などの資産(各資産についてそれぞれのリスクの割合に応じて一定率を乗じたもの)に対する自己資本の割合で、金融機関の健全性を表すとともに、体力の強さを示しています。

信用金庫の自己資本比率は、法令により「4%以上」であることが求められていますが、《にしん》の令和4年9月末の自己資本比率は17.37%と、基準の4%を大きく上回っており、経営体質は極めて健全です。

なお、資産から繰延税金資産(1,019百万円)を除いた場合でも、自己資本の額は114,159百万円、自己資本比率17.21%となり、何ら問題のない水準であることを申し添えます。

●自己資本比率・自己資本総額の推移



単体自己資本の構成に関する開示事項

単位:百万円, %

項 目	令和3年9月末	令和4年3月末	令和4年9月末
コア資本に係る基礎項目(1)			
普通出資又は非累積的永久優先出資に係る会員勘定の額	109,591	110,452	113,561
うち、出資金及び資本剰余金の額	790	790	787
うち、利益剰余金の額	108,800	109,709	112,773
うち、外部流出予定額(△)	—	46	—
うち、上記以外に該当するものの額	—	—	—
コア資本に係る基礎項目の額に算入される引当金の合計額	2,327	2,684	2,527
うち、一般貸倒引当金コア資本算入額	2,327	2,684	2,527
うち、適格引当金コア資本算入額	—	—	—
適格旧資本調達手段の額のうち、コア資本に係る基礎項目の額に含まれる額	—	—	—
公的機関による資本の増強に関する措置を通じて発行された資本調達手段の額のうち、コア資本に係る基礎項目の額に含まれる額	—	—	—
土地再評価額と再評価直前の帳簿価格の差額の45パーセントに相当する額のうち、コア資本に係る基礎項目の額に含まれる額	—	—	—
コア資本に係る基礎項目の額 (イ)	111,919	113,137	116,088
コア資本に係る調整項目(2)			
無形固定資産(モーゲージ・サービシング・ライツに係るものを除く。)の額の合計額	152	266	239
うち、のれんに係るものの額	—	—	—
うち、のれん及びモーゲージ・サービシング・ライツに係るもの以外の額	152	266	239
繰延税金資産(一時差異に係るものを除く。)の額	—	—	—
適格引当金不足額	—	—	—
証券化取引に伴い増加した自己資本に相当する額	—	—	—
負債の時価評価により生じた時価評価差額であって自己資本に算入される額	—	—	—
前払年金費用の額	562	613	669
自己保有普通出資等(純資産の部に計上されるものを除く。)の額	—	—	—
意図的に保有している他の金融機関等の対象資本調達手段の額	—	—	—
少数出資金融機関等の対象普通出資等の額	—	—	—
信用金庫連合会の対象普通出資等の額	—	—	—
特定項目に係る10パーセント基準超過額	—	—	—
うち、その他金融機関等の対象普通出資等に該当するものに関連するものの額	—	—	—
うち、モーゲージ・サービシング・ライツに係る無形固定資産に関連するものの額	—	—	—
うち、繰延税金資産(一時差異に係るものに限る。)に関連するものの額	—	—	—
特定項目に係る15パーセント基準超過額	—	—	—
うち、その他金融機関等の対象普通出資等に該当するものに関連するものの額	—	—	—
うち、モーゲージ・サービシング・ライツに係る無形固定資産に関連するものの額	—	—	—
うち、繰延税金資産(一時差異に係るものに限る。)に関連するものの額	—	—	—
コア資本に係る調整項目の額 (ロ)	715	879	909
自己資本			
自己資本の額((イ)-(ロ)) (ハ)	111,203	112,258	115,178
リスク・アセット等(3)			
信用リスク・アセットの額の合計額	593,645	620,802	639,821
うち、経過措置によりリスク・アセットの額に算入される額の合計額	△ 1,425	△ 1,425	△ 1,425
うち、他の金融機関等向けエクスポージャー	△ 1,425	△ 1,425	△ 1,425
うち、上記以外に該当するものの額	—	—	—
オペレーショナル・リスク相当額の合計額を8パーセントで除して得た額	22,765	23,144	23,144
信用リスク・アセット調整額	—	—	—
オペレーショナル・リスク相当額調整額	—	—	—
リスク・アセット等の額の合計額 (ニ)	616,410	643,946	662,965
自己資本比率			
自己資本比率((ハ)/(ニ))	18.04%	17.43%	17.37%

(注) 自己資本比率の算出方法を定めた「信用金庫法第89条第1項において準用する銀行法第14条の2の規定に基づき、信用金庫及び信用金庫連合会がその保有する資産等に照らし自己資本の充実の状況が適当であるかどうかを判断するための基準(平成18年金融庁告示第21号)」に基づき算出しております。なお、当金庫は国内基準により自己資本比率を算出しております。

単体自己資本の充実度に関する事項

単位:百万円

項 目	令和3年9月末		令和4年3月末		令和4年9月末	
	リスク・アセット	所要自己資本額	リスク・アセット	所要自己資本額	リスク・アセット	所要自己資本額
イ.信用リスクアセット・所要自己資本の額の合計	593,645	23,745	620,803	24,832	639,821	25,592
1 標準的手法が適用されるポートフォリオごとのエクスポージャー	552,101	22,084	575,288	23,011	562,857	22,514
(i)ソブリン向け	3,149	125	3,169	126	2,529	101
(ii)金融機関及び第一種金融商品取引業者向け	60,956	2,438	59,677	2,387	58,214	2,328
(iii)法人等向け	213,956	8,558	219,901	8,796	232,785	9,311
(iv)中小企業等・個人向け	97,864	3,914	103,866	4,154	105,039	4,201
(v)抵当権付住宅ローン	36,623	1,464	35,092	1,403	35,371	1,414
(vi)不動産取得等事業向け	52,570	2,102	55,817	2,232	58,244	2,329
(vii)3月以上延滞等	71	2	233	9	231	9
(viii)その他	86,908	3,476	97,529	3,901	70,440	2,817
2 証券化エクスポージャー	—	—	—	—	—	—
3 リスク・ウェイトのみなし計算が適用されるエクスポージャー	42,969	1,718	46,939	1,877	78,388	3,135
ルック・スルー方式	39,277	1,571	43,950	1,758	75,524	3,020
マンドート方式	3,692	147	2,988	119	2,864	114
蓋然性方式(250%)	—	—	—	—	—	—
蓋然性方式(400%)	—	—	—	—	—	—
フォールバック方式(1250%)	—	—	—	—	—	—
4 経過措置によりリスク・アセットの額に算入されるものの額	—	—	—	—	—	—
5 他の金融機関等の対象資本調達手段に係るエクスポージャーに係る経過措置によりリスク・アセットの額に算入されなかったものの額	△ 1,425	△ 57	△ 1,425	△ 57	△ 1,425	△ 57
6 CVAリスク相当額を8%で除して得た額	—	—	—	—	—	—
7 中央清算機関関連エクスポージャー	0	0	0	0	0	0
ロ.オペレーショナル・リスク相当額を8%で除して得た額	22,765	910	23,144	925	23,144	925
ハ.単体総所要自己資本額(イ+ロ)	616,410	24,656	643,946	25,757	662,965	26,518

(注) 1. 所要自己資本の額=リスクアセット×4%
 2. 「エクスポージャー」とは、資産(派生商品取引によるものを除く)並びにオフ・バランス取引及び派生商品取引の与信相当額のことです。
 3. 「ソブリン」とは、中央政府、中央銀行、地方公共団体、我が国の政府関係機関、土地開発公社、地方住宅供給公社、地方道路公社、外国の中央政府以外の公共部門(当該国内においてソブリン扱いになっているもの)、国際開発銀行、国際決済銀行、国際通貨基金、欧州中央銀行、欧州共同体のことです。
 4. 「3月以上延滞等」とは、元本又は利息の支払が約定支払日の翌日から3月以上延滞している債務者に係るエクスポージャー及び「ソブリン向け」、「金融機関及び第一種金融商品取引業者向け」、「法人等向け」においてリスク・ウェイトが150%になったエクスポージャーのことです。
 5. 当金庫は基礎的手法によりオペレーショナル・リスク相当額を算定しています。

■オペレーショナル・リスク相当額(基礎的手法)の算定方法

$$\frac{\text{粗利益(直近3年間のうち正の値の合計額)} \times 15\%}{\text{直近3年間のうち粗利益が正の値であった年数}}$$

6. 単体総所要自己資本額=単体自己資本比率の分母の額×4%

信用リスクに関する事項 リスク・ウェイトのみなし計算が適用されるエクスポージャー及び証券化エクスポージャーを除く

● 信用リスクに関するエクスポージャー及び主な種類の期末残高<地域別・業種別・残存期間別>

単位:百万円

エクスポージャー区分 地域区分 業種区分 期間区分		信用リスクエクスポージャー期末残高								3月以上延滞 エクスポージャー	
		貸出金、コミットメント及びその他の デリバティブ以外のオフ・バランス取引				債券等		デリバティブ取引			
		令和3年9月末	令和4年9月末	令和3年9月末	令和4年9月末	令和3年9月末	令和4年9月末	令和3年9月末	令和4年9月末		
国	内	1,445,412	1,439,314	673,823	710,045	771,588	729,269	—	—	465	241
国	外	27,717	23,186	—	—	27,717	23,186	—	—	—	—
地域別合計		1,473,129	1,462,501	673,823	710,045	799,306	752,456	—	—	465	241
製造業		162,651	174,567	119,770	128,364	42,881	46,203	—	—	76	5
農業、林業		635	648	635	647	—	1	—	—	—	—
漁業		1,568	1,860	1,568	1,860	—	—	—	—	—	—
鉱業、採石業、砂利採取業		86	118	86	118	—	—	—	—	—	—
建設業		48,862	50,295	46,018	46,870	2,843	3,425	—	—	—	—
電気・ガス・熱供給・水道業		27,232	33,189	5,333	6,980	21,899	26,208	—	—	—	—
情報通信業		7,340	5,586	104	125	7,236	5,461	—	—	—	—
運輸業、郵便業		60,168	52,318	6,547	6,803	53,621	45,515	—	—	—	—
卸売業、小売業		50,994	49,996	42,837	43,509	8,156	6,487	—	—	99	—
金融・保険業		399,173	354,280	40,532	43,296	358,640	310,983	—	—	—	—
不動産業		149,305	158,305	125,411	134,129	23,893	24,175	—	—	286	235
物品賃貸業		2,285	2,357	2,185	2,256	100	100	—	—	—	—
学術研究、専門・技術サービス業		3,561	4,182	3,561	4,182	—	—	—	—	—	—
宿泊業		2,036	2,197	1,936	2,097	100	100	—	—	—	—
飲食業		8,413	7,884	8,413	7,884	—	—	—	—	—	—
生活関連サービス業、娯楽業		10,607	12,205	9,724	11,328	883	877	—	—	—	—
教育、学習支援業		917	1,104	834	948	83	155	—	—	—	—
医療、福祉		29,193	29,501	29,163	29,463	30	38	—	—	1	—
その他のサービス		17,588	17,789	16,248	16,591	1,340	1,198	—	—	—	—
国・地方公共団体等		275,084	300,110	28,634	28,167	246,449	271,942	—	—	—	—
個人		184,274	194,420	184,274	194,420	—	—	—	—	—	—
その他		31,145	9,581	—	—	31,145	9,581	—	—	—	—
業種別合計		1,473,129	1,462,501	673,823	710,045	799,306	752,456	—	—	465	241
1年以下		270,709	313,495	133,713	136,892	136,996	176,602	—	—	—	—
1年超3年以下		402,906	302,679	98,077	107,915	304,828	194,764	—	—	—	—
3年超5年以下		105,564	109,552	84,387	90,636	21,176	18,915	—	—	—	—
5年超7年以下		83,216	103,828	70,836	76,662	12,379	27,166	—	—	—	—
7年超10年以下		201,757	227,062	86,823	83,300	114,933	143,762	—	—	—	—
10年超		294,496	340,576	199,520	214,377	94,976	126,199	—	—	—	—
期間の定めのないもの		114,477	65,305	463	259	114,014	65,046	—	—	—	—
残存期間別合計		1,473,129	1,462,501	673,823	710,045	799,306	752,456	—	—	—	—

(注) 1. オフ・バランス取引は、デリバティブ取引を除きます。

2. 「3月以上延滞エクスポージャー」とは、元本又は利息の支払が約定支払日の翌日から3月以上延滞している債務者に係るエクスポージャーのことです。

3. 上記の「その他」は、裏付となる個々の資産の全部又は一部を把握することが困難な投資信託等及び業種区分に分類することが困難なエクスポージャーです。具体的には現金、投資信託、信金中金出資金、未取利息等が含まれます。

4. 業種別区分は日本標準業分類の大分類に準じて記載しております。

金利リスクに関する事項(単体)

IRRBB1:金利リスク

単位:百万円

	△EVE		△NII	
	令和3年9月末	令和4年9月末	令和3年9月末	令和4年9月末
上方パラレルシフト	55,823	57,655	2,779	2,684
下方パラレルシフト	0	0	0	0
スティープ化	41,132	44,747		
フラット化				
短期金利上昇				
短期金利低下				
最大値	55,823	57,655	2,779	2,684
	令和3年9月末		令和4年9月末	
自己資本の額	111,203		115,178	

にしんの有価証券等の時価情報は このようになっております。

● 有価証券の時価情報

1. 売買目的有価証券 該当ありません。
2. 満期保有目的の債券 該当ありません。
3. その他有価証券

単位:百万円

	種 類	令和4年3月末			令和4年9月末		
		貸借対照表計上額	取得原価	差 額	貸借対照表計上額	取得原価	差 額
貸借対照表計上額が取得原価を超えるもの	株 式	14,154	9,808	4,345	10,645	7,685	2,960
	債 券	217,039	214,247	2,791	175,102	173,272	1,829
	国 債	40,698	39,582	1,116	25,107	24,352	755
	地 方 債	68,016	67,398	617	61,971	61,599	372
	社 債	108,324	107,266	1,057	88,022	87,321	701
	そ の 他	102,246	93,742	8,503	76,920	68,233	8,686
小 計		333,440	317,798	15,641	262,668	249,191	13,476
貸借対照表計上額が取得原価を超えないもの	株 式	3,707	3,983	△275	5,721	6,109	△388
	債 券	201,675	206,560	△4,884	245,046	255,933	△10,886
	国 債	73,695	75,831	△2,136	95,403	100,269	△4,866
	地 方 債	67,116	67,900	△783	75,398	76,800	△1,401
	社 債	60,864	62,829	△1,965	74,244	78,863	△4,619
	そ の 他	64,222	67,659	△3,436	94,732	106,559	△11,827
小 計		269,605	278,203	△8,597	345,500	368,602	△23,102
合 計		603,045	596,002	7,043	608,168	617,793	△9,625

(注) 1. 貸借対照表計上額は、期末日における市場価格等に基づいております。2. 上記の「その他」は、外国証券及び投資信託等です。3. 市場価格のない株式等及び組合出資金は本表に含めておりません。

● 市場価格のない株式等及び組合出資金

単位:百万円

	令和4年3月末 貸借対照表計上額	令和4年9月末 貸借対照表計上額
子会社・子法人等株式	122	122
非 上 場 株 式	243	243
信 金 中 央 金 庫 出 資 金	4,522	4,522
投 資 信 託 (私 募 リ ー ト)	8,571	
組 合 出 資 金	812	927
合 計	14,272	5,815

(注) 1. 子会社・子法人等株式、非上場株式及び信金中央金庫出資金については、企業会計基準適用指針第19号「金融商品の時価等の開示に関する適用指針」(令和2年3月31日)第5項に基づき、時価開示の対象としておりません。
2. 組合出資金等については、企業会計基準適用指針第31号「時価の算定に関する会計基準の適用指針」(令和元年7月4日)第27項に基づき、時価開示の対象としておりません。

● 金銭の信託の時価情報

1. 運用目的の金銭の信託

単位:百万円

令和4年3月末		令和4年9月末	
貸借対照表計上額	当事業年度の損益に含まれた評価差額	貸借対照表計上額	当事業年度の損益に含まれた評価差額
583	62	673	90

(注) 貸借対照表計上額は、期末日における市場価格等に基づいております。

2. 満期保有目的の金銭の信託 該当ありません。
3. その他の金銭の信託 該当ありません。

にしんの不良債権について ご説明いたします。

《にしん》は、「地域社会の発展に貢献する」という社会的使命を安定的に果たしていくために、資産の内容を健全化することは欠かすことのできない最重要経営課題の一つと考え、不断の努力をしております。こうした結果、令和4年9月末現在の金融再生法に基づく不良債権額は208億36百万円、全体に占める比率は2.91%になりました。

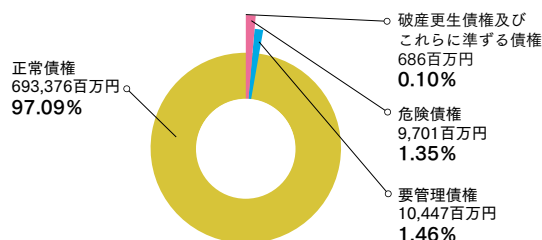
● 金融再生法に基づく開示債権の状況

単位:百万円、%

区 分	令和4年3月末	令和4年9月末
破産更生債権及びこれらに準ずる債権	775	686
危 険 債 権	7,090	9,701
要 管 理 債 権	11,647	10,447
三月以上延滞債権	—	—
貸出条件緩和債権	11,647	10,447
小 計(A)	19,512	20,836
正 常 債 権	674,566	693,376
合 計(B)	694,078	714,213
比 率 (A/B)	2.81	2.91

(注) 開示の対象は貸出金、貸出金に準ずる債権(債務保証見返、外国為替、未収利息、貸出金に準ずる仮払金、貸付有価証券)及び当金庫保証私募債です。

● 正常債権と不良債権の比率 令和4年9月末



●●事務所

■店舗一覧

(令和4年9月30日現在)

店舗名	所在地	電話番号
◆ ○ 本店営業部	西尾市寄住町洲田51番地	0563-56-7112
□ 本店営業部 西尾市役所出張所	西尾市寄住町下田22番地	0563-54-9140
□ 本店営業部 相談プラザ出張所	西尾市熊味町南十五夜1番地3	0563-56-2400
□ にしんネット支店	西尾市寄住町洲田29番地1(事務センター内)	0120-131-240
□ 平坂支店	西尾市平坂町細出33番地7	0563-59-6188
■ □ 米津支店	西尾市米津町久手50番地1	0563-56-5128
□ 寺津支店	西尾市寺津町亀井91番地1	0563-59-6501
◆ □ 中央支店	西尾市永楽町3丁目45番地	0563-56-8000
■ □ 矢田支店	西尾市国森町不動東81番地11	0563-57-5115
■ □ 下町支店	西尾市下町御城下19番地4	0563-56-6000
■ □ 桜町支店	西尾市緑町4丁目15番地	0563-57-5700
■ □ 福地支店	西尾市菱池町新田32番地2	0563-57-7101
◆ □ 一色支店	西尾市一色町一色亥新田65番地	0563-73-6611
□ 吉田支店	西尾市吉良町荻原桐杭46番地1	0563-32-0177
□ 横須賀支店	西尾市吉良町木田祐言97番地1	0563-35-0515
■ □ 幡豆支店	西尾市西幡豆町川原113番地1	0563-62-2376
□ 碧南支店	碧南市沢渡町1番地	0566-41-1900
■ □ 辻支店	碧南市住吉町3丁目73番地1	0566-48-2011
□ 高浜支店	高浜市神明町八丁目1番地11	0566-52-3211
◆ □ 刈谷支店	刈谷市桜町1丁目24番地1	0566-21-4655
■ □ 刈谷支店 相談プラザ出張所	刈谷市桜町1丁目22番地アドバンススクエア刈谷桜町103	0566-21-0811
□ 東刈谷支店	刈谷市松栄町2丁目15番地24	0566-23-8511
■ □ 小垣江支店	刈谷市小垣江町下半ノ木44番地6	0566-22-5955
■ □ 刈谷南支店	刈谷市大手町5丁目59番地2	0566-22-6611
■ □ 富士松支店	刈谷市今川町山ノ端128番地1	0566-36-1011
□ 安城支店	安城市相生町6番6号	0566-74-2411
■ □ 新安城支店	安城市住吉町七丁目17番地2	0566-98-4811
■ □ 桜井支店	安城市桜井町茶屋坊16番地14	0566-99-4855
□ 知立支店	知立市弘栄3丁目33番地	0566-82-2211
□ 岡崎支店	岡崎市上六名四丁目4番地5	0564-53-2411
■ □ 岡崎南支店	岡崎市上地3丁目48番地1	0564-53-3711
■ □ 美合支店	岡崎市美合町字平地25番地	0564-54-0321
■ □ 宇頭支店	岡崎市宇頭町字西側76番地2	0564-32-1515
■ □ 中島支店	岡崎市中島町字中道1番地1	0564-43-1515
■ □ 岡崎駅西支店	岡崎市柱二丁目5番地11	0564-54-7111
■ □ 岡崎北支店	岡崎市井ノ口新町7番地3	0564-25-5711
■ □ 六ッ美支店	岡崎市法性寺町字柳之内36番地1	0564-58-1011
■ □ 矢作支店	岡崎市東大友町字西浦4番地1	0564-32-8800
■ □ 西岡崎支店	岡崎市大和町字荒田51番地5	0564-34-3311
□ 幸田支店	額田郡幸田町大字芦谷字幸田46番地	0564-62-7111
□ 幸田北支店	額田郡幸田町大字大草字長根尻125番地	0564-62-5211
□ 形原支店	蒲郡市形原町東中畑46番地1	0533-57-3191
□ 蒲郡支店	蒲郡市八百富町一丁目96番地	0533-68-6911
□ 豊明支店	豊明市栄町南姥子53番地	0562-98-8155
□ 大府共和支店	大府市共和町三丁目2番地3	0562-47-5311
□ 鳴海支店	名古屋市緑区六田一丁目132番地	052-621-7111
□ 柴田支店	名古屋市南区柴田本通1丁目1番地1	052-612-2171
□ 成岩支店	半田市青山1丁目5番地の1	0569-24-6000
□ 半田支店	半田市岩滑中町4丁目148番地の2	0569-26-1188
■ □ 亀崎支店	半田市亀崎町9丁目14番地	0569-28-6800
■ □ 常滑支店	常滑市栄町1丁目123番地	0569-34-7600

◆外貨両替取扱店 □外貨両替取扱店 ■窓口昼時間休業店舗 休業時間11:30～12:30
※刈谷支店相談プラザ出張所のみ昼休業時間13:00～14:00

ATMは土曜・日曜・祝日とも全店で営業しています。

・本店営業部西尾市役所出張所 ・西尾市民病院(1階)	平日 9:00～16:30 の営業となります
・本店営業部相談プラザ出張所	平日(月・火・木・金) 11:00～19:00 土曜(祝含) 10:00～16:00 の営業となります
・刈谷支店相談プラザ出張所	平日(月・火・木・金) 11:00～13:00、14:00～19:00 土曜(祝含) 10:00～16:00 の営業となります
・常滑支店	平日 10:00～18:00 土曜(祝含) 10:00～16:00 の営業となります

■店舗外自動機器

(令和4年9月30日現在)

各店舗
西尾市
西尾市民病院(1階)
西尾市熊味町上泡原
○ ヴェルサウォーク西尾(1階)
西尾市高島町三丁目
○ おしろタウンシャオ(1階)
西尾市下町御城下
○ フィールココデイ
西尾市下町御城下
○ ドミー寺津店(1階)
西尾市寺津町三丁目
○ マックスパリュ西尾店
西尾市道光寺町西縄
○ ヤマナカ西尾寄住店(1階)
西尾市寄住町泡原
○ フィールAELU(1階)
西尾市上矢田町字浜道
○ パロー西尾平坂店
西尾市平坂町如月
○ ドミー一色店(1階)
西尾市一色町対米九郎左
○ 一色中部
西尾市一色町一色下乾地
○ MEGAドン・キホーテUNY吉良店
西尾市吉良町吉田天笠桂
○ ポータウンミュージー(1階)
西尾市東幡豆町堂山
高浜市
○ Tぱーと(1階)
高浜市神明町八丁目
安城市
○ アンディ(1階)
安城市住吉町三丁目
知立市
○ ギャラリーアピタ知立店(2階)
知立市長篠町大山
岡崎市
○ イオン岡崎南店(1階)
岡崎市戸崎町字ばら山
東浦町
○ イオン東浦ショッピングセンター(1階)
知多郡東浦町大字緒川字申新田二区
碧南市
○ ドミー新川店(1階)
碧南市千福町2丁目
○ パロー碧南城山店
碧南市城山町一丁目
幸田町
○ スーパーセンターオーク幸田店(1階)
額田郡幸田町大字六栗字蔵前
●信用金庫共同ATM (令和4年9月30日現在)
JRセントラルタワーズ内
○ 桜通口キャッシュコーナー
○ スカイシャトルキャッシュコーナー
中部国際空港セントレア内
○ 中部国際空港ターミナルアクセスプラザ キャッシュコーナー
●岡崎信用金庫との共同ATM (令和4年9月30日現在)
○ アピタ安城南店(1階)
安城市桜井町貝戸尻
○ フィールいつも(1階)
西尾市矢曾根町長配
●碧海信用金庫との共同ATM (令和4年9月30日現在)
刈谷市役所
刈谷市東陽町1丁目
●岡崎信用金庫・蒲郡信用金庫との共同ATM (令和4年9月30日現在)
幸田町役場
額田郡幸田町大字菱池字元林
○土曜・日曜・祝日営業

自動機器設置状況 令和4年9月30日現在
ATM(当金庫設置の現金自動預払機)126台

《西尾信用金庫アプリ》ダウンロードはこちらから(※無料)

西尾信用金庫アプリについてのお問い合わせ
西尾信用金庫 事務管理部
TEL 0563-56-7955
平日 9:00～17:00



iOSの方 Androidの方