



2024

THE NISHIO SHINKIN BANK REPORT

《にしん》レポート

2024年度上半期

令和6年4月1日～令和6年9月30日

基本方針等

基本方針

中小企業のための専門金融機関として、中小企業の堅実な育成発展に努め、また広く国民大衆のための地域金融機関として、その生活の向上と地域経済の健全な振興発展に貢献する。

経営理念

お客さまのいちばん身近な存在として、地域とつながり地域に貢献し、地域とともに成長・発展していく。

経営ビジョン

- 1.お客さまとの永続的な取引を目指し、お客さまとの絆をつくる。
- 2.風通しがよく働きがいのある職場をつくり、職員の夢への挑戦を応援する。
- 3.健全で堅実な経営に努め、地域の持続的発展に取り組む。

スローガン
(3つのにしん)

1 お客さまから頼りにされるにしん

2 働きがいのあるにしん

3 地域とつながり地域に貢献するにしん

ゴール

「お客さまから選ばれる・
お客さまが紹介したくなる“にしん”」

現況

西尾信用金庫

令和6年9月30日現在

本店所在地 愛知県西尾市寄住町洲田51番地

ホームページ <https://www.shinkin.co.jp/nishio/>

設立年月日 大正2年10月1日

出資金 783百万円

理事長 石川 清成

常勤役員数 744人

会員数 66,541人

店舗数 51か店

預金積金 1兆4,871億円

目次

基本方針等・現況	1	05 地域のみなさまのご利用状況	6
01 DX・SDGsに関する取組状況について	2	06 自己資本の構成等に関する事項	6
02 地域の活性化・地域貢献に関する取組状況について	3	07 にしんの有価証券等の時価情報はこのようになっております。	10
03 その他トピックスについて	4	08 にしんの不良債権についてご説明いたします。	10
04 上半期の業績等に関する事項	5		

DX・SDGsに関する取組状況について

令和6年4月17日

当金庫ホームページの全面リニューアル

当金庫ホームページを全面リニューアルしました。サイト構成を見直し、アクセシビリティを高めるとともに、スマートフォンにも対応した表示としています。



令和6年4月24日

AI画像検知による特殊詐欺対策を講じたATMを全国初で導入

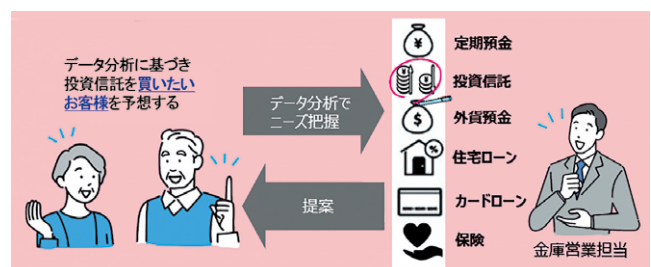
昨今も後を絶たない特殊詐欺被害を防止するために、内蔵カメラを利用したAI画像検知による特殊詐欺対策を開始しました。ATMをご利用中のお客さまが携帯電話を使用する様子をAIが検知し、お客さまの操作状況に応じて係員の呼び出しや、取引の中止を行います。現在、試行店舗で2台の導入ですが、今後順次拡大して導入予定です。



令和6年5月1日

信金中央金庫と連携し「しんきんDB」の利用開始

しんきんDB(データベース)の利用を開始しました。「しんきんDB」は、各種データをAIで分析し、お客さまのニーズに合わせたご提案を可能とする営業支援ツールです。各種商品のご案内やダイレクトメールの送付などに活用し、お客さま視点での営業活動に役立ててまいります。



令和6年6月28日

(一社)金融データ活用推進協会FDUAへの加盟

一般社団法人 金融データ活用推進協会 (FDUA) に加盟しました。FDUAは金融業界でのデータやAIの利活用推進を目的として設立された団体であり、加盟を通じて、最新の情報や知見を取り入れ、お客さまの利便性向上と当金庫業務の効率化につなげてまいります。



令和6年7月26日～8月22日(4日間)

夏休み親子金融教室の開催

西尾市、幸田町、碧南市の小学校4年生から6年生の親子約400名の方に参加いただき、お金に関わるクイズ大会、にしんの制服を着用しての窓口体験、最新のATM等を見学する営業店見学ツアー、そして、お菓子が製造され消費されるまでの疑似体験で経済の仕組みを学ぶ「お菓子の町のお金体験」を行いました。



令和6年4月25日

サイバーセキュリティ対策
セミナーの開催

令和6年7月31日

地域デジタル化支援促進事業の
間接補助事業者への採択

令和6年9月10日

カーボンニュートラルセミナーの
開催

02 地域の活性化・地域貢献に関する取組状況について

令和6年10月30日

西尾市との「西尾市文化会館ネーミングライツパートナー契約」の締結

地域文化の発展に貢献するため、西尾市と「西尾市文化会館ネーミングライツパートナー契約」を締結いたしました。愛称は「にしん文化会館 茶々とホール」です。



令和6年5月25日

「相続・贈与お悩み相談講座」の開催

令和6年1月より相続・贈与に係る税制が改正され、「暦年贈与」「相続時精算課税制度」が大きく変わりました。税制改正に伴う注意点や活用方法についてわかりやすく解説するセミナーを開催しました。



令和6年5月25日、6月1日、6月8日、6月15日(1回の開催で4コマ)

令和6年度 創業キホン塾の開催

西尾市、西尾商工会議所、一色町商工会、西尾みなみ商工会と共催で創業キホン塾を開催し、14名の方が創業に必要な知識を体系的に学びました。最終日には、事業計画の発表や参加者による交流会も行われました。



令和6年9月14日、9月15日

第19回にしんカップ少年サッカー大会の開催

24の小学生サッカークラブチームが参加し、刈谷市港町グラウンドで2日間、予選リーグ戦・決勝トーナメント制の交流試合を行いました。約400名の選手による熱い激闘が交わされ、今年は蒲郡FCマリナーズが優勝を飾りました。



【1班】令和6年7月3日～7月5日

【2班】令和6年7月9日～7月11日

【3班】令和6年7月10日～7月12日

にしん「瀬戸内島めぐりの旅」の実施

アートの島として有名な「直島」、干潮時のみ現れる海の道エンジェルロードやオリーブで有名な「小豆島」など、瀬戸内に浮かぶ離島をめぐるツアーに53名の方が参加し、風光明媚な瀬戸内の景色と新鮮な海の幸をご堪能いただきました。



令和6年9月12日～18日

にしん海外ツアー「Canadaバンクーバー&USAシアトル」の実施

カナダで最も歴史のある国立公園である「バンフ国立公園」で自然保護活動に触れ、アメリカではスターバックスコーヒー本社や商業施設等を訪問し、世界の最先端の商業・流通事情を視察しました。



その他トピックスについて

令和6年9月20日

米津支店改築工事に伴う起工式

金庫初のZEB※仕様店舗として米津支店改築工事起工式を執り行いました。新店舗は令和7年11月グランドオープン予定です。

※ZEBとはゼロエネルギービルディングの略で、年間の1次エネルギー消費量が正味ゼロまたはマイナスの建築物



完成予想パース

令和6年5月1日

しんきんの共済制度「日本フルハップ」の取扱いを開始

初めての共済制度の取扱いとなる、しんきん共済制度「日本フルハップ」の取扱いを開始しました。従業員を対象とする共済のほか、災害防止や福利厚生に寄与する助成を受けることができる制度です。



令和6年8月5日

投資信託商品の手数料引き下げ実施

投資信託商品のうち10商品の販売時手数料率を下げました。お客様の資産形成にお役に立てるよう、投資信託商品及びラインナップを定期的に見直してまいります。

●販売時手数料率見直し商品一覧

商品分類	成長投資枠 対応商品	ファンド名称	販売時手数料率(税込)	
			現状	変更後
外国債券	○	コーポレート・ボンド・インカム(為替ノーヘッジ型/1年決算型)	1.65%	1.10%
国内株式	○	しんきん JPX日経400オープン	1.10%	ありません
国内株式	○	年金積立JGロース	2.20%	1.10%
外国株式	○	しんきんS&P500インデックスファンド	2.20%	ありません
	○	三井住友・NYダウ・ジョーンズ・インデックスファンド(為替ノーヘッジ型)	2.20%	ありません
国内外資産複合	○	しんきんグローバル6資産ファンド(1年決算型)	2.20%	1.10%
	○	しんきん3資産ファンド(1年決算型)	2.20%	1.10%
	○	グリーンテック株式&グリーンボンド・ファンド(資産成長型)	2.20%	1.10%
国内不動産	○	しんきんJリートオープン(1年決算型)	2.20%	1.10%
	○	しんきんJリートオープン(隔月決算型)	2.20%	1.10%

※詳しくは当庫ホームページ、にしん投資信託ラインナップをご確認ください

令和6年9月10日

にしんビジネスフリーローンの取扱いを開始

(株)オリエンコーポレーション保証のもと、法人・個人事業主の方に事業性資金として活用いただける「にしんビジネスフリーローン」の取扱いを開始しました。

令和6年10月1日

追加保険新商品の取扱いを開始

当金庫取扱保険商品のラインナップに3種類の商品を追加しラインナップの充実を図りました。

●採用商品

保険種類	商品名	保険会社	備考	契約通貨
一時払・個人年金	「みのり10年」	三井住友海上プライマリー生命	新商品	円建・外貨建
平準払・終身保険	「ツミタス」	アフラック	既商品[WAYS]入替	円建
平準払・介護保険	「あんしんねんきん介護R」	東京海上日動あんしん生命	新商品	円建

令和6年10月4日

ATM取引の他行庫利用限度額の規制追加

「カード詐欺被害」が急増しています。一定の条件を満たした口座に対してお引出し限度額の引下げ規制を追加しました。

70歳以上のお客さまを対象に、下記の通り

1日あたりのお引出し限度額の引下げを実施しております

過去2年間で 1日あたりのお引出し金額が	10万円以下	お引出し限度額 10万円
	10万円超 20万円未満	お引出し限度額 20万円
	20万円以上	従来通りお引き出しいただけます

令和6年10月4日より新たに追加される条件

過去2年間で 当金庫以外ATM (コンビニ・他行庫ATM) ご利用した 1日あたりのお引出し金額が	10万円以下	「当金庫ATM」 上記の限度額までお引出し可能
	10万円超	当金庫以外ATM (コンビニ・他行庫ATM) お引出し限度額 10万円
		「当金庫・当金庫以外ATM」 上記の限度額までお引出し可能

令和6年5月29日 | 税制セミナーの開催

令和6年6月11日 | 補助金解説セミナーの開催

令和6年6月26日 | 多様な人材活用セミナーの開催

令和6年7月25日 | 価格転嫁対策セミナーの開催

上半期の業績等に関する事項

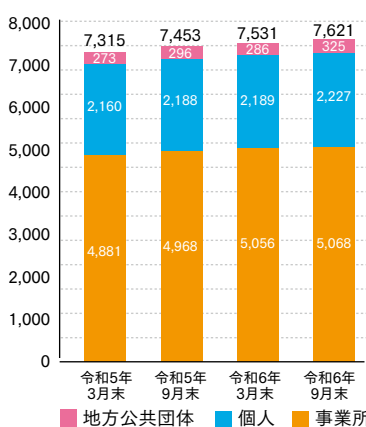
貸出金に関する事項

貸出金残高
7,621億円(前年同期比168億円、2.25%増)

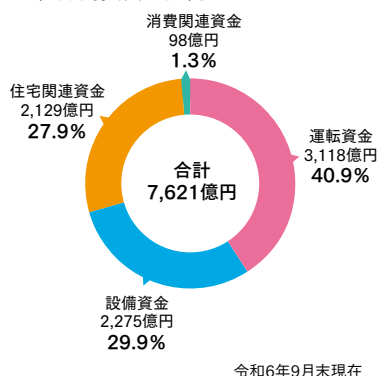
地元の事業者のお客さまや個人のお客さま等への貸出金は7,621億円で、預貸率(預金積金に対する貸出金の割合)は51.25%となりました。

事業者のお客さまには、運転・設備等の事業資金、個人のお客さまにはマイカーの購入、住宅の新築・増改築などの資金に、また、地方公共団体には公共施設の整備等の資金としてご利用いただくなど、お客さまの様々な資金ニーズに応え、地域経済の活性化に資するために、円滑な資金供給を行う形でお客さまや地域社会に還元しています。

● 人格別貸出金残高



● 使途別貸出金残高



また、貸出金のほかにも、お客さまの資金ニーズにお応えするために、私募債も取扱っています。

貸出以外の運用に関する事項

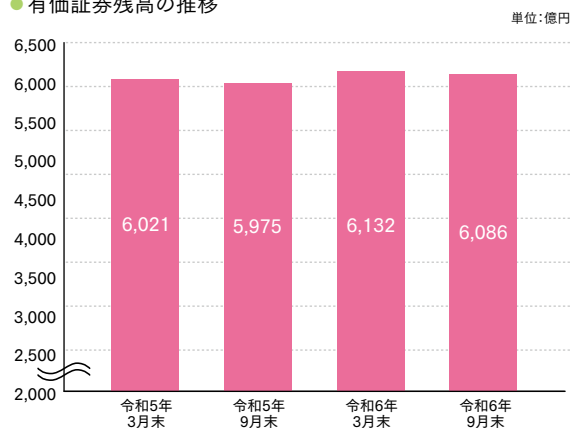
有価証券残高
6,086億円(前年同期比111億円、1.86%増)

お客さまからお預かりした預金積金は、融資による運用のほか、預け金、有価証券等への運用も行っています。

預け金の大半は信金中央金庫への定期預け金です。有価証券は、国債・地方債・公社公団債・高格付の事業債など安全性・流動性の高い債券での運用に努めています。

なお、有価証券残高の推移は下表のとおりです。

● 有価証券残高の推移



地域のお客さまからの預かり資産

国債など預金積金以外もお取り扱いしております。

● 預かり資産残高

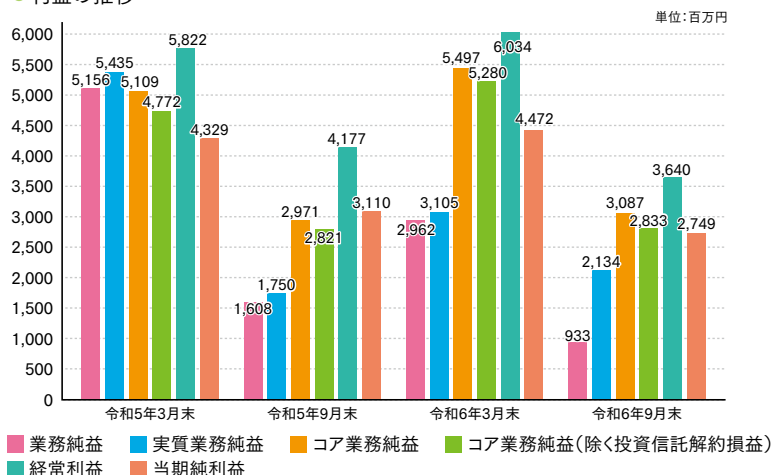
令和6年9月末	
公共債	3,649
投資信託	18,118
合計	21,767

損益に関する事項

業務純益	933百万円(前年同期比)	41.98%減
実質業務純益	2,134百万円(前年同期比)	21.92%増
コア業務純益	3,087百万円(前年同期比)	3.88%増
コア業務純益 (除く投資信託解約損益)	2,833百万円(前年同期比)	0.45%増
経常利益	3,640百万円(前年同期比)	12.85%減
当期純利益	2,749百万円(前年同期比)	11.62%減

余資利回上昇を主に資金運用収益が増加し、コア業務純益は前年同期比増加しましたが、一般貸倒引当金の積み増しにより業務純益は減少しました。また、相場上昇に伴い株式等売却益を計上しましたが、経常利益、当期純利益の前年同期比増加までは至りませんでした。

● 利益の推移

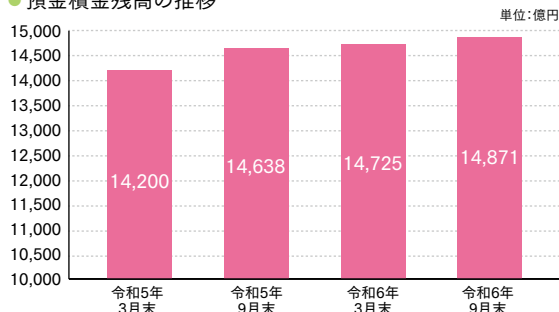


預金積金に関する事項

預金積金残高
1兆4,871億円(前年同期比232億円、1.58%増)

個人のお客さまのご利用の増加に加え、当金庫への信頼を背景に、地元の事業者のお客さまからお預けいただいた金額も順調に増加したことにより、前年同期に比べ232億円増額しました。

● 預金積金残高の推移



地域のみなさまのご利用状況

資金ニーズへの対応

お客さまからお預入れいただいた預金積金につきましては、次の「業種別貸出状況」にありますとおりお客さまの様々な資金ニーズに応え、地域経済の活性化に資するために、円滑な資金供給を行う形でお客さまや地域社会に還元しています。

●業種別貸出状況

預金積金に対する
貸出金の割合…51.25%

地方公共団体 325億円 4.26%

その他のサービス 146億円 1.92%

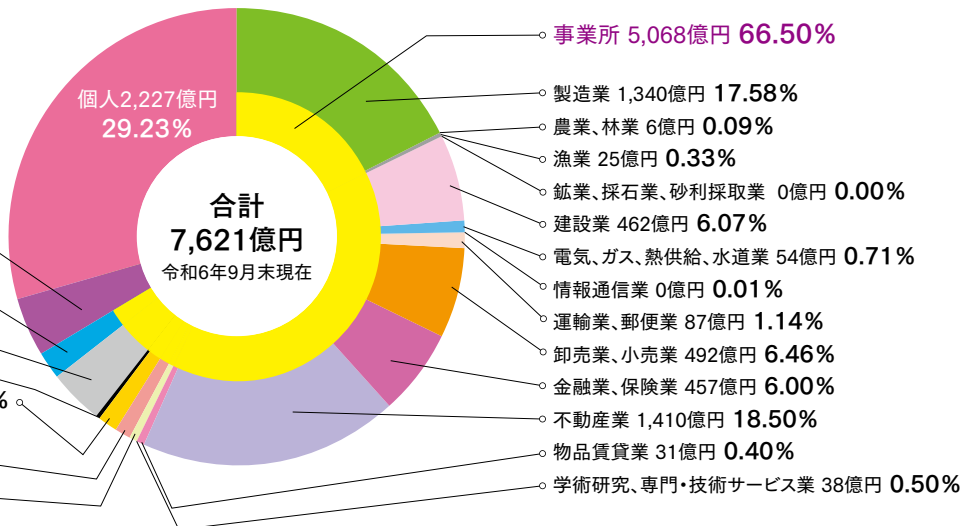
医療、福祉 295億円 3.87%

教育、学習支援業 8億円 0.11%

生活関連サービス業、娯楽業 108億円 1.42%

飲食業 80億円 1.05%

宿泊業 18億円 0.24%



中小企業の経営支援に関する取組方針と態勢整備の状況

当金庫では営業店と本部が連携し、伴走型支援を行っております。個々のお取引先との対話を通じて、抱える問題を把握させていただき、実態に応じてコンサルティング機能を発揮して、お取引先ごとに異なる経営課題への解決に向けたご支援をさせていただきます。併せて、各種の資金需要に対しても、積極的に取り組む方針としております。

この実現のため、本部に経営課題の解決に努める専担部署を設置しており、中小企業診断士資格を有する職員、及び自動車部品メーカー勤務の職歴をもつ職員等がお取引先のライフステージに応じた課題解決へのご支援をさせていただきます。加えて、必要に応じ、外部機関や外部専門家とも連携・協調し、これらの機能を活用して経営支援に取り組むなど、態勢の強化を図っております。

中小企業の経営課題への取組状況

原油・原材料高騰などの経営環境に対し、伴走型支援を通じてお取引先の経営課題を把握・共有し、以下のライフステージに応じた本業支援に取り組んでいます。

- 創業期
 - ・創業者向け経営塾、事業計画策定支援
- 成長・安定期
 - ・ビジネスマッチングによる販路拡大
 - ・M&Aによる事業拡大支援
 - ・生産性および品質向上のためのDX、IoT支援
 - ・新分野展開のための補助金申請支援
 - ・経営層・専門人材等の採用支援
 - ・価格転嫁交渉に関する支援
 - ・カーボンニュートラルの推進支援
- 再生期等
 - ・資金繰り改善のための長期事業サポートローン取組
 - ・事業承継に関する支援

自己資本の構成等に関する事項

《にしん》の自己資本比率(単体)・自己資本総額について

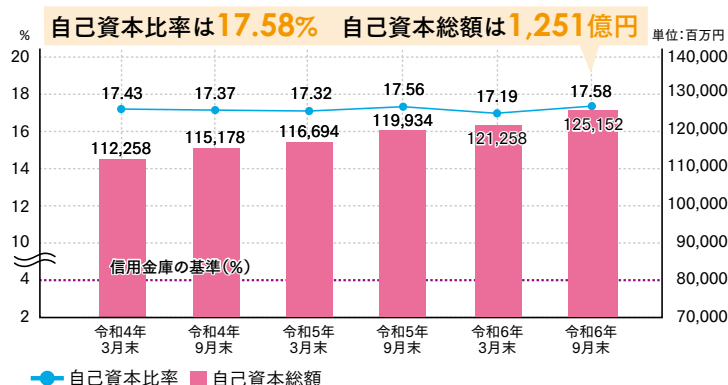
●極めて健全な経営体質

「自己資本比率」とは、貸出金などの資産(各資産についてそれぞれのリスクの割合に応じて一定率を乗じたもの)に対する自己資本の割合で、金融機関の健全性を表すとともに、体力の強さを示しています。

信用金庫の自己資本比率は、法令により「4%以上」であることが求められていますが、《にしん》の令和6年9月末の自己資本比率は17.58%と、基準の4%を大きく上回っており、経営体質は極めて健全です。

なお、資産から繰延税金資産(2,047百万円)を除いた場合でも、自己資本の額は123,104百万円、自己資本比率17.29%となり、何ら問題のない水準であることを申し添えます。

●自己資本比率・自己資本総額の推移



単体自己資本の構成に関する開示事項

単位:百万円, %

項 目	令和5年9月末	令和6年3月末	令和6年9月末
コア資本に係る基礎項目(1)			
普通出資又は非累積的永久優先出資に係る会員勘定の額	117,810	119,129	121,875
うち、出資金及び資本剰余金の額	784	788	785
うち、利益剰余金の額	117,025	118,387	121,089
うち、外部流出予定額(△)	—	46	—
うち、上記以外に該当するものの額	—	—	—
コア資本に係る基礎項目の額に算入される引当金の合計額	3,108	3,122	4,332
うち、一般貸倒引当金コア資本算入額	3,108	3,122	4,332
うち、適格引当金コア資本算入額	—	—	—
適格旧資本調達手段の額のうち、コア資本に係る基礎項目の額に含まれる額	—	—	—
公的機関による資本の増強に関する措置を通じて発行された資本調達手段の額のうち、コア資本に係る基礎項目の額に含まれる額	—	—	—
土地再評価額と再評価直前の帳簿価格の差額の45パーセントに相当する額のうち、コア資本に係る基礎項目の額に含まれる額	—	—	—
コア資本に係る基礎項目の額 (イ)	120,918	122,252	126,208
コア資本に係る調整項目(2)			
無形固定資産(モーゲージ・サービシング・ライツに係るものを除く。)の額の合計額	218	188	157
うち、のれんに係るものの額	—	—	—
うち、のれん及びモーゲージ・サービシング・ライツに係るもの以外の額	218	188	157
繰延税金資産(一時差異に係るものを除く。)の額	—	—	—
適格引当金不足額	—	—	—
証券化取引に伴い増加した自己資本に相当する額	—	—	—
負債の時価評価により生じた時価評価差額であって自己資本に算入される額	—	—	—
前払年金費用の額	766	805	897
自己保有普通出資等(純資産の部に計上されるものを除く。)の額	—	—	—
意図的に保有している他の金融機関等の対象資本調達手段の額	—	—	—
少数出資金融機関等の対象普通出資等の額	—	—	—
信用金庫連合会の対象普通出資等の額	—	—	—
特定項目に係る10パーセント基準超過額	—	—	—
うち、その他金融機関等の対象普通出資等に該当するものに関連するものの額	—	—	—
うち、モーゲージ・サービシング・ライツに係る無形固定資産に関連するものの額	—	—	—
うち、繰延税金資産(一時差異に係るものに限る。)に関連するものの額	—	—	—
特定項目に係る15パーセント基準超過額	—	—	—
うち、その他金融機関等の対象普通出資等に該当するものに関連するものの額	—	—	—
うち、モーゲージ・サービシング・ライツに係る無形固定資産に関連するものの額	—	—	—
うち、繰延税金資産(一時差異に係るものに限る。)に関連するものの額	—	—	—
コア資本に係る調整項目の額 (ロ)	984	994	1,055
自己資本			
自己資本の額((イ)-(ロ)) (ハ)	119,934	121,258	125,152
リスク・アセット等(3)			
信用リスク・アセットの額の合計額	658,578	679,967	686,239
うち、経過措置によりリスク・アセットの額に算入される額の合計額	△ 1,425	—	—
うち、他の金融機関等向けエクスポージャー	△ 1,425	—	—
うち、上記以外に該当するものの額	—	—	—
オペレーショナル・リスク相当額の合計額を8パーセントで除して得た額	24,112	25,352	25,352
信用リスク・アセット調整額	—	—	—
オペレーショナル・リスク相当額調整額	—	—	—
リスク・アセット等の額の合計額 (ニ)	682,691	705,319	711,592
自己資本比率			
自己資本比率((ハ)/(ニ))	17.56%	17.19%	17.58%

(注) 自己資本比率の算出方法を定めた「信用金庫法第89条第1項において準用する銀行法第14条の2の規定に基づき、信用金庫及び信用金庫連合会がその保有する資産等に照らし自己資本の充実の状況が適当であるかどうかを判断するための基準(平成16年金融庁告示第21号)」に基づき算出しております。なお、当金庫は国内基準により自己資本比率を算出しております。

単体自己資本の充実度に関する事項

単位:百万円

項 目	令和5年9月末		令和6年3月末		令和6年9月末	
	リスク・アセット	所要自己資本額	リスク・アセット	所要自己資本額	リスク・アセット	所要自己資本額
イ.信用リスクアセット・所要自己資本の額の合計	658,578	26,343	679,967	27,198	686,239	27,449
1 標準的手法が適用されるポートフォリオごとのエクスポージャー	580,086	23,203	599,432	23,977	604,658	24,186
(i)ソブリン向け	2,195	87	2,250	90	2,383	95
(ii)金融機関及び第一種金融商品取引業者向け	62,430	2,497	63,497	2,539	63,992	2,559
(iii)法人等向け	239,261	9,570	245,784	9,831	244,152	9,766
(iv)中小企業等・個人向け	98,110	3,924	99,910	3,996	98,736	3,949
(v)抵当権付住宅ローン	34,630	1,385	38,439	1,537	35,628	1,425
(vi)不動産取得等事業向け	65,269	2,610	72,491	2,899	76,059	3,042
(vii)3月以上延滞等	332	13	148	5	244	9
(viii)その他	77,854	3,114	76,909	3,076	83,460	3,338
2 証券化エクスポージャー	—	—	—	—	—	—
3 リスク・ウェイトのみなし計算が適用されるエクスポージャー	79,917	3,196	80,534	3,221	81,579	3,263
ルック・スルー方式	79,917	3,196	80,534	3,221	81,579	3,263
マンドート方式	—	—	—	—	—	—
蓋然性方式(250%)	—	—	—	—	—	—
蓋然性方式(400%)	—	—	—	—	—	—
フォールバック方式(1250%)	—	—	—	—	—	—
4 経過措置によりリスク・アセットの額に算入されるものの額	—	—				
5 他の金融機関等の対象資本調達手段に係るエクスポージャーに係る経過措置によりリスク・アセットの額に算入されなかったものの額	△1,425	△ 57	—	—	—	—
6 CVAリスク相当額を8%で除して得た額	—	—	—	—	0	0
7 中央清算機関関連エクスポージャー	0	0	0	0	0	0
ロ.オペレーショナル・リスク相当額を8%で除して得た額	24,112	964	25,352	1,014	25,352	1,014
ハ.単体総所要自己資本額(イ+ロ)	682,691	27,307	705,319	28,212	711,592	28,463

(注) 1. 所要自己資本の額=リスクアセット×4%
 2. 「エクスポージャー」とは、資産(派生商品取引によるものを除く)並びにオフ・バランス取引及び派生商品取引の与信相当額等のことです。
 3. 「ソブリン」とは、中央政府、中央銀行、地方公共団体、我が国の政府関係機関、土地開発公社、地方住宅供給公社、地方道路公社、外国の中央政府以外の公共部門(当該国内においてソブリン扱いになっているもの)、国際開発銀行、国際決済銀行、国際通貨基金、欧州中央銀行、欧州共同体のことです。
 4. 「3月以上延滞等」とは、元本又は利息の支払が約定支払日の翌日から3月以上延滞している債務者に係るエクスポージャー及び「ソブリン向け」、「金融機関及び第一種金融商品取引業者向け」、「法人等向け」においてリスク・ウェイトが150%になったエクスポージャーのことです。
 5. 当金庫は基礎的手法によりオペレーショナル・リスク相当額を算定しています。

■オペレーショナル・リスク相当額(基礎的手法)の算定方法

$$\frac{\text{粗利益(直近3年間のうち正の値の合計額)} \times 15\%}{\text{直近3年間のうち粗利益が正の値であった年数}}$$

6. 単体総所要自己資本額=単体自己資本比率の分母の額×4%

信用リスクに関する事項 リスク・ウェイトのみなし計算が適用されるエクスポージャー及び証券化エクスポージャーを除く

● 信用リスクに関するエクスポージャー及び主な種類の期末残高<地域別・業種別・残存期間別>

単位：百万円

エクスポージャー区分 地域区分 業種区分 期間区分		信用リスクエクスポージャー期末残高								3月以上延滞 エクスポージャー	
				貸出金、コミットメント及びその他の デリバティブ以外のオフ・バランス取引		債 券 等		デリバティブ取引			
		令和5年9月末	令和6年9月末	令和5年9月末	令和6年9月末	令和5年9月末	令和6年9月末	令和5年9月末	令和6年9月末		
国	内	1,474,000	1,501,621	744,447	759,882	729,552	741,737	—	0	276	526
国	外	33,972	38,694	—	—	33,972	38,694	—	—	—	—
地 域 別 合 計		1,507,972	1,540,316	744,447	759,882	763,525	780,432	—	0	276	526
製 造 業		173,954	172,037	133,392	133,100	40,562	38,936	—	0	53	34
農 業、林 業		716	735	715	733	1	1	—	—	—	—
漁 業		2,262	2,621	2,262	2,621	—	—	—	—	—	—
鉱業、採石業、砂利採取業		120	236	80	64	40	172	—	—	—	—
建 設 業		53,643	55,782	49,615	51,517	4,028	4,264	—	—	—	7
電気・ガス・熱供給・水道業		31,571	30,909	6,261	5,561	25,309	25,348	—	—	—	—
情 報 通 信 業		3,998	3,653	158	193	3,839	3,460	—	—	—	—
運 輸 業、郵 便 業		47,964	53,611	7,815	9,102	40,148	44,508	—	—	—	—
卸 売 業、小 売 業		55,589	57,378	48,845	50,003	6,744	7,374	—	—	—	263
金 融・保 険 業		370,454	382,494	46,961	45,946	323,493	336,547	—	—	—	—
不 動 産 業		165,404	171,089	139,720	146,230	25,683	24,858	—	—	222	202
物 品 質 貸 業		2,881	3,208	2,780	3,108	100	100	—	—	—	—
学術研究、専門・技術サービス業		4,404	4,968	4,404	4,968	—	—	—	—	—	—
宿 泊 業		2,105	1,960	2,005	1,860	100	100	—	—	—	—
飲 食 業		8,429	8,671	8,429	8,671	—	—	—	—	—	19
生活関連サービス業、娯楽業		13,711	13,337	12,230	11,355	1,480	1,981	—	—	—	—
教 育、学 習 支 援 業		1,114	1,003	944	1,003	170	—	—	—	—	—
医 療、福 祉		30,548	31,806	30,510	31,806	38	—	—	—	—	—
そ の 他 の サ ー ビ ス		18,469	17,189	17,324	16,035	1,145	1,153	—	—	—	—
国・地方公共団体等		308,297	312,059	29,701	32,571	278,596	279,487	—	—	—	—
個 人		200,285	203,424	200,285	203,424	—	—	—	—	—	—
そ の 他		12,043	12,137	—	—	12,043	12,137	—	—	—	—
業 種 別 合 計		1,507,972	1,540,316	744,447	759,882	763,525	780,432	—	0	276	526
1 年 以 下		315,044	233,269	149,503	145,261	165,540	88,007	—	0	—	—
1 年 超 3 年 以 下		239,161	255,097	111,095	117,153	128,066	137,943	—	—	—	—
3 年 超 5 年 以 下		130,859	198,967	95,226	98,544	35,633	100,422	—	—	—	—
5 年 超 7 年 以 下		139,813	160,619	81,605	78,805	58,208	81,814	—	—	—	—
7 年 超 1 0 年 以 下		267,981	262,636	89,073	89,559	178,908	173,077	—	—	—	—
1 0 年 超		354,315	361,975	217,624	229,266	136,690	132,709	—	—	—	—
期 間 の 定 め の な い も の		60,797	67,750	319	1,291	60,478	66,458	—	—	—	—
残 存 期 間 別 合 計		1,507,972	1,540,316	744,447	759,882	763,525	780,432	—	0	—	—

(注) 1. オフ・バランス取引は、デリバティブ取引を除きます。
 2. 「3月以上延滞エクスポージャー」とは、元本又は利息の支払が約定支払日の翌日から3月以上延滞している債務者に係るエクスポージャーのことです。
 3. 上記の「その他」は、裏付となる個々の資産の全部又は一部を把握することが困難な投資信託等及び業種区分に分類することが困難なエクスポージャーです。具体的には現金、投資信託、未取利息等が含まれます。
 4. 業種別区分は日本標準業分類の大分類に準じて記載しております。

金利リスクに関する事項(単体)

IRBB1：金利リスク

単位：百万円

	△EVE		△NII	
	令和5年9月末	令和6年9月末	令和5年9月末	令和6年9月末
上 方 パ ラ レ ル シ フ ト	57,495	58,838	2,266	2,680
下 方 パ ラ レ ル シ フ ト	0	0	0	0
ス テ ィ ー プ 化	45,403	45,792		
フ ラ ッ ト 化				
短 期 金 利 上 昇				
短 期 金 利 低 下				
最 大 値	57,495	58,838	2,266	2,680
	令和5年9月末		令和6年9月末	
自 己 資 本 の 額	119,934		125,152	

にしんの有価証券等の時価情報は このようになっております。

● 有価証券の時価情報

1. 売買目的有価証券 該当ありません。
2. 満期保有目的の債券

	種 類	令和6年3月末			令和6年9月末		
		貸借対照表計上額	時 価	差 額	貸借対照表計上額	時 価	差 額
時価が貸借対照表計上額を超えるもの	国 債	—	—	—	—	—	—
	小 計	—	—	—	—	—	—
時価が貸借対照表計上額を超えないもの	国 債	4,922	4,735	△187	4,925	4,596	△329
	小 計	4,922	4,735	△187	4,925	4,596	△329
合 計		4,922	4,735	△187	4,925	4,596	△329

(注) 時価は、期末日における市場価格等に基づいております。

3. その他有価証券

	種 類	令和6年3月末			令和6年9月末		
		貸借対照表計上額	取得原価	差 額	貸借対照表計上額	取得原価	差 額
貸借対照表計上額が取得原価を超えるもの	株 式	24,297	15,134	9,162	22,739	15,674	7,065
	債 券	86,387	85,807	579	56,376	55,914	462
	国 債	17,982	17,596	385	14,805	14,469	335
	地 方 債	28,831	28,716	115	21,320	21,249	70
	社 債	39,573	39,494	78	20,251	20,194	56
	そ の 他	100,810	85,255	15,554	100,369	88,553	11,816
小 計	211,495	186,198	25,296	179,486	160,142	19,344	
貸借対照表計上額が取得原価を超えないもの	株 式	544	592	△47	1,611	1,751	△139
	債 券	308,014	325,938	△17,923	337,199	358,164	△20,964
	国 債	108,685	116,893	△8,207	112,775	122,649	△9,874
	地 方 債	87,239	89,599	△2,359	95,060	97,625	△2,564
	社 債	112,089	119,445	△7,356	129,363	137,889	△8,525
	そ の 他	86,150	92,254	△6,104	83,313	88,599	△5,286
小 計	394,709	418,785	△24,075	422,124	448,515	△26,390	
合 計		606,205	604,983	1,221	601,610	608,657	△7,046

(注) 1. 貸借対照表計上額は、期末日における市場価格等に基づいております。2. 上記の「その他」は、外国証券及び投資信託等です。3. 市場価格のない株式等及び組合出資金は本表に含めておりません。

● 市場価格のない株式等及び組合出資金

	令和6年3月末 貸借対照表計上額	令和6年9月末 貸借対照表計上額
子 会 社 ・ 子 法 人 等 株 式	122	122
非 上 場 株 式	243	243
信 金 中 央 金 庫 出 資 金	6,692	6,692
組 合 出 資 金	1,744	1,781
合 計	8,802	8,839

(注) 1. 子会社・子法人等株式、非上場株式及び信金中央金庫出資金については、企業会計基準適用指針第19号「金融商品の時価等の開示に関する適用指針」(令和2年3月31日)第5項に基づき、時価開示の対象とはしていません。
2. 組合出資金等については、企業会計基準適用指針第31号「時価の算定に関する会計基準の適用指針」(令和3年6月17日)第24-16項に基づき、時価開示の対象とはしていません。

● 金銭の信託の時価情報

1. 運用目的の金銭の信託
2. 満期保有目的の金銭の信託 該当ありません。
3. その他の金銭の信託 該当ありません。

令和6年3月末		令和6年9月末	
貸借対照表計上額	当事業年度の損益に含まれた評価差額	貸借対照表計上額	当事業年度の損益に含まれた評価差額
709	84	667	△41

(注) 貸借対照表計上額は、期末日における市場価格等に基づいております。

にしんの不良債権について ご説明いたします。

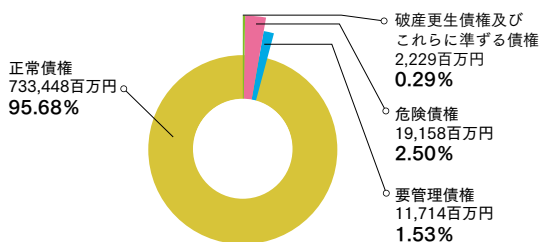
令和6年9月末現在の金融再生法に基づく不良債権額は331億2百万円、全体に占める比率は4.31%になりました。

● 金融再生法に基づく開示債権の状況

区 分	令和6年3月末	令和6年9月末
破産更生債権及びこれらに準ずる債権	2,134	2,229
危 険 債 権	18,459	19,158
要 管 理 債 権	10,637	11,714
三月以上延滞債権	—	—
貸出条件緩和債権	10,637	11,714
小 計(A)	31,231	33,102
正 常 債 権	726,198	733,448
合 計(B)	757,430	766,550
比 率 (A/B)	4.12	4.31

(注) 開示の対象は貸出金、貸出金に準ずる債権(債務保証見返、外国為替、未収利息、貸出金に準ずる仮払金、貸付有価証券)及び当金庫保証付私簿債です。

● 正常債権と不良債権の比率 令和6年9月末



《にしん》のネットワーク お近くの店舗をご利用ください。

店舗一覧

(令和6年9月30日現在)

店舗名	所在地	電話番号
◆ 本店営業部	西尾市寄住町洲田51番地	0563-56-7112
□ 本店営業部 西尾市役所出張所	西尾市寄住町下田22番地	0563-54-9140
□ 本店営業部 相談プラザ出張所	西尾市熊味町南十五夜1番地3	0563-56-2400
□ にしんさん インターネット支店	西尾市寄住町洲田29番地1(事務センター内)	0120-131-240
□ 平坂支店	西尾市平坂町細出33番地7	0563-59-6188
■ 寺津支店	西尾市米津町久手50番地1	0563-56-5128
□ 米津支店	西尾市寺津町亀井91番地1	0563-59-6501
◆ 中央支店	西尾市永楽町3丁目45番地	0563-56-8000
■ 矢田支店	西尾市国森町不動東81番地11	0563-57-5115
■ 下町支店	西尾市下町御城下19番地4	0563-56-6000
■ 桜町支店	西尾市緑町4丁目15番地	0563-57-5700
■ 福地支店	西尾市菱池町新田32番地2	0563-57-7101
◆ 一色支店	西尾市一色町一色亥新田65番地	0563-73-6611
□ 吉田支店	西尾市吉良町荻原桐杭46番地1	0563-32-0177
□ 横須賀支店	西尾市吉良町木田祐言97番地1	0563-35-0515
■ 幡豆支店	西尾市西幡豆町川原113番地1	0563-62-2376
□ 碧南支店	碧南市沢渡町1番地	0566-41-1900
■ 辻支店	碧南市住吉町3丁目73番地1	0566-48-2011
□ 高浜支店	高浜市神明町八丁目1番地11	0566-52-3211
◆ 刈谷支店	刈谷市桜町1丁目24番地1	0566-21-4655
■ 刈谷支店 相談プラザ出張所	刈谷市桜町1丁目22番地7(パルス・スクエア刈谷桜町103)	0566-21-0811
□ 東刈谷支店	刈谷市松栄町2丁目15番地24	0566-23-8511
■ 小垣江支店	刈谷市小垣江町下半ノ木44番地6	0566-22-5955
■ 刈谷南支店	刈谷市大手町5丁目59番地2	0566-22-6611
■ 富士松支店	刈谷市今川町山ノ端128番地1	0566-36-1011
□ 安城支店	安城市相生町6番6号	0566-74-2411
■ 新城支店	安城市住吉町七丁目17番地2	0566-98-4811
■ 桜井支店	安城市桜井町茶屋坊16番地14	0566-99-4855
□ 知立支店	知立市弘栄3丁目33番地	0566-82-2211
□ 岡崎支店	岡崎市上六名四丁目4番地5	0564-53-2411
■ 岡崎南支店	岡崎市上地3丁目48番地1	0564-53-3711
■ 美合支店	岡崎市美合町字平地25番地	0564-54-0321
■ 宇頭支店	岡崎市宇頭町字西側76番地2	0564-32-1515
■ 中島支店	岡崎市中島町字中道1番地1	0564-43-1515
■ 岡崎駅西支店	岡崎市柱町字権九2番地1	0564-54-7111
■ 六ッ美支店	岡崎市柱町字権九2番地1	0564-58-1011
■ 岡崎北支店	岡崎市井ノ口新町7番地3	0564-25-5711
■ 矢作支店	岡崎市東大友町字西浦4番地1	0564-32-8800
■ 西岡崎支店	岡崎市大和町字荒田51番地5	0564-34-3311
□ 幸田支店	額田郡幸田町大字芦谷字幸田239番地	0564-62-7111
□ 幸田北支店	額田郡幸田町大字大草字長根尻125番地	0564-62-5211
□ 形原支店	蒲郡市形原町東中畑46番地1	0533-57-3191
□ 蒲郡支店	蒲郡市八百富町一丁目96番地	0533-68-6911
□ 豊明支店	豊明市栄町南姥子53番地	0562-98-8155
□ 大府共和支店	大府市共和町三丁目2番地3	0562-47-5311
□ 鳴海支店	名古屋市緑区六田一丁目132番地	052-621-7111
□ 柴田支店	名古屋市南区柴田本通1丁目1番地1	052-612-2171
□ 成岩支店	半田市青山1丁目5番地の1	0569-24-6000
□ 半田支店	半田市岩滑中町4丁目148番地の2	0569-26-1188
■ 亀崎支店	半田市亀崎町9丁目14番地	0569-28-6800
■ 常滑支店	常滑市栄町1丁目123番地	0569-34-7600

◆外貨両替取扱店 □外貨両替取扱次店 ■窓口昼時間休業店舗 休業時間11:30～12:30
※刈谷支店相談プラザ出張所のみ昼時間休業時間13:00～14:00

・本店営業部西尾市役所出張所	平日 9:00～16:30 の営業となります
・本店営業部相談プラザ出張所	平日(月・火・木・金) 11:00～19:00 土曜(祝含) 10:00～16:00 の営業となります
・刈谷支店相談プラザ出張所	平日(月・火・木・金) 11:00～13:00、14:00～19:00 土曜(祝含) 10:00～16:00 の営業となります
・常滑支店	平日 10:00～18:00 土曜(祝含) 10:00～16:00 の営業となります

店外ATM

(令和6年9月30日現在)

各店舗
西尾市
西尾市民病院(1階)
西尾市熊味町上泡原
○ ヴェルサウォーク西尾(1階)
西尾市高島町三丁目
○ おしろタウンシャオ(1階)
西尾市下町御城下
○ フィールココデイ
西尾市下町御城下
○ ドミー寺津店(1階)
西尾市寺津町三丁目
○ マックスパリュ西尾店
西尾市道光寺町西縄
○ ヤマナカ西尾寄住店(1階)
西尾市寄住町泡原
○ フィールAELU(1階)
西尾市上矢田町字浜道
○ パロー西尾平坂店
西尾市平坂町如月
○ ドミー一色店(1階)
西尾市一色町対米九郎左
○ 一色中部
西尾市一色町一色下乾地
○ MEGAドン・キホーテUNY吉良店
西尾市吉良町吉田天笠桂
○ ポートタウンミュー(1階)
西尾市東幡豆町堂山
高浜市
○ Tばーと(1階)
高浜市神明町八丁目
安城市
○ アンディ(1階)
安城市住吉町三丁目
知立市
○ ギャラリーアピタ知立店(2階)
知立市長篠町大山
岡崎市
○ イオン岡崎南店(1階)
岡崎市戸崎町字ばら山
○ タイムズ岡崎駅西
岡崎市柱二丁目
東浦町
○ イオン東浦ショッピングセンター(1階)
知多郡東浦町大字緒川字申新田二区
碧南市
○ ドミー新川店(1階)
碧南市千福町2丁目
○ パロー碧南城山店
碧南市城山町一丁目
幸田町
○ スーパーセンターオークワ幸田店(1階)
額田郡幸田町大字大栗字蔵前
●信用金庫共同ATM(令和6年9月30日現在)
JRセントラルタワーズ内
○ 桜通口キャッシュコーナー
○ スカイシャトルキャッシュコーナー
中部国際空港セントレア内
○ 中部国際空港ターミナルアクセスプラザ
キャッシュコーナー
●岡崎信用金庫との共同ATM(令和6年9月30日現在)
○ アピタ安城南店(1階)
安城市桜井町貝戸尻
○ フィールいつも(1階)
西尾市矢曾根町長配
●碧海信用金庫との共同ATM(令和6年9月30日現在)
○ 刈谷市役所
刈谷市東陽町1丁目
●岡崎信用金庫・蒲郡信用金庫との共同ATM(令和6年9月30日現在)
○ 幸田町役場
額田郡幸田町大字菱池字元林
○土曜・日曜・祝日営業

《西尾信用金庫アプリ》ダウンロードはこちらから(※無料)

西尾信用金庫アプリについてのお問い合わせ
西尾信用金庫 事務管理部
TEL 0563-56-7955
平日 9:00～17:00



iOSの方 Androidの方