

《トークンの交換方法》

現在使用しているトークンと新しいトークンをお手元に準備して操作を行ってください。
(現在使用しているトークンがない場合は、お取引店舗に届出が必要となります。)

1 【交換】をクリックしてください。

The screenshot shows the internet banking interface for Westone Credit Union. At the top, the browser title is "テスト系研修1301信用金庫1 インターネットバンキング - Internet Explorer". The address bar shows "https://test1...". The main content area has a header "西尾信用金庫" and a "ログイン" section. A prominent warning box with a yellow triangle icon and red text reads "不正な画面にご注意!!" (Warning!! Incorrect screen!!). It states: "ログインする際に「資金移動用パスワード」の数字を入力いただくことはありません。絶対に入力しないでください。" (When logging in, you do not need to enter the numbers for the "Fund Transfer Password". Please do not enter them under any circumstances.) To the right of this warning is a screenshot of a password input screen with a large red 'X' over it and the text "絶対に入力しないでください。" (Please do not enter under any circumstances.). Below the warning is a red button that says "詳しくはこちらをご覧ください" (Click here for details). Underneath is a section titled "ワンタイムパスワードご利用のお客様へ" (For customers using one-time passwords), which notes that since November 21, 2016, one-time passwords are required for transactions like transfers. Below this is the login form with fields for "契約者ID(利用者番号)" and "ログインパスワード", and a "ログイン" button. A "お気に入り登録" button is also visible. At the bottom, there is a "ワンタイムパスワード" section with buttons for "利用開始", "交換" (highlighted with a red box), and "利用中止". A link "ワンタイムパスワードご案内(概要説明はこちら)" is also present.

2

インターネットバンキングの契約者IDとログインパスワードを入力して【次へ】をクリックしてください。

テスト系研修1301信用金庫1 インターネットバンキング - Internet Explorer

https://test1... テスト系研修1301信用金庫...

ファイル(E) 編集(E) 表示(V) お気に入り(A) ツール(T) ヘルプ(H)

西尾信用金庫

ワンタイムパスワード交換

利用者認証 ▶ 現ワンタイムパスワード認証 ▶ 新ワンタイムパスワード認証 ▶ 処理開始

ワンタイムパスワード交換の流れ

1. トークンの準備
ワンタイムパスワードの利用を開始されるお客様は、事前にトークンをご用意ください。
トークンの詳細は、ページ中程の「トークンの種類と入手方法」をご覧ください。

【注意】トークンを交換されるお客様は、ページ下部の「トークンの交換について」をご覧ください。

2. ワンタイムパスワードの交換
以下の入力欄に契約者IDおよびログインパスワードを入力し、「次へ」ボタンを押してください。

ワンタイムパスワード交換

契約者ID(利用者番号)

ログインパスワード [ソフトウェアキーボード入力](#) [簡易版で入力](#) (使用方法)

■ トークンの種類と入手方法
トークンには、「1. ソフトウェアトークン」と「2. ハードウェアトークン」があります。何れかをご用意ください※。

※ 利用可能なトークンの種類(1. ソフトウェアトークンと2. ハードウェアトークン)は、IBをご契約された信用金庫により異なります。
取扱いトークンの種類につきましては、IBをご契約された信用金庫のホームページでご確認いただくか、
所定のお問い合わせ先までお問い合わせください。

1. ソフトウェアトークン
スマートフォン(iPhoneまたはAndroid)にトークンのソフトウェアをダウンロードしてください。

アプリ名「しんきんく個人」ワンタイムパスワード

iPhoneをご利用のお客様	Android端末をご利用のお客様
App Storeよりダウンロードしてください。	Google Playよりダウンロードしてください。
 	 

2. ハードウェアトークン
IBをご契約された信用金庫より配布された、ハードウェアトークンをご用意ください。

【注意】トークンは、一つの契約者IDにつき、一つのみ登録可能です。(複数のトークンは登録できません。)

■ トークンの交換について
トークンの交換には、現在ご利用中のトークン(交換前のトークン)が必要になります。
現在ご利用のトークン(交換前のトークン)と今後ご利用のトークン(交換後のトークン)をご利用ください。

<現在ご利用のトークン(交換前のトークン)がソフトウェアトークンのお客様>
現在ご利用のソフトウェアトークン(交換前のトークン)がスマートフォンやパソコンの故障・下取り等によりご利用いただけない場合は、
所定のお手続きが必要になりますので、IBをご契約された信用金庫までお問い合わせください。

<現在ご利用のトークン(交換前のトークン)がハードウェアトークンのお客様>
トークンの交換には、信用金庫所定のお手続きが必要になりますので、IBをご契約された信用金庫までお問い合わせください。

3

現在使用しているトークンのワンタイムパスワードを入力して【次へ】をクリックしてください。

The screenshot shows a web browser window titled "テスト系研修1301信用金庫1 インターネットバンキング - Internet Explorer". The address bar shows "https://test1...". The page title is "西尾信用金庫".

The main heading is "ワンタイムパスワード交換" (One-time Password Exchange). Below it, there is a link for "このページのご利用ガイド" (User Guide for this page).

A breadcrumb trail reads: "現ワンタイムパスワード認証 > 新ワンタイムパスワード認証 > 処理結果" (Current one-time password authentication > New one-time password authentication > Processing result).

A red square icon with an exclamation mark is followed by the text: "現在ご利用中のワンタイムパスワードの認証を行います。ワンタイムパスワードを入力し、「次へ」ボタンを押してください。" (We will authenticate the one-time password you are currently using. Please enter the one-time password and click the "Next" button).

The main section is titled "現ワンタイムパスワードの認証" (Authentication of current one-time password). It contains a form with a "ワンタイムパスワード" (One-time password) input field, which is highlighted with a red box. To the right of the input field is a small icon of a calculator and the text "(=角数字)" (6-digit number).

A callout box points to the input field with the text: "ワンタイムパスワード
表示された6桁の数字
をパスワード入力欄に
入力してください" (Enter the 6-digit number displayed as the one-time password into the password input field).

Below the input field, there is a note: "※ソフトウェアトークンの画面については、アプリのバージョンアップ等で変更となる場合があります" (For software token screens, there may be changes due to app version updates, etc.).

On the right side of the form, there is a graphic of a "Face to Face" token. The token screen displays "しんきんワンタイムパスワード" (Shinkin One-time Password) and "XXXXXXXX" in a red box. Below the token graphic, it says "シリアル番号 SKTS XXXXXXXX" (Serial number SKTS XXXXXXXX).

At the bottom of the form, there are two buttons: "ログイン画面に戻る" (Return to login screen) on the left and "次へ" (Next) on the right, which is highlighted with a red box.

新しいトークンのシリアル番号とワンタイムパスワードを入力して【登録】をクリックしてください。

テスト系研修1301信用金庫1 インターネットバンキング - Internet Explorer
 https://test1... テスト系研修1301信用金庫...
 ファイル(F) 編集(E) 表示(V) お気に入り(A) ツール(T) ヘルプ(H)

西尾信用金庫

ワンタイムパスワード交換

このページのご利用ガイド

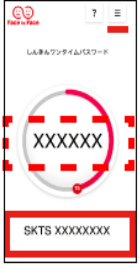



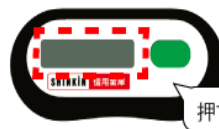
現ワンタイムパスワード認証 ▶ 新ワンタイムパスワード認証 ▶ 処理結果

- ご利用を開始するワンタイムパスワードの利用登録を行います。
シリアル番号、ワンタイムパスワードを入力し、「登録」ボタンを押してください。
- トークンをご用意いただいていない場合は、こちらの画面より入手してください。

新ワンタイムパスワードの登録

シリアル番号 (半角5数字)
 ワンタイムパスワード (半角数字)

【シリアル番号およびワンタイムパスワードの確認方法】

<h4>ソフトウェアトークン</h4>   <p>【重要】 トークンを利用開始した後、必ず以下の操作を行ってください。 ①画面右上のメニューボタンをタップ ②「モード切替」をタップ</p>	<h4>ハードウェアトークン例1</h4> <p>裏面</p>  <p>表面</p> 	
<h4>ハードウェアトークン例2</h4> <p>裏面</p>  <p>表面</p> 	<h4>ハードウェアトークン例3</h4> <p>裏面</p>  <p>表面</p> 	<p><input type="text"/></p> <p>シリアル番号</p> <p><input type="text"/></p> <p>ワンタイムパスワード</p> <p>※インターネットバンキングにて利用可能な全種類を表示しております。 ご利用のトークンに応じて操作してください。</p> <p>※トークンの形状・色が異なる場合があります。</p>

ログイン画面に戻る

Symantec Validation & ID Protection

5

交換が完了しました。【ログイン画面に戻る】をクリックして、インターネットバンキングをご利用ください。

テスト系研修1301信用金庫1 インターネットバンキング - Internet Explorer

https://test1... テスト系研修1301信用金庫...

ファイル(E) 編集(E) 表示(V) お気に入り(A) ツール(T) ヘルプ(H)

西尾信用金庫

ワンタイムパスワード交換

[このページのご利用ガイド](#)

現ワンタイムパスワード認証 > 新ワンタイムパスワード認証 > **処理結果**

ワンタイムパスワードの登録が完了しました。

受付内容	
受付番号	0HT97IE82U00
受付時刻	2017年08月01日 13時53分19秒

変更結果		
	変更後	変更前
シリアル番号	SKTS90000810	SKTS90000809

[ログイン画面に戻る](#)