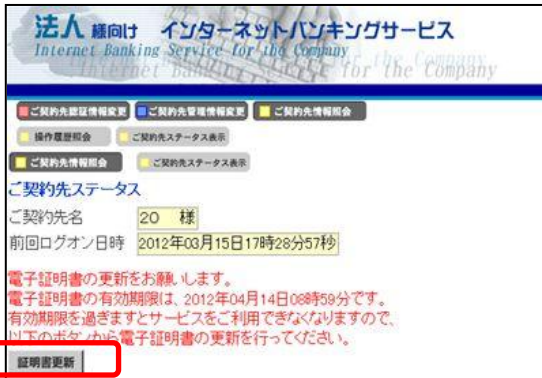


事業者向けインターネットバンキングサービス

有効期限内の電子証明書の更新手続き

有効期限内の電子証明書更新手続き（管理者） ※Windows 7 IE8 の場合



① 事業者向けインターネットバンキングのログオン後に表示される「ご契約先ステータス」画面を開きます。

② **証明書更新**をクリックします。

⇒「電子証明書更新前処理中」画面が表示されます。

⇒自動的に「電子証明書更新開始」画面が表示されます。

しんきん電子証明書認証局

電子証明書更新前処理中

電子証明書更新前の処理中です。処理が完了するまで、Webブラウザを終了しないでください。また、「中止」ボタン及び「更新」ボタンの操作を行わないでください。

③ **更新**をクリックします。

⇒しばらくすると、「Web アクセスの確認」ダイアログが表示されます。

しんきん法人IB認証局

電子証明書更新開始

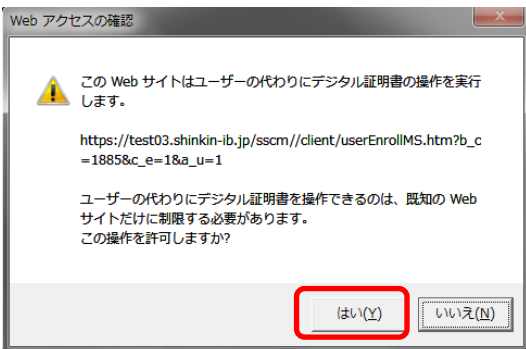
電子証明書の更新を開始します。「更新」ボタンを押して下さい。

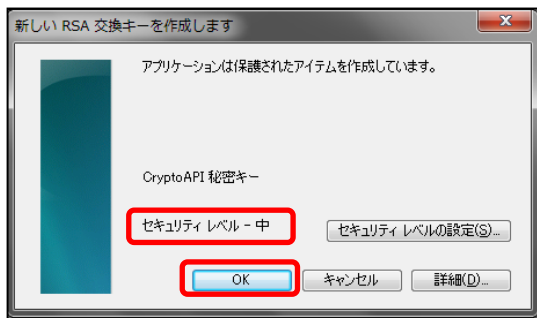
更新

④ 更新する場合は、**はい**をクリックします。

※本画面は、2度表示されますので、それぞれ**はい**をクリックします。

⇒「新しい RSA 交換キーを作成します」ダイアログが表示されます。





しんきん電子証明書認証局

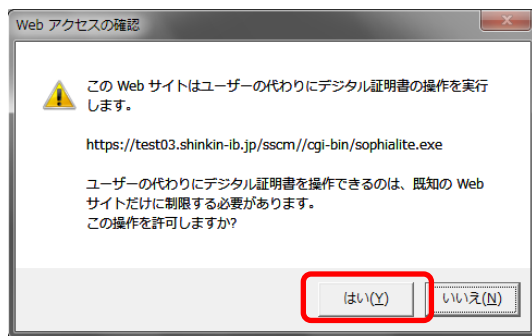
電子証明書発行処理中

電子証明書の発行処理中です。処理が完了するまで、Webブラウザを終了しないでください。また、「中止」ボタンおよび「最新の情報に更新」ボタンの操作も行わないでください。

⑤ セキュリティレベルが「中」であることを確認し、**OK**をクリックします。

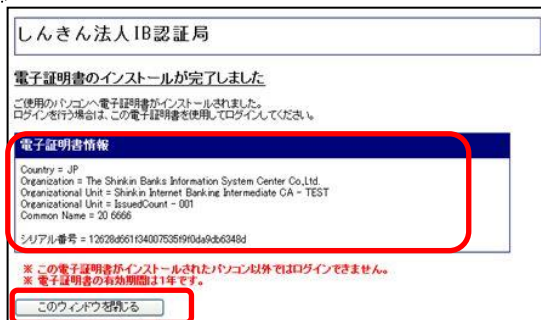
⇒「電子証明書発行処理中」画面が表示されます。

⇒電子証明書の発行処理が完了後、自動的に「電子証明書のインストールが完了しました」画面が表示されます。



⑥ **はい**をクリックします。

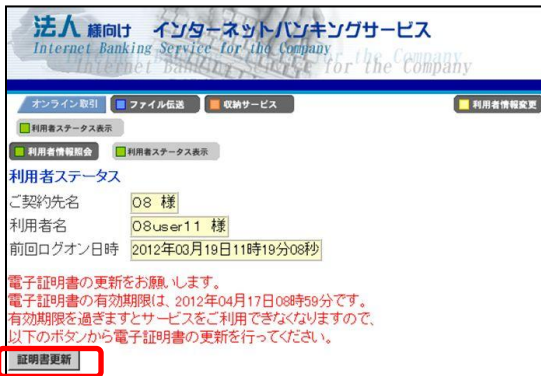
⇒「電子証明書発行 発行完了」画面が表示されます。



⑦ 発行された電子証明書の内容を確認します。

⑧ **このウィンドウを閉じる**をクリックします。

⑨ 事業者向けインターネットバンキングシステムにログインできることを確認します。



① 法人インターネットバンキングのログオン後に表示される「ご契約先ステータス」画面を開きます。

② **証明書更新**をクリックします。

⇒「電子証明書更新前処理中」画面が表示されます。

⇒自動的に「電子証明書更新開始」画面が表示されます。

しんきん電子証明書認証局

電子証明書更新前処理中

電子証明書更新前の処理中です。処理が完了するまで、Webブラウザを終了しないでください。また、「中止」ボタンおよび最新の情報へ更新」ボタンの操作も行わないでください。

しんきん法人IB認証局

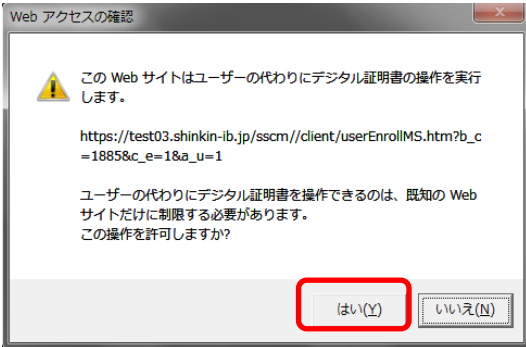
電子証明書更新開始

電子証明書の更新を開始します。「更新」ボタンを押して下さい。

更新

③ **更新**をクリックします。

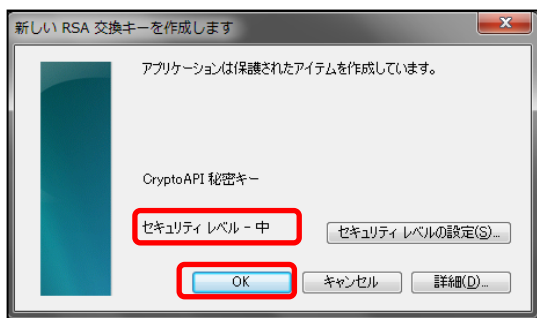
⇒しばらくすると、「Web アクセスの確認」ダイアログが表示されます。



④ 更新する場合は、**はい**をクリックします。

※本画面は、2度表示されますので、それぞれ**はい**をクリックします。

⇒「新しい RSA 交換キーを作成します」ダイアログが表示されます。



⑤ セキュリティレベルが「中」であることを確認し、**OK**をクリックします。

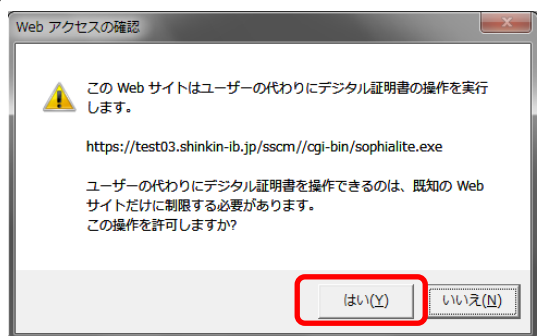
⇒「電子証明書発行処理中」画面が表示されます。

⇒電子証明書の発行処理が完了後、自動的に「電子証明書のインストールが完了しました」画面が表示されます。

しんきん電子証明書認証局

電子証明書発行処理中

電子証明書の発行処理中です。処理が完了するまで、Webブラウザを終了しないでください。また、「中止」ボタンおよび「最新の情報に更新」ボタンの操作も行わないでください。



⑥ **はい**をクリックします。

⇒「電子証明書発行 発行完了」画面が表示されます。

しんきん法人ID認証局

電子証明書のインストールが完了しました

ご使用のパソコンへ電子証明書がインストールされました。ログインを行う場合は、この電子証明書を使用してログインしてください。

電子証明書情報

Country = JP
Organization = The Shinkin Banks Information System Center Co.,Ltd.
Organizational Unit = Shinkin Internet Banking Intermediate CA - TEST
Organizational Unit = IssuedCount - 001
Common Name = 20 6666

シリアル番号 = 12628a651134007535f9f03a92b6348d

※ この電子証明書がインストールされたパソコン以外ではログインできません。
※ 電子証明書の有効期間は1年です。

このウィンドウを閉じる

⑦ 発行された電子証明書の内容を確認します。

⑧ **このウィンドウを閉じる**をクリックします。

⑨ 事業者向けインターネットバンキングシステムにログインできることを確認します。