

半期開示レポート

のとしん

令和2年4月1日～令和2年9月30日



のと共栄信用金庫

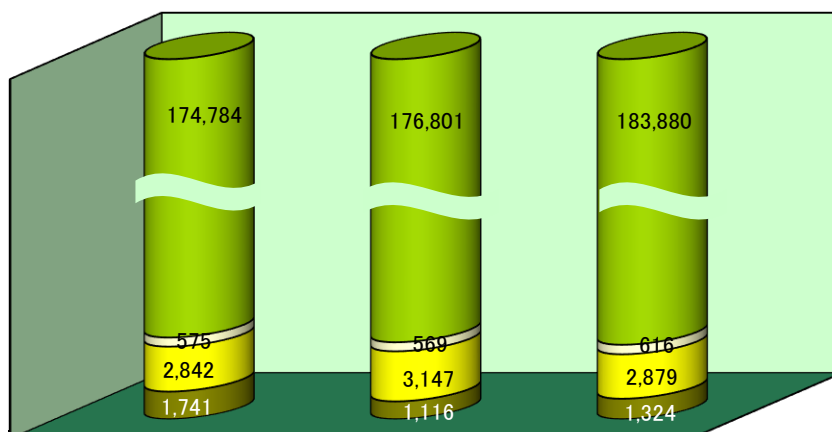
SUSTAINABLE DEVELOPMENT GOALS

世界を変えるための17の目標



金融再生法ベースの債務者区分による開示(単体)

(単位:百万円)

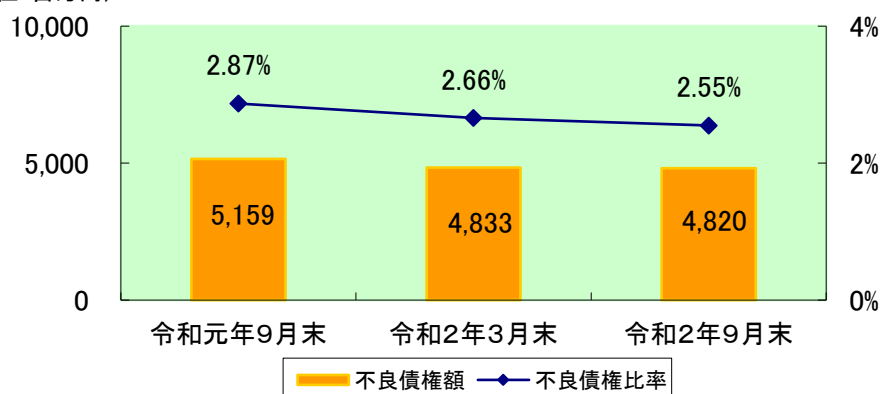


	令和元年9月末	令和2年3月末	令和2年9月末
要管理債権	575	569	616
危険債権	2,842	3,147	2,879
破産更生債権及びこれらに準ずる債権	1,741	1,116	1,324
小計	5,159	4,833	4,820
正常債権	174,784	176,801	183,880
合計	179,944	181,635	188,700
不良債権比率	2.87%	2.66%	2.55%

	令和元年9月末	令和2年3月末	令和2年9月末
金融再生法上の不良債権(A)	5,159	4,833	4,820
保全額(B)	4,322	3,759	3,770
貸倒引当金(C)	1,423	895	941
個別引当金	1,370	848	891
一般引当金	52	46	50
担保・保証等(D)	2,899	2,864	2,828
保全率(B) / (A)	83.78%	77.78%	78.21%
担保・保証等控除後債権に対する引当率(C) / ((A) - (D))	62.97%	45.45%	47.27%

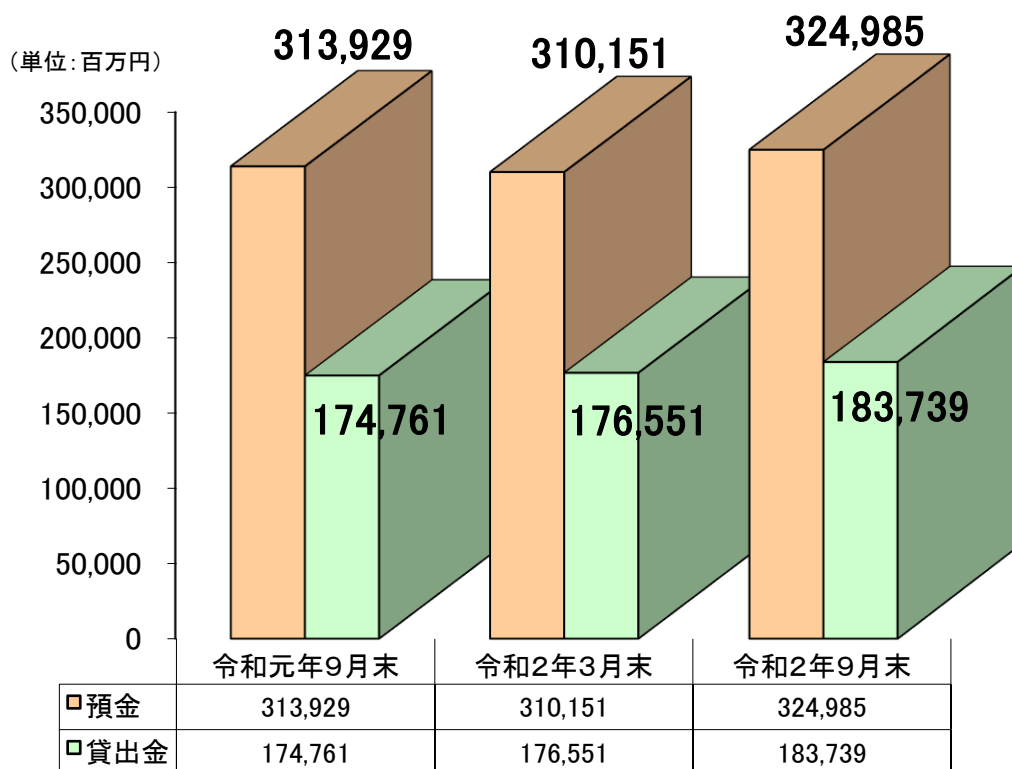
不良債権比率 2.55%

(単位:百万円)



令和2年9月末時点の不良債権額は4,820百万円で、不良債権比率は2.55%となりました。

預金・貸出金の状況



貸出金の内訳(残高構成比)

(単位:百万円)

	令和元年9月末			令和2年3月末			令和2年9月末		
	貸出先数	貸出金残高	構成比	貸出先数	貸出金残高	構成比	貸出先数	貸出金残高	構成比
製造業	416	10,229	5.85%	399	10,774	6.10%	394	12,607	6.86%
農業、林業	69	387	0.22%	68	417	0.23%	66	410	0.22%
漁業	45	264	0.15%	42	272	0.15%	40	280	0.15%
鉱業、採石業、砂利採取業	1	1	0.00%	1	0	0.00%	-	-	-
建設業	926	14,710	8.41%	905	14,349	8.12%	879	15,837	8.61%
電気・ガス・熱供給・水道業	31	684	0.39%	31	662	0.37%	32	752	0.40%
情報通信業	11	75	0.04%	13	100	0.05%	13	90	0.04%
運輸業、郵便業	113	3,129	1.79%	113	3,155	1.78%	112	3,548	1.93%
卸売業、小売業	625	11,967	6.84%	615	11,696	6.62%	612	13,357	7.26%
金融業、保険業	23	5,267	3.01%	22	5,234	2.96%	21	5,256	2.86%
不動産業	485	22,271	12.74%	482	23,857	13.51%	487	24,260	13.20%
物品賃貸業	13	539	0.30%	12	750	0.42%	10	722	0.39%
学術研究、専門・技術サービス業	93	4,424	2.53%	98	4,427	2.50%	100	4,625	2.51%
宿泊業	64	6,710	3.83%	59	6,789	3.84%	62	7,054	3.83%
飲食業	489	5,675	3.24%	483	5,637	3.19%	504	7,289	3.96%
生活関連サービス業、娯楽業	283	2,680	1.53%	286	2,734	1.54%	287	3,854	2.09%
教育、学習支援業	31	739	0.42%	30	766	0.43%	29	881	0.47%
医療・福祉	145	4,865	2.78%	141	5,355	3.03%	140	5,673	3.08%
その他のサービス	349	7,553	4.32%	348	8,574	4.85%	341	8,635	4.69%
小計	4,212	102,178	58.46%	4,148	105,557	59.78%	4,129	115,138	62.66%
地方公共団体	16	36,062	20.63%	17	35,106	19.88%	17	33,958	18.48%
個人(住宅・消費・納税資金等)	11,486	36,520	20.89%	11,175	35,887	20.32%	10,399	34,642	18.85%
合計	15,714	174,761	100.00%	15,340	176,551	100.00%	14,545	183,739	100.00%

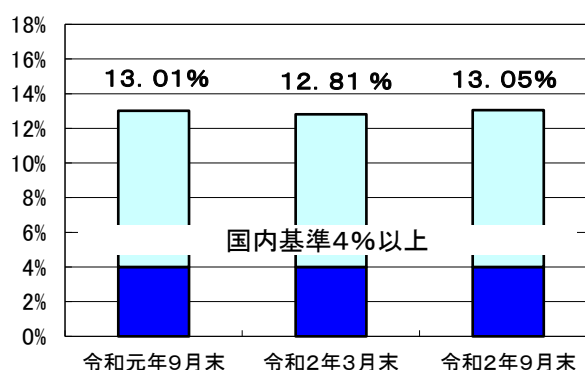
(注)業種別区分は日本標準産業分類の大分類に準じて記載しております。

単体自己資本比率(国内基準)

国内基準の3倍以上

自己資本比率は、経営の健全性を示す代表的な指標であり、日本国内でのみ営業する金融機関には、4%以上に維持することが求められています。

当金庫の令和2年9月末時点の自己資本比率は、13.05%と基準値の3倍以上を確保しております。



(単位:百万円)

	令和元年9月末	令和2年3月末	令和2年9月末
出資金	753	746	748
利益準備金	753	746	748
特別積立金	17,327	17,427	17,427
次期繰越金	224	123	221
その他	△0	△0	△0
コア資本基礎項目(普通出資等)(A)	19,059	19,044	19,146
コア資本基礎項目(一般貸倒引当金)(B)	209	223	246
コア資本基礎項目総額(A)+(B)(C)	19,269	19,268	19,392
コア資本調整項目[控除項目]計(D)	103	104	91
自己資本額(C)-(D)(E)	19,165	19,164	19,301
資産(オン・バランス)項目	135,457	137,997	136,449
オフ・バランス取引等項目	5,104	4,917	4,815
オペレーショナル・リスク相当額を8%で除して得た額	6,655	6,514	6,514
リスク・アセット等計(F)	147,264	149,538	147,855
単体自己資本比率(E)/(F)	13.01%	12.81%	13.05%

(注)当金庫は国内基準を採用しております。

損益の状況(単体)

令和2年9月末時点の業務純益は253百万円、本業の儲けであるコア業務純益は276百万円、コア業務純益から投資信託解約損益を控除した実質的なコア業務純益は208百万円、経常利益は155百万円、当期純利益は100百万円となりました。

(単位:百万円)

	令和元年9月末	令和2年9月末
業務収益	2,040	1,985
経常収益	2,091	2,010
業務費用	1,778	1,731
経常費用	1,993	1,854

(単位:百万円)

	令和元年9月末	令和2年9月末
業務粗利益	1,816	1,781
コア業務純益	137	276
コア業務純益 (投資信託解約損益を除く)	135	208
業務純益	262	253
経常利益	98	155
当期純利益	88	100

有価証券の時価情報

当金庫は有価証券をその保有目的により、「満期保有目的の債券」、「子会社・関連会社株式」および「その他有価証券」の3つに区分し保有しております。

なお、それぞれの保有区分別の状況は下の表のとおりとなっております。

その他有価証券

(単位:百万円)

	令和元年9月末					令和2年9月末				
	取得原価 (償却原価)	貸借対照表 計上額	評価差額	評価差額		取得原価 (償却原価)	貸借対照表 計上額	評価差額	評価差額	
				うち益	うち損				うち益	うち損
株 式	1,544	1,255	△288	6	295	1,043	905	△138	29	167
債 券	46,187	47,378	1,190	1,194	3	59,637	60,181	543	721	177
そ の 他	11,501	11,858	357	460	103	15,291	15,555	264	436	172
合 計	59,233	60,492	1,259	1,660	401	75,972	76,642	669	1,186	516

(注)1. 貸借対照表計上額は、期末日における市場価格等に基づいております。

2. 「債券」には国債、地方債、社債を、「その他」には、外国証券、投資信託及び優先出資証券等を記載しております。

満期保有目的の債券

(単位:百万円)

	令和元年9月末					令和2年9月末				
	貸借対照表 計上額	時 価	差 額	差 額		貸借対照表 計上額	時 価	差 額	差 額	
				うち益	うち損				うち益	うち損
地 方 債	652	662	10	10	-	499	505	5	5	-
社 債	6	6	0	0	-	2	2	0	0	-
そ の 他	1,300	1,312	12	14	2	2,300	2,251	△48	10	59
合 計	1,959	1,982	23	25	2	2,802	2,759	△43	15	59

(注)1. 時価は、期末日における市場価格等に基づいております。

2. 「その他」は外国証券です。

3. 「社債」には、私募債を含めております。

子会社・関連会社株式

(単位:百万円)

	令和元年9月末					令和2年9月末				
	取得原価	貸借対照表 計上額	差 額	差 額		取得原価	貸借対照表 計上額	差 額	差 額	
				うち益	うち損				うち益	うち損
子 会 社 ・ 関 連 会 社 株 式	10	10	-	-	-	10	10	-	-	-

■ 地域貢献活動&トピックス

令和2年11月20日現在

- 1月29日 「新型コロナウイルス対策本部」の設置
- 3月11日 「新型コロナウイルス対策に係る基本方針」の公表
- 4月 1日 ふるさと文化応援定期預金“長谷川等伯再発見ファンド『等伯』”発売
能登の森づくり定期預金“森づくりファンド『やまもり』”発売
- 4月29日 新型コロナウイルス感染症に伴う緊急特別相談窓口の開設
- 5月 1日 石川県緊急特例融資(無利子・無担保融資)の取扱い開始
- 5月11日 新型コロナウイルス感染症の影響を受けたお客様を支援するため、
フリーローン「心配無用！」取扱基準の見直しと一部商品改定
- 6月18日 ニューのとしんカレッジ26期生開講式
- 8月19日 鳴和支店において献血活動の実施
- 8月26日 七尾青年会議所と東京海上日動火災の3者でSDGsの包括協定締結
- 10月 5日 金沢南支店、小丸山支店、鳴和支店木越出張所を統廃合
- 10月20日 WEB完結ローンの取扱商品の追加
- 10月24日 第25回石動山の森づくり活動実施
- 10月31日 コロナ関連融資が1,371件184億円に
第7回のとじまの松林再生活動実施
- 11月 9日 志雄支店を押水支店に統廃合

店舗のご案内

令和2年11月20日現在

店番	店 舗 名	〒	所 在 地	電 話 番 号	F A X 番 号	ATMコーナー稼働		
						平日	土曜	日・祝
001	本店営業部	926-8601	七尾市 桧物町35番地	0767-52-3450	0767-53-6764	○	○	○
002	羽咋支店	925-0035	羽咋市 本町コ86番地の2	0767-22-1144	0767-22-1147	○	○	○
003	高浜支店	925-0141	羽咋郡 志賀町高浜町ク60番地の48	0767-32-1177	0767-32-3274	○	○	○
004	富来支店	925-0446	羽咋郡 志賀町富来地頭町8の204番地の1	0767-42-1127	0767-42-1850	○	○	×
008	川原町支店	926-0053	七尾市 上府中町ソ部3番地の1	0767-53-2229	0767-53-3748	○	○	○
009	津幡支店	929-0323	河北郡 津幡町字津幡ハ7番地の1	076-289-4151	076-289-4179	○	○	○
010	かしま支店	929-1721	鹿島郡 中能登町井田め25番1	0767-76-1144	0767-76-1709	○	○	○
011	鳴和支店	920-0804	金沢市 鳴和二丁目1番5号	076-252-6255	076-252-6257	○	○	○
012	押水支店	929-1343	羽咋郡 宝達志水町小川武部89番地の1	0767-28-4444	0767-28-4445	○	×	×
013	七塚支店	929-1172	かほく市 松浜イの65番地3	076-283-4646	076-283-4647	○	×	×
014	鹿北支店	929-2124	七尾市 白浜町76番地	0767-68-3755	0767-68-3750	○	×	×
015	和倉支店	926-0173	七尾市 石崎町ヨ部70番地の104	0767-62-4646	0767-62-4648	○	○	○
019	穴水支店	927-0027	鳳珠郡 穴水町字川島ソの72番地	0768-52-1110	0768-52-1537	○	×	×
020	宇ノ氣支店	929-1126	かほく市 内日角四丁目14番地	076-283-3955	076-283-3957	○	○	○
022	輪島支店	928-0001	輪島市 河井町17部30番地4	0768-22-0263	0768-22-5767	○	○	○
023	久安支店	921-8164	金沢市 久安三丁目397番地	076-242-1406	076-242-2396	○	○	○
024	内灘支店	920-0271	河北郡 内灘町字鶴ヶ丘四丁目1番地260	076-286-4222	076-286-0354	○	○	○
032	竪町支店	920-0997	金沢市 竪町83番地の1	076-261-5188	076-261-5124	○	○	○
033	野町支店	921-8031	金沢市 野町二丁目4番6号	076-242-3610	076-242-8317	○	×	×
034	西部支店	920-0043	金沢市 長田二丁目24番36号	076-263-0311	076-263-0310	○	×	×
035	野々市支店	921-8811	野々市市 高橋町18番18号	076-246-3721	076-246-6008	○	○	○
036	森本支店	920-3114	金沢市 吉原町ハ31番1	076-258-0159	076-258-4371	○	○	○
037	八日市支店	921-8063	金沢市 八日市出町812番地	076-240-2181	076-240-7988	○	×	×
039	杜の里支店	920-1167	金沢市 もりの里二丁目97番地	076-233-2262	076-233-2172	○	○	○

七尾まごころセンター	926-8601	七尾市 桧物町35番地	0767-52-3450	0767-53-6114
七尾西まごころセンター	926-0173	七尾市 石崎町ヨ部70番地の104	0767-62-4444	0767-62-4648
羽咋まごころセンター	925-0035	羽咋市 本町コ86番地の2	0767-22-1144	0767-22-1147
河北まごころセンター	929-1126	かほく市 内日角四丁目14番地	076-283-3955	076-283-3957
金沢東まごころセンター	920-3114	金沢市 吉原町ハ31番1	076-258-0159	076-258-4371
金沢南まごころセンター	921-8164	金沢市 久安三丁目397番地(久安支店内)	076-244-7737	076-244-3896
金沢西まごころセンター	921-8031	金沢市 野町二丁目4番6号	076-242-3610	076-242-8317

本 部	926-8601	七尾市 桧物町35番地	0767-52-3450	0767-52-1305
金沢地区統括部	920-0804	金沢市 鳴和二丁目1番5号	076-253-5111	076-253-5110

店舗外現金自動機コーナーのご案内

令和2年11月20日現在

	店舗外現金自動機コーナー 名 称	住 所	稼 働 日				店舗外現金自動機コーナー 名 称	住 所	稼 働 日		
			平日	土曜	日・祝				平日	土曜	日・祝
七尾市	能登島向田町	七尾市能登島向田町ろー1	○	○	○	羽咋郡	ア ス ク	羽咋郡志賀町富来領家町甲26番地	○	○	○
	ベイモール	七尾市小島町大開地1番78	○	○	○		ロッキー志賀の郷店	羽咋郡志賀町末吉輪島3-1	○	○	○
	恵寿総合病院	七尾市富岡町94番地	○	○	×		志 雄	羽咋郡宝達志水町志浦186番地	○	×	×
	古 府 町	七尾市古府町へ部35番地3	○	○	○	鹿島郡	アル・プラザ鹿島	鹿島郡中能登町井田と部1番地1	○	○	○
	ロッキー七尾店	七尾市古府町か31番地1	○	○	○	輪島市	能 登 空 港	輪島市三井町洲衛10部11番地1	○	○	○
	公立能登総合病院	七尾市藤橋町ア部6番4	○	○	×	かほく市	イオンモールかほく	かほく市 内日角タ25番	○	○	○
	国立病院機構七尾病院	七尾市松百町八部3番地の1	○	×	×	金沢市	J R 金 沢 駅	金沢市 広岡町口1番地	○	○	○
	タ ン ト	七尾市奥原町上ノ部133番地	○	○	○		イオン金沢店	金沢市福久町二丁目58番地	○	○	○
	小 丸 山	七尾市藤橋町申55番地1	○	○	○		県立中央病院	金沢市鞍月東2丁目1番地	○	○	○
羽咋市	公立羽咋病院	羽咋市 的場町松崎24番地	○	○	×	木 越	金沢市木越二丁目15番地	○	○	○	
	ロッキー羽咋店	羽咋市 石野町口53	○	○	○						



のと共栄信用金庫

〒926-8601 石川県七尾市松物町35番地

☎ 0767-52-3450(代表) / 54-0593(直通)

FAX 0767-52-1305

E-mail: sousen@notoshin.co.jp

URL: <https://www.shinkin.co.jp/notoshin/>