

おびしん 半期 ディスクロージャー

2021年4月1日 ▶ 2021年9月30日




OBIHIRO



SHINKIN



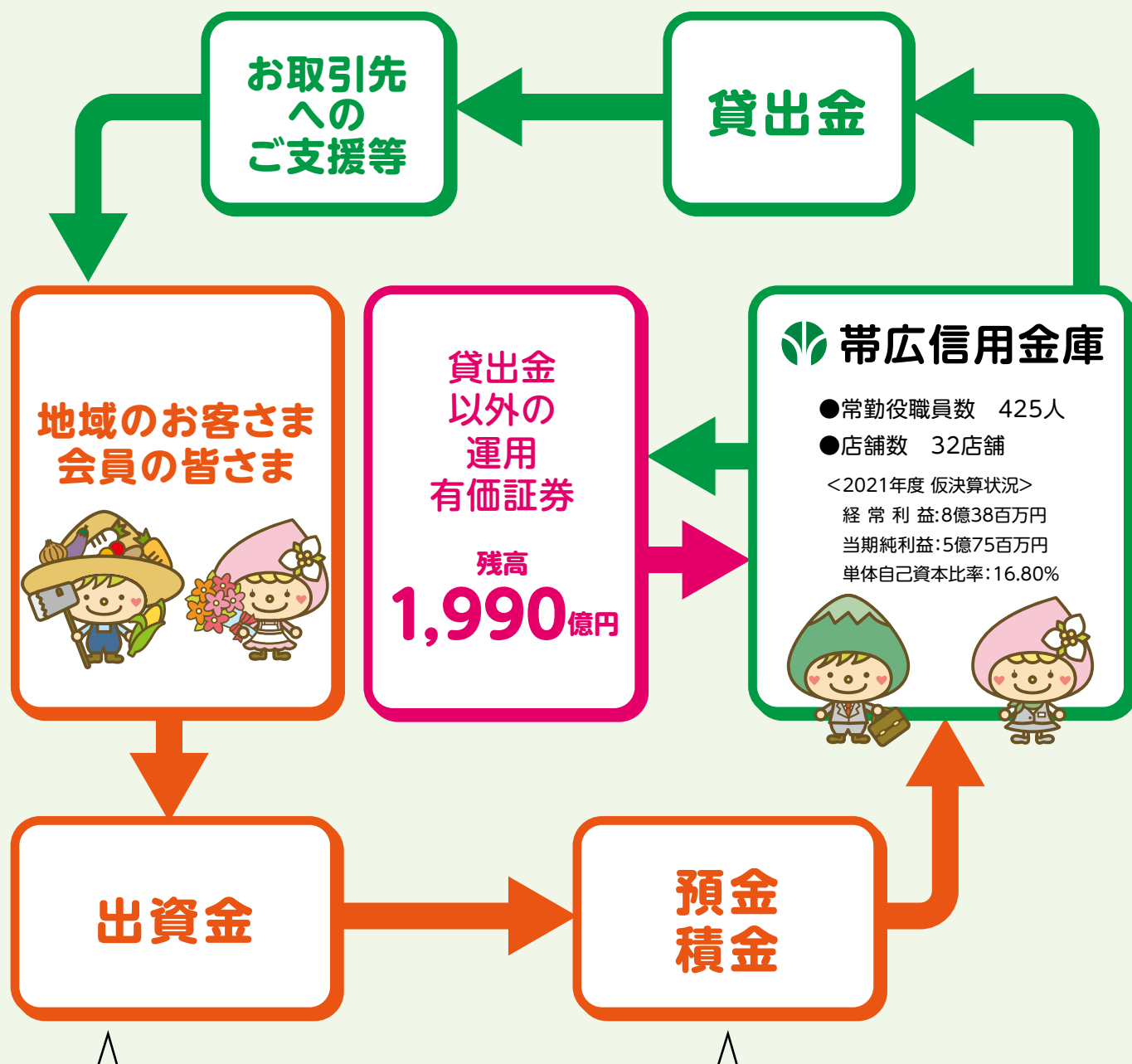
BANK



2021年度 仮決算の概況

貸出金 残高
3,506億円

貸出金は、医療・福祉業の減少があったものの、新型コロナウイルス感染症対応貸出金の増加を主因に、不動産業・物品賃貸業、金融業・保険業、卸売業・小売業などを主体に資金需要が伸びたことなどから、3,506億円(前年同期比69億円・2.0%増)となりました。



出資金 残高
13億円

預金積金 残高
8,516億円

預金積金は、年金による高齢者層を中心とした個人の流動性預金および新型コロナウイルス感染症対応貸出金の滞留などによる法人・個人事業主の流動性預金の増加などにより、8,516億円(前年同期比539億円・6.7%増)となりました。

※単位未満は切り捨てて表示してあります。

2021年度 仮決算の概況



損益の状況

2021年度は中期経営計画「第二創世紀『共創とかち』～豊かな十勝の未来のために～2ndステージ」の最終年度として、単年度事業計画において19の個別施策を掲げ、この完遂に向けて鋭意取り組んでおり、上期中の業績は次のとおりとなっております。

収益

資金運用収益は、利回り低下などにより貸出金利息が2百万円減少したほか、有価証券利息配当金が94百万円減少したことなどから、100百万円減少しました。

役務取引等収益は、昨年度の特別定額給付金支給に伴う振込手数料増加の反動減などから103百万円減少しました。なお、今年度から税抜経理に変更しており、昨年度分も税抜きとした場合の比較では38百万円の減少となります。

その他業務収益は、外国為替売買益が119百万円減少したほか、国債等債券売却益が102百万円減少したことなどから234百万円減少しました。

以上より、業務収益は438百万円・9.5%減少しました。

臨時収益は、償却債権取立益が37百万円増加したものの、金銭の信託運用益が234百万円減少したことなどから、254百万円・55.4%減少しました。

経常収益は、業務収益および臨時収益ともに減少したことから693百万円・13.7%減少しました。

費用

資金調達費用は、預金利息の減少などにより9百万円減少しました。

役務取引等費用は、投資顧問料の減少を主因に7百万円減少しました。

その他業務費用は、国債等債券売却損が44百万円減少したほか、国債等債券償還損が157百万円減少したことなどから201百万円減少しました。

一般貸倒引当金繰入額は、昨年度の新型コロナウイルス感染症対応貸出金などによる貸出金残高の大幅増加に伴う繰入増加の反動減から223百万円減少しました。

経費は、今年度より導入した税抜経理の影響から税金が26百万円増加したものの、人件費が職員数の減少などにより48百万円、物件費が営繕費の減少や税抜経理導入の影響もあり44百万円それぞれ減少したことから、66百万円減少しました。以上より、業務費用は508百万円・13.0%減少しました。

臨時費用は、個別貸倒引当金が44百万円増加したものの、株式等売却損が124百万円、金銭の信託運用損が136百万円それぞれ減少したことなどから209百万円・64.9%減少しました。

経常費用は、業務費用および臨時費用ともに減少したことから、718百万円・16.9%減少しました。

損益

以上により、業務純益は70百万円・10.3%増加し746百万円、経常利益は24百万円・3.0%増加し838百万円、税引前当期純利益は24百万円・3.0%増加し830百万円、当期純利益は15百万円・2.7%増加し575百万円となりました。



地域密着型金融の取組み

地元・十勝の持続的な発展を目指しています。

帯広しんさんでは、安定した金融仲介機能を発揮できるよう、事業性評価やコンサルティング機能の強化に努め、地元・十勝の経済活性化に取り組んでおります。

当金庫の、2021年度上期中の取組みを、金融仲介機能のベンチマークに基づきご紹介いたします。

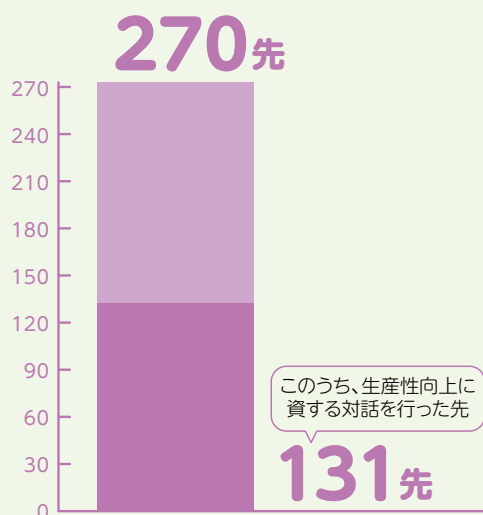
金融仲介機能のベンチマークとは

金融機関が金融仲介の質をより一層高めて行くために、金融機関自らの取組みの進捗状況や課題等を客観的に自己評価できるよう定められた指標のこと。

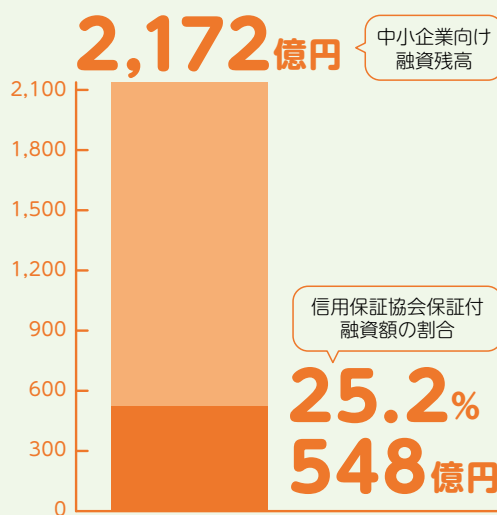
● 事業性評価に基づく支援先数・融資残高・割合

	先 数	融資残高
事業性評価に基づく支援先数、融資残高	232 先	271 億円
それぞれの全融資先数・融資残高に占める割合	4.7 %	12.1 %

事業性評価の結果や
ローカルベンチマークを示して
対話を行った先



中小企業向け融資のうちの
信用保証協会保証付融資の割合



● 経営者保証に関するガイドラインを活用した融資件数……………

1,049 件

	2021年4月～9月末
新規に無保証で融資した件数	986 件
経営者保証の代替的融資手法として、ABLを活用した件数	2 件
保証契約を変更または解除した件数	61 件

地域密着型金融の取組み

● 本業支援等を行ったお取引先数…………… **362先**

本業支援等とは

お取引先の売上向上、製品開発等企業価値向上に資する支援だけでなく、お取引先の課題解決に資する取組み全般のこと。

外部専門家を活用して本業支援等を行った事業者数…………… **87先**
 国・自治体の制度(補助金等)を活用して支援した事業者数 …… **209先**
 事業承継支援数 …………… **72先**
 販路開拓を支援した事業者数 …………… **21先**

● 帯広しんきんがサポートした創業・第二創業の先数…………… **49先**

<創業支援の内訳>

創業計画の策定支援	26件
創業期のお取引先への融資(保証協会保証付以外)	11件
創業期のお取引先への融資(保証協会保証付)	39件
創業期のお取引先への助成金・投資・ファンドの紹介	1件

(注)重複支援あり

● お取引先のご相談に的確にお応えできる人材育成

帯広しんきんでは、お取引先の皆さまからの多様なご相談に的確にお応えできるよう、職員の資格取得を奨励しております。

中小企業診断士…………… **16名**
 農業経営アドバイザー…………… **48名**
 FP技能士有資格者数…………… **361名**

各種指標

貸出金業種別内訳

(単位：先・百万円・%)

区 分	2021年3月末			2021年9月末		
	貸出先数	残 高	残高構成比	貸出先数	残 高	残高構成比
製造業	273	14,987	4.3%	270	14,965	4.3%
農業、林業	351	11,667	3.3%	371	11,891	3.4%
漁業	10	48	0.0%	10	70	0.0%
鉱業、採石業、砂利採取業	5	952	0.3%	5	931	0.3%
建設業	1,011	28,679	8.2%	1,010	28,413	8.1%
電気・ガス・熱供給・水道業	63	6,500	1.9%	63	6,459	1.8%
情報通信業	21	528	0.2%	19	508	0.1%
運輸業、郵便業	155	10,806	3.1%	153	11,281	3.2%
卸売業、小売業	792	37,464	10.7%	781	39,343	11.2%
金融業、保険業	19	10,127	2.9%	19	11,547	3.3%
不動産業	776	44,806	12.8%	774	45,824	13.1%
物品賃貸業	30	2,795	0.8%	28	2,979	0.8%
学術研究、専門・技術サービス業	122	2,500	0.7%	115	2,357	0.7%
宿泊業	47	3,315	0.9%	48	3,281	0.9%
飲食業	447	3,977	1.1%	447	4,190	1.2%
生活関連サービス業、娯楽業	218	5,304	1.5%	213	5,061	1.4%
教育、学習支援業	37	2,200	0.6%	36	2,075	0.6%
医療・福祉	256	16,366	4.7%	255	16,019	4.6%
その他のサービス	374	8,012	2.3%	361	7,521	2.1%
小 計	5,007	211,045	60.4%	4,978	214,725	61.2%
国・地方公共団体等	22	53,343	15.3%	22	49,736	14.2%
個人	17,459	84,910	24.3%	17,290	86,201	24.6%
合 計	22,488	349,298	100.0%	22,290	350,662	100.0%

(注) 1. 残高構成比は小数点第2位を四捨五入して調整してあります。
2. 単位未満は切り捨てて表示してあります。

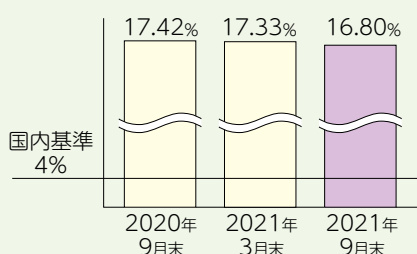
金融再生法で定められた債権区分及び同債権に対する保全状況

(単位：百万円・%)

区 分	2020年9月末	2021年3月末	2021年9月末					
	開示残高	開示残高	開示残高 (a)	保全額 (b)	担保・保証等による 回収見込額(c)	貸倒引当金 (d)	保全率 (b)/(a)	引当率 (d)/(a-c)
金融再生法上の不良債権	7,545	6,703	8,370	7,173	3,856	3,316	85.69	73.46
破産更生債権及びこれらに準ずる債権	795	761	661	661	618	43	100.00	100.00
危険債権	5,620	5,154	5,998	5,791	2,815	2,975	96.54	93.46
要管理債権	1,130	786	1,710	719	421	297	42.04	23.04
正常債権	339,686	345,431	345,714					
合 計	347,232	352,134	354,084					

(注) 1. 正常債権には金融機関保証付私募債(2020年9月末1,010百万円、2021年3月末 950百万円、2021年9月末 1,000百万円)が含まれています。
2. 単位未満は切り捨てて表示してあります。

自己資本比率



(単位：百万円・%)

項 目	2020年9月末	2021年3月末	2021年9月末
コア資本に係る基礎項目の額 (イ)	58,254	58,700	59,285
コア資本に係る調整項目の額 (ロ)	161	196	178
自己資本の額((イ)-(ロ)) (ハ)	58,092	58,503	59,106
リスク・アセット等の額の合計額 (ニ)	333,393	337,425	351,816
自己資本比率((ハ)/(ニ)) (%)	17.42	17.33	16.80

(注) 単位未満は切り捨てて表示してあります。

各種指標

有価証券の時価情報

1. 売買目的有価証券

2021年3月末および2021年9月末現在で該当する取引がありませんので記載していません。

2. 満期保有目的の債券

(単位：百万円)

種 類	2021年3月末			2021年9月末		
	貸借対照表計上額	時 価	差 額	貸借対照表計上額	時 価	差 額
時価が貸借対照表計上額を超えるもの	国 債	-	-	-	-	-
	地 方 債	-	-	-	-	-
	短期社債	-	-	-	-	-
	社 債	1,000	1,002	2	1,000	1,003
	その 他	1,005	1,162	157	1,520	1,635
	小 計	2,005	2,164	159	2,520	2,639
時価が貸借対照表計上額を超えないもの	国 債	-	-	-	-	-
	地 方 債	-	-	-	-	-
	短期社債	-	-	-	-	-
	社 債	500	497	△ 2	500	499
	その 他	3,520	3,386	△ 133	2,000	1,898
	小 計	4,020	3,883	△ 136	2,500	2,397
合 計	6,025	6,048	22	5,020	5,037	

- (注) 1.時価は、月末日における市場価格等に基づいております。
 2.上記の「その他」は、外国証券です。
 3.時価を把握することが極めて困難と認められる有価証券は本表には含めておりません。
 4.単位未満は切り捨てて表示しております。

3. 子会社・子法人等株式及び関連法人等株式で時価のあるもの

当金庫が保有する子会社等株式は、時価を把握することが極めて困難と認められるため、下記「5.時価を把握することが極めて困難と認められる有価証券等」に記載しております。

4. その他有価証券

(単位：百万円)

種 類	2021年3月末			2021年9月末		
	貸借対照表計上額	取得原価	差 額	貸借対照表計上額	取得原価	差 額
貸借対照表計上額が取得原価を超えるもの	株 式	-	-	-	-	-
	債 券	58,453	57,470	982	88,806	87,700
	国 債	28,958	28,184	773	56,623	55,751
	地方債	4,631	4,553	78	4,625	4,552
	短期社債	-	-	-	-	-
	社 債	24,862	24,732	130	27,558	27,396
	その他	47,007	45,572	1,434	58,713	56,840
小 計	105,460	103,042	2,417	147,519	144,541	
貸借対照表計上額が取得原価を超えないもの	株 式	-	-	-	-	-
	債 券	53,572	54,242	△ 669	31,872	32,235
	国 債	47,376	48,011	△ 634	27,273	27,621
	地方債	-	-	-	-	-
	短期社債	-	-	-	-	-
	社 債	6,196	6,231	△ 34	4,599	4,614
	その他	23,913	24,427	△ 513	14,562	14,802
小 計	77,486	78,670	△ 1,183	46,435	47,038	
合 計	182,947	181,712	1,234	193,954	191,579	

- (注) 1.貸借対照表計上額は、月末日における市場価格等に基づいております。
 2.上記の「その他」は、外国証券および投資信託等です。
 3.時価を把握することが極めて困難と認められる有価証券は本表には含めておりません。
 4.単位未満は切り捨てて表示しております。

5. 時価を把握することが極めて困難と認められる有価証券等

(単位：百万円)

	2021年3月末	2021年9月末
	貸借対照表計上額	貸借対照表計上額
子会社・子法人等株式	10	10
関連法人等株式	-	-
非上場株式	52	62
買入金銭債権	412	372
合 計	475	444

(注)単位未満は切り捨てて表示しております。

損益の状況

(単位：百万円)

区 分	2019年9月末	2020年9月末	2021年9月末
業務純益	973	676	746
経常利益	1,140	813	838
当期純利益	807	560	575

- (注) 1.当金庫では中間決算を行っていないため、損益は9月末の仮決算に基づく数値です。
 2.単位未満は切り捨てて表示してあります。

店舗等のご案内

(2021年11月30日現在)

店番	店名	所在地	電話番号
①	本店	帯広市西3条南7丁目2	(0155) 24-3171
②	中央支店	帯広市西3条南14丁目1-1	(0155) 23-3171
②	中央支店南出張所	帯広市西3条南20丁目17-1	(0155) 25-2111
⑭	東支店	帯広市東2条南10丁目1-1	(0155) 23-4108
⑮	緑ヶ丘支店	帯広市西11条南18丁目1-1	(0155) 22-4455
⑳	西支店 (㊸北支店)	帯広市西17条北1丁目30-11	(0155) 36-3171
㉔	柏林台支店 (㉳春駒通支店)	帯広市西18条南3丁目25-1	(0155) 33-8711
㉵	稲田支店	帯広市稲田町南8線西16-30	(0155) 48-3171
⑳	緑西支店	帯広市西17条南4丁目36-4	(0155) 35-1711
㉲	開西支店	帯広市西21条南3丁目1-1	(0155) 34-2171
㉳	つつじが丘支店	帯広市西23条南3丁目62-3 びあざフクハラ西帯広店2階	(0155) 37-8881
⑪	大正支店	帯広市大正本町本通3丁目新11-3	(0155) 64-5311
おびしんローンプラザ		帯広市西3条南14丁目1-1 中央支店ビル1階	(0155) 65-0171

※㉑㉒㉓㉔㉕はサテライト店です。
※②の中央支店南出張所は個人預金特化店舗です。

店番	店名	所在地	電話番号
㉶	中札内支店	中札内村大通南4丁目47	(0155) 68-3211
⑧	大樹支店	大樹町3条通18-29	(01558) 6-3121
㉷	広尾支店	広尾町西1条8丁目11-1	(01558) 2-3903
⑤	芽室支店	芽室町本通2丁目20-1	(0155) 62-2531
⑨	御影支店	清水町御影東1条2丁目16-1	(0156) 63-2121
⑬	清水支店	清水町南1条3丁目1-1	(0156) 62-2146
⑯	新得支店	新得町本通南2丁目5	(0156) 64-5121
⑥	鹿追支店	鹿追町栄町2丁目10	(0156) 66-2216
㉸	木野支店	音更町木野大通西5丁目1-8	(0155) 31-1181
③	音更支店	音更町大通6丁目6プロスパ6	(0155) 42-2171
⑫	土幌支店	土幌町字土幌西2線163-10	(01564) 5-2151
④	上土幌支店	上土幌町字上土幌東3線237-22	(01564) 2-2171
㉹	札内支店	幕別町札内中央町380	(0155) 56-3171
⑮	豊頃支店	豊頃町茂岩本町119	(015) 574-2131
⑦	浦幌支店	浦幌町字栄町7	(015) 576-2171
㉺	本別支店	本別町南1丁目2-7	(0156) 22-2300
⑩	足寄支店	足寄町南1条3丁目23	(0156) 25-3171
⑰	陸別支店	陸別町字陸別東1条2丁目2	(0156) 27-3171

店舗外ATMコーナーのご案内

(2021年11月30日現在)

出張所コーナー名	所在地
藤丸ビル出張所	帯広市西2条南8丁目1
イオン帯広店出張所	帯広市西4条南20丁目1
長崎屋帯広店出張所	帯広市西4条南12丁目3
マックスバリュ稲田店出張所	帯広市西5条南35丁目2-26
帯広市役所出張所(共同ATM)	帯広市西5条南7丁目1
フクハラ弥生店出張所	帯広市西7条南29丁目6-1
ダイイチ啓北店出張所	帯広市西12条北4丁目1
フクハラ西12条店出張所(共同ATM)	帯広市西12条南3丁目2-1
コープさっぽろベルデ店出張所	帯広市西17条南4丁目11
びあざフクハラ西18条店出張所	帯広市西18条北1丁目30
ダイイチ自衛隊前店出張所	帯広市西18条南27丁目1-2
いっきゅう出張所	帯広市西19条南2丁目30-5
マックスバリュ春駒通店出張所	帯広市西19条南4丁目25-7
MEGAドン・ホーテ西帯広店出張所	帯広市西21条南4丁目1
びあざフクハラ西帯広店出張所(共同ATM)	帯広市西23条南3丁目62-3

出張所コーナー名	所在地
マックスバリュイーストモール店出張所	帯広市東4条南16丁目6
コープさっぽろかしわ店出張所	帯広市東7条南15丁目2-2
とちか帯広空港出張所(共同ATM)	帯広市泉町西9線中8-41
ローソン北斗病院店出張所	帯広市稲田町基線7-5
イトーヨーカドー帯広店出張所	帯広市稲田町南8線西10-1
ダイイチ白樺店出張所	帯広市白樺16条西2丁目2
ダイイチみなみ野店出張所	帯広市南の森東1丁目1
ダイイチオーケー店出張所	音更町木野大通西17丁目1-4
ダイイチ音更店出張所	音更町木野大通東12丁目3-1
フクハラすずらん台店出張所	音更町すずらん台仲町1丁目1-1
びあざフクハラ札内店出張所	幕別町札内青葉町308-23
ダイイチ札内店出張所	幕別町札内共栄町164-7
フクハラ若草店出張所	幕別町札内若草町557-1
ダイイチめむろ店出張所(共同ATM)	芽室町東6条9丁目1
更別街なか交流館ma・na・ca出張所	更別町字更別南1線91-21

※スーパー等のATMコーナーは開店時刻からのお取扱いとなります(びあざフクハラ西帯広店出張所を除く)。

豊かな十勝の未来のために



〒080-8701 帯広市西3条南7丁目2番地
TEL 0155-24-3171(代表)



ユニバーサルデザイン(UD)の考え方に基づき、より多くの人に見やすく読みまちがえにくいデザインの文字を採用しています。